

OPERAÇÕES DE CRÉDITO NO BRASIL

Abril de 2020

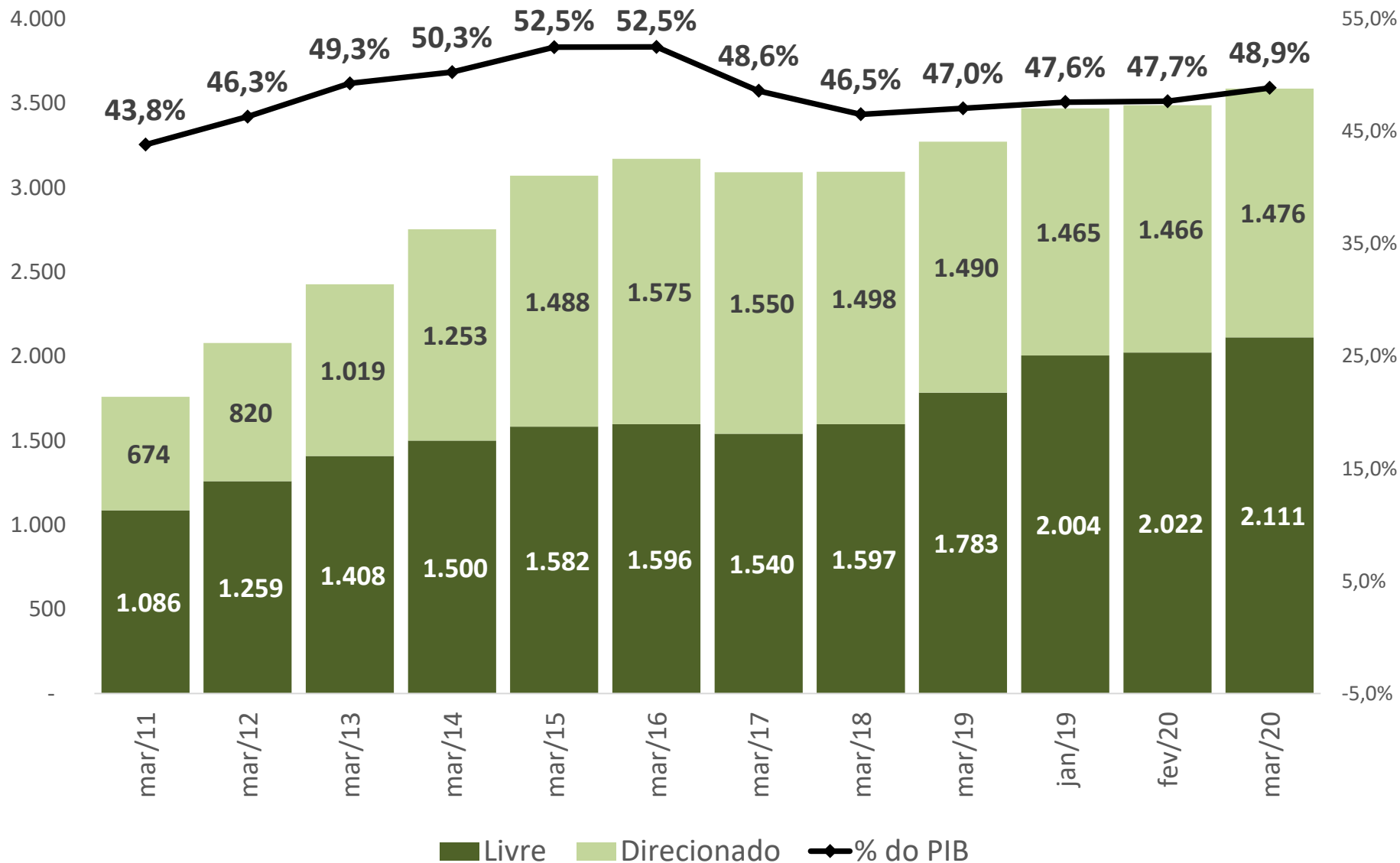
Dados até março de 2020

Por causa de limitações técnicas decorrentes da necessidade de trabalho remoto das equipes da Secretaria de Política Econômica, os dados dessazonalizados excepcionalmente não serão publicados nesta edição do boletim de crédito.

EVOLUÇÃO DA COMPOSIÇÃO DO CRÉDITO

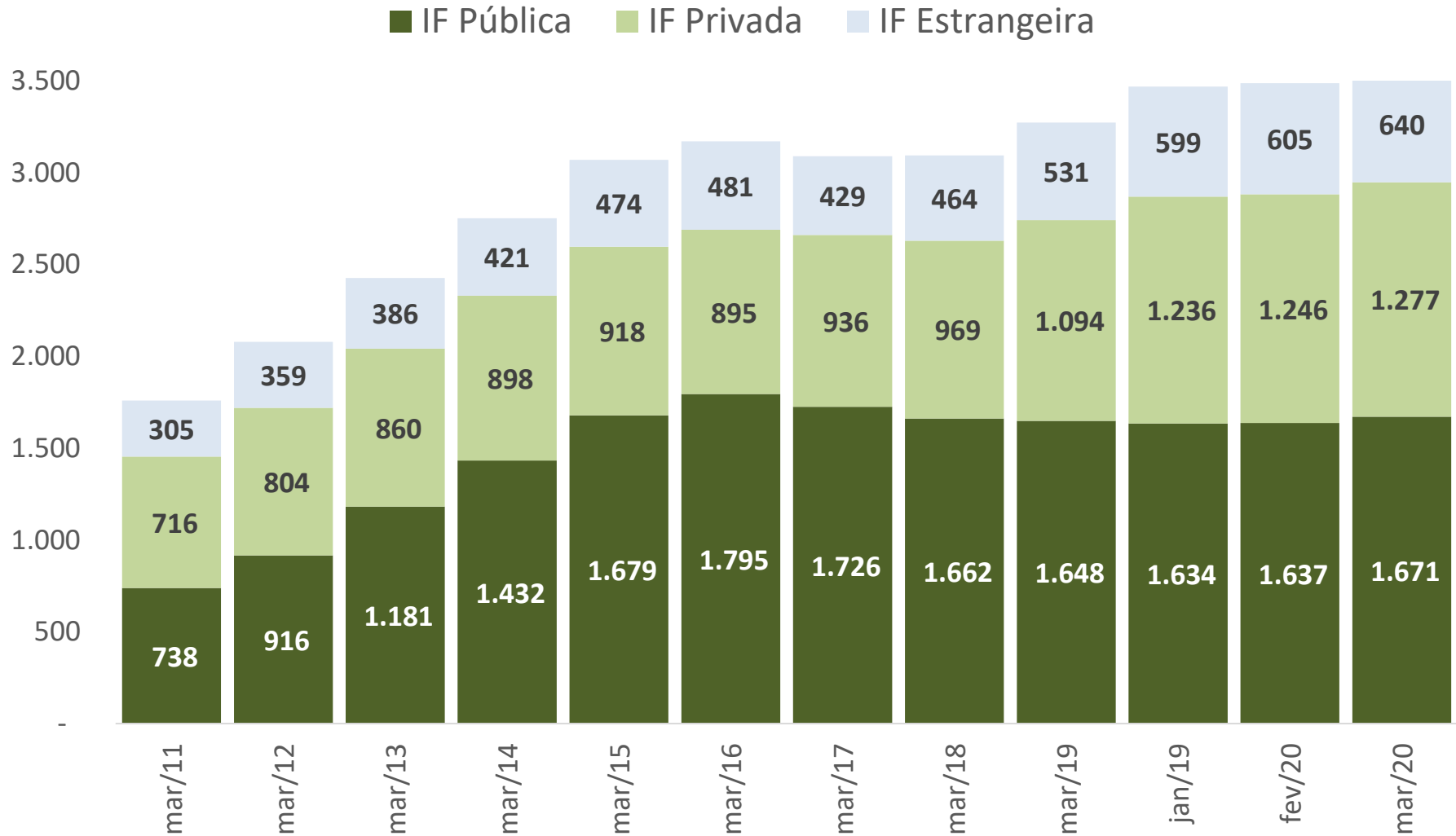
(saldo em valores nominais – R\$ bilhões e % do PIB)

MINISTÉRIO DA
ECONOMIA



CRÉDITO POR ORIGEM DE CAPITAL DA IF

(saldo em valores nominais – R\$ bilhões)



CONCESSÕES DE CRÉDITO

(R\$ Milhões)

MINISTÉRIO DA
ECONOMIA



Descrição	mar/20	T - 12m	T - 24m	T - 36m
Crédito Total	396.784	297.305	281.668	274.379
Crédito Pessoa Física	171.872	155.443	145.865	144.248
Crédito Pessoa Jurídica	224.912	141.862	135.803	130.131
Crédito Livre	369.994	275.999	257.883	249.510
Crédito Direcionado	26.790	21.306	23.785	24.869

CONCESSÕES - PRINCIPAIS OPERAÇÕES

(R\$ Milhões)

MINISTÉRIO DA
ECONOMIA



Descrição	mar/20	T - 12m	T - 24m	T - 36m
Cheque Especial PF	31.693	30.331	30.681	34.159
Crédito Consignado PF	18.642	15.427	13.369	12.389
Aquisição de Veículos PF	8.673	8.586	8.606	7.417
Cartão de Crédito PF	104.586	97.714	88.912	85.449
Crédito Rural PF	7.115	5.081	5.997	6.460
Crédito Imobiliário PF	9.084	7.336	6.590	6.922
Capital de Giro PJ	29.177	15.996	14.383	16.017
Conta Garantida PJ	17.163	15.635	16.465	18.672
ACC PJ	31.564	11.792	12.772	9.783
Financiamento a exportações PJ	18.417	4.279	5.636	4.368
Financiamento BNDES PJ	1.964	3.981	3.163	4.262

PRAZO MÉDIO OPERAÇÕES DE CRÉDITO

(Meses)

Descrição	mar/20	T - 12m	T - 24m	T - 36m
Crédito Total - Prazo Médio Carteira	51,7	52,8	52,6	51,2
Crédito Total - Prazo Médio Concessões	115,2	125,3	119,2	112,4
Crédito PF - Prazo Médio Carteira	64,9	65,4	65,8	65,8
Crédito PF - Prazo Médio Concessões	166,8	171,5	172,8	171,3
Crédito PJ - Prazo Médio Carteira	36,4	38,7	38,8	37,6
Crédito PJ - Prazo Médio Concessões	52,0	73,1	62,7	57,7
Crédito Livre - Prazo Médio Carteira	20,1	19,9	19,7	18,9
Crédito Livre - Prazo Médio Concessões	40,0	39,0	39,6	38,2
Créd. Direcionado - Prazo Médio Carteira	89,6	85,5	81,7	78,0
Créd. Direcionado - Prazo Médio Concessões	199,1	207,1	186,7	171,9

TAXA DE JUROS E *SPREAD* OPERAÇÕES DE CRÉDITO

(% a.a.)

MINISTÉRIO DA
ECONOMIA



Descrição	mar/20	T - 12m	T - 24m	T - 36m
Taxa de Juros Médio Carteira de Crédito	22,65	24,96	25,72	31,72
<i>Spread</i> Médio Carteira de Crédito	17,95	18,79	19,47	23,50
Taxa de Juros Médio Carteira PF	28,31	31,04	32,24	40,58
<i>Spread</i> Médio Carteira PF	23,80	25,24	26,29	32,60
Taxa de Juros Média Carteira PJ	13,70	15,86	16,55	20,32
<i>Spread</i> Médio Carteira PJ	8,71	9,15	9,88	11,79
Taxa de Juros Média Crédito Livre	33,23	38,32	40,64	51,23
<i>Spread</i> Médio Crédito Livre	27,56	30,91	32,94	41,03
Taxa de Juros Média Crédito Direcionado	7,52	8,52	9,16	10,70
<i>Spread</i> Médio Crédito Direcionado	4,21	3,89	4,52	4,61

INADIMPLÊNCIA CARTEIRAS - %

(% com atraso superior a 90 dias)

Descrição	mar/20	T - 1m	T - 3m	T - 6m	T - 12m	T - 24m	T - 36m
Crédito Total	3,17%	2,99%	2,92%	3,06%	2,98%	3,28%	3,85%
Crédito Pessoa Física	3,92%	3,55%	3,49%	3,54%	3,36%	3,64%	4,01%
Crédito Pessoa Jurídica	2,15%	2,19%	2,14%	2,39%	2,49%	2,86%	3,69%
Crédito Livre	3,85%	3,77%	3,70%	3,90%	3,86%	4,77%	5,71%
Crédito Direcionado	2,19%	1,92%	1,86%	1,96%	1,92%	1,70%	2,01%

INADIMPLÊNCIA PRINCIPAIS OPERAÇÕES - %

(% com atraso superior a 90 dias)

MINISTÉRIO DA
ECONOMIA

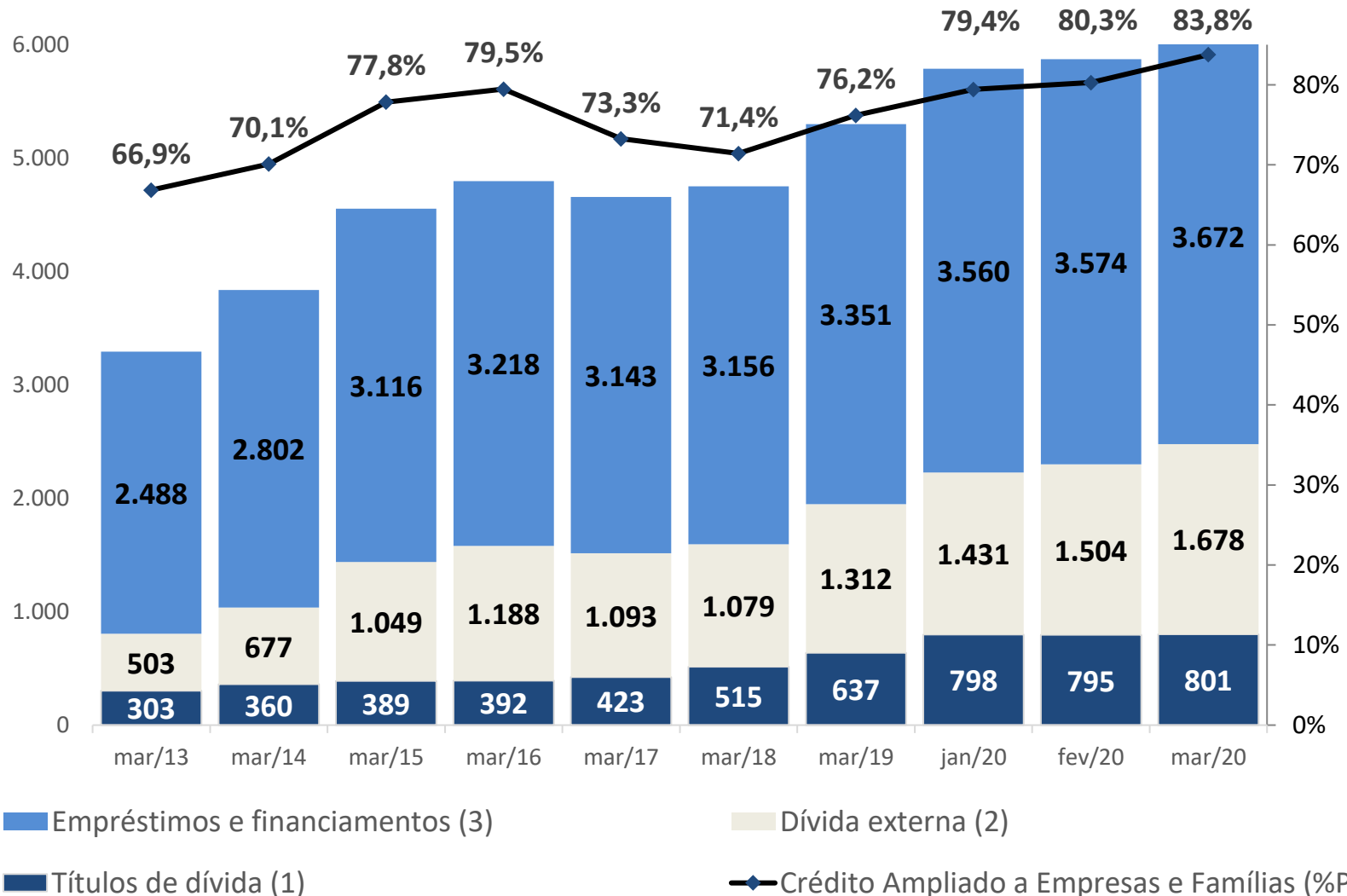


Descrição	mar/20	T - 1m	T - 3m	T - 6m	T - 12m	T - 24m	T - 36m
Cheque Especial PF	15,20%	16,71%	17,57%	15,69%	13,37%	13,96%	15,44%
Crédito Consignado PF	2,26%	2,27%	2,26%	2,25%	2,23%	2,41%	2,31%
Aquisição de Veículos PF	3,74%	3,52%	3,45%	3,37%	3,27%	3,63%	4,54%
Cartão de Crédito PF	6,58%	5,67%	5,99%	6,25%	5,74%	5,93%	7,45%
Crédito Rural PF	2,76%	2,67%	2,57%	2,61%	2,70%	3,22%	2,72%
Crédito Imobiliário PF	2,42%	1,68%	1,43%	1,62%	1,59%	1,85%	1,86%
Capital de Giro PJ	3,34%	2,90%	2,73%	3,33%	3,77%	6,49%	6,61%
Conta Garantida PJ	1,44%	1,45%	1,42%	1,55%	1,37%	1,91%	2,85%
ACC PJ	1,31%	1,31%	1,36%	1,17%	1,28%	1,24%	1,42%
Financiamento a exportações PJ	0,65%	0,94%	0,95%	0,93%	0,71%	0,79%	0,91%
Financiamento BNDES PJ	0,93%	0,92%	1,10%	0,84%	2,10%	0,80%	1,95%

CRÉDITO AMPLIADO

Saldo concedido a empresas e famílias (R\$ bilhões)

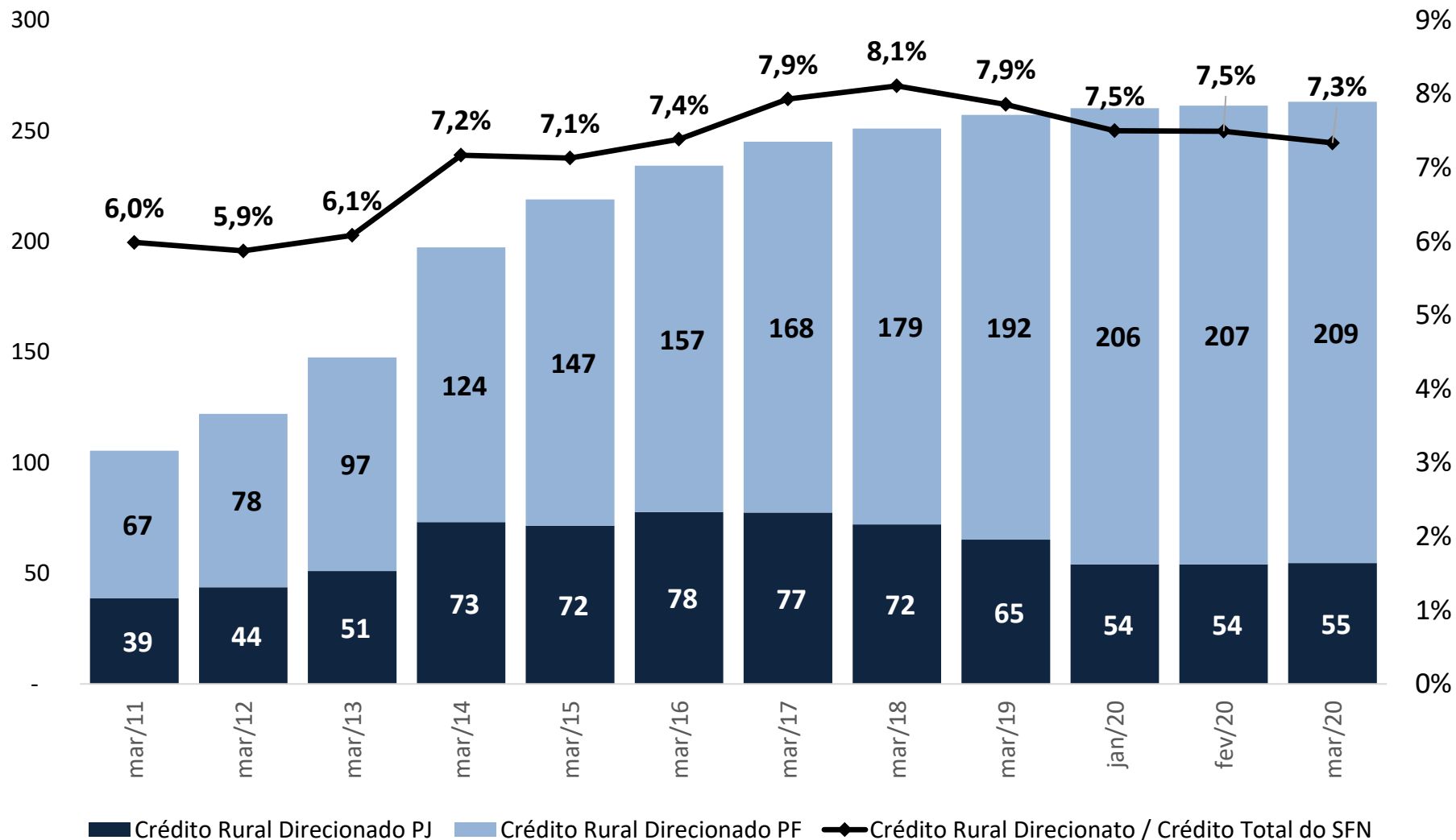
MINISTÉRIO DA
ECONOMIA



CRÉDITO RURAL DIRECIONADO

(saldo em valores nominais – R\$ bilhões)

MINISTÉRIO DA
ECONOMIA





A Secretaria de Política Econômica não é a fonte primária das informações disponibilizadas nesta apresentação. Esta Secretaria apenas consolida e organiza as informações econômicas a partir de dados de conhecimento público, cujas fontes primárias são instituições autônomas, públicas ou privadas.

Eventuais divergências entre dados e totais ou variações percentuais são provenientes de arredondamentos.