

# OPERAÇÕES DE CRÉDITO NO BRASIL

Fevereiro de 2020

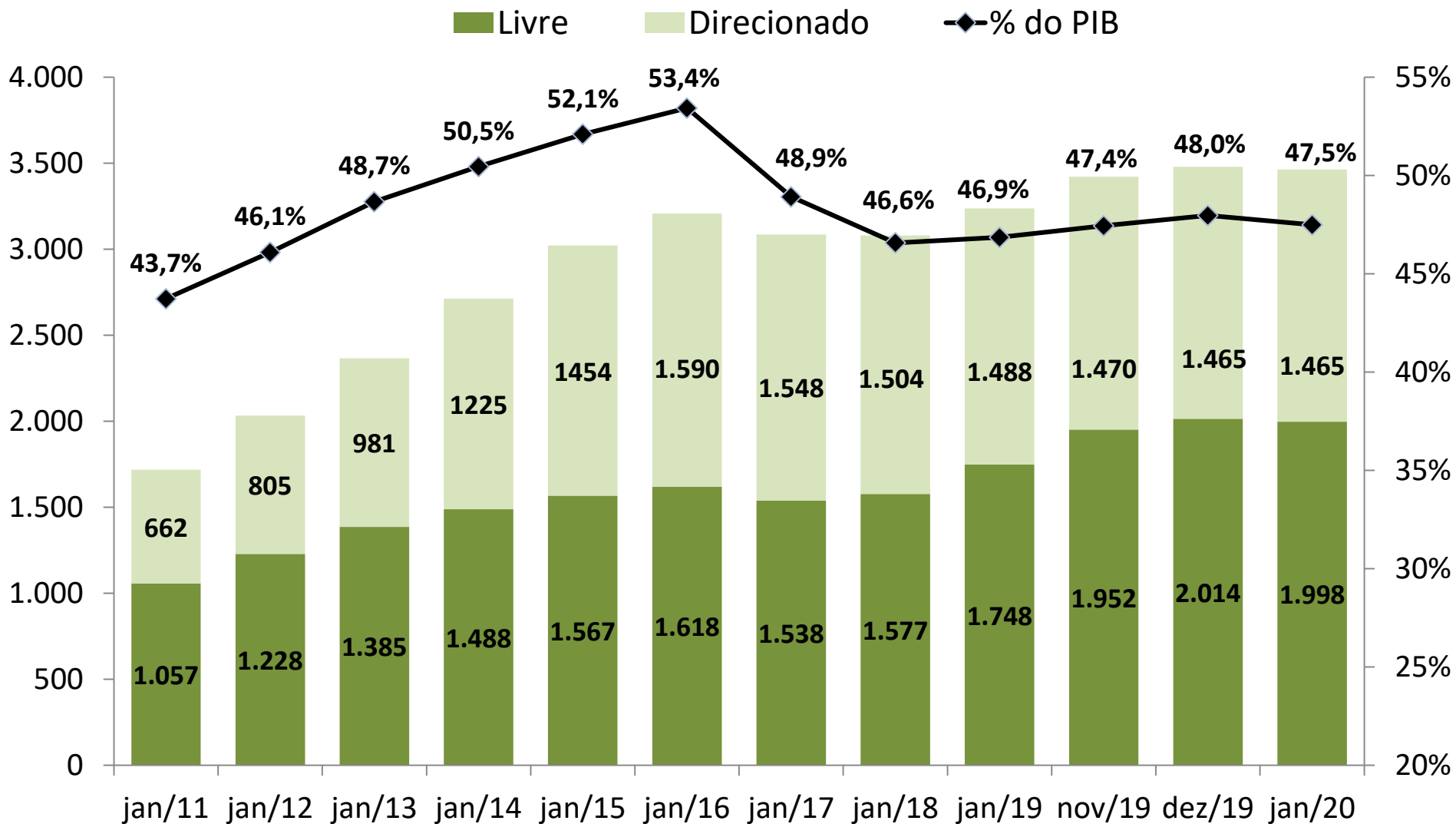
*Dados de janeiro de 2020*



# EVOLUÇÃO DA COMPOSIÇÃO DO CRÉDITO

(saldo em valores nominais – R\$ bilhões e % do PIB)

MINISTÉRIO DA  
ECONOMIA



# TABELA RESUMO

## (variação nominal do saldo)

Descrição	Variação % (mês/mês imediatamente anterior)*			Variação % (acumulado em 12 meses)		
	nov/19	dez/19	jan/20	nov/19	dez/19	jan/20
<b>Crédito Total</b>	<b>0,75%</b>	<b>0,71%</b>	<b>0,62%</b>	<b>6,64%</b>	<b>6,78%</b>	<b>7,11%</b>
<b>Crédito Direcionado</b>	<b>0,17%</b>	<b>-1,01%</b>	<b>0,45%</b>	<b>-1,60%</b>	<b>-2,35%</b>	<b>-1,58%</b>
BNDES (repasse + direto)	-0,62%	-3,37%	0,20%	-9,41%	-12,12%	-10,82%
Rural	0,56%	0,13%	0,83%	-1,10%	-0,82%	0,45%
Habitacão	0,46%	0,37%	0,52%	4,02%	4,14%	4,55%
Outros **	0,99%	0,89%	-0,68%	-0,43%	0,42%	-1,15%
<b>Crédito Livre</b>	<b>1,23%</b>	<b>1,52%</b>	<b>0,87%</b>	<b>13,83%</b>	<b>14,56%</b>	<b>14,53%</b>
Pessoas Físicas	0,86%	2,19%	0,98%	16,63%	17,91%	17,50%
Pessoas Jurídicas	1,79%	1,21%	0,71%	10,45%	10,68%	10,92%

\* Com ajuste sazonal

\*\* Operações PF/PJ não passíveis de classificação nas demais modalidades apresentadas + Microcrédito

# CRÉDITO LIVRE – Tabela Resumo

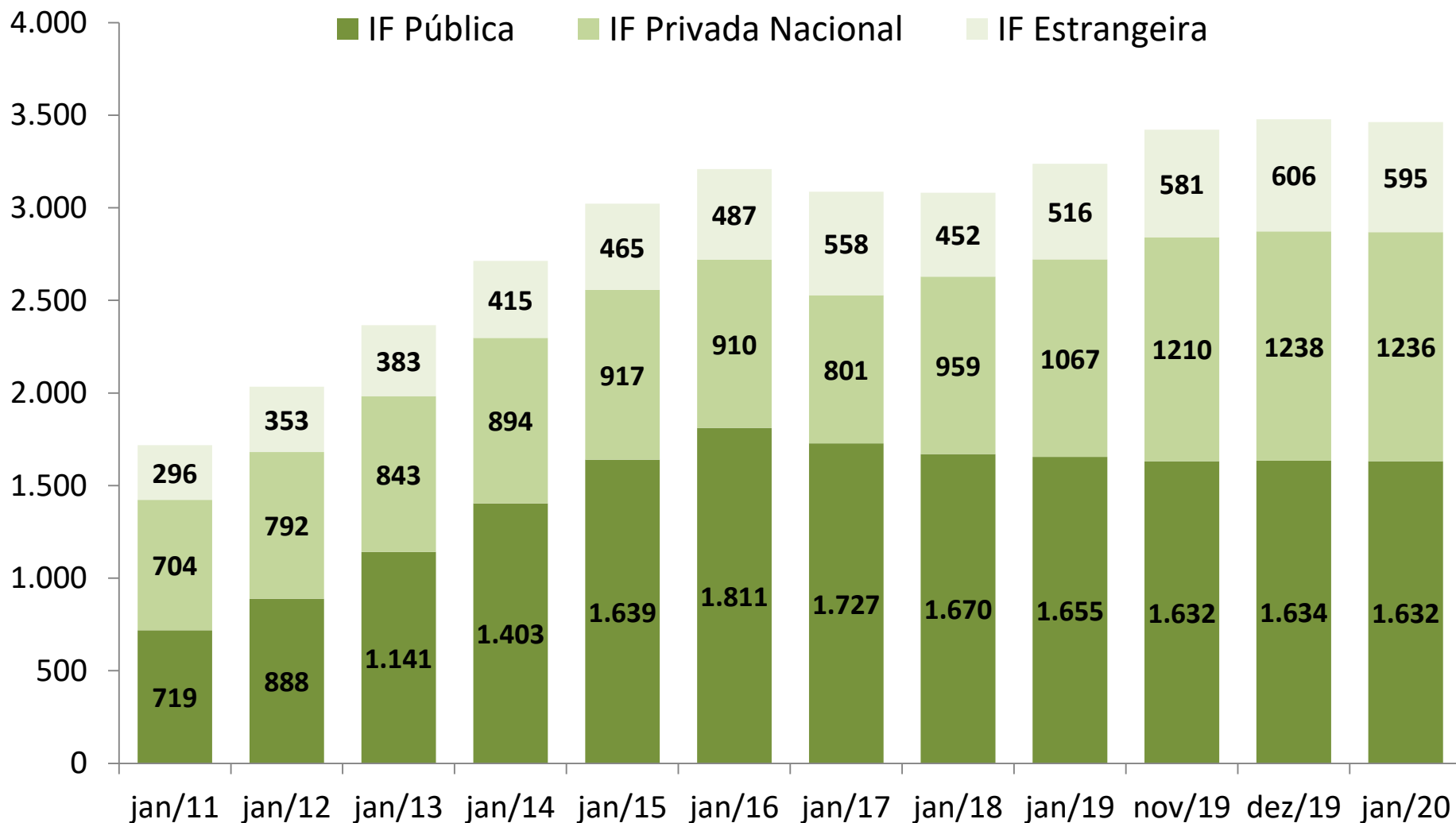
(variação nominal do saldo)

Descrição	Variação % (mês/mês imediatamente anterior)*			Variação % (acumulado em 12 meses)		
	nov/19	dez/19	jan/20	nov/19	dez/19	jan/20
<b>Crédito Livre</b>	<b>1,23%</b>	<b>1,52%</b>	<b>0,87%</b>	<b>13,83%</b>	<b>14,56%</b>	<b>14,53%</b>
<b>Pessoa Física</b>	<b>0,86%</b>	<b>2,19%</b>	<b>0,98%</b>	<b>16,63%</b>	<b>17,91%</b>	<b>17,50%</b>
Cheque Especial	-1,03%	4,78%	-3,28%	6,10%	9,87%	6,39%
Crédito Consignado	0,85%	1,46%	1,24%	13,13%	15,19%	14,30%
Aquisição de Veículos	1,51%	1,46%	1,30%	19,25%	19,55%	19,72%
Cartão de Crédito	-0,22%	2,98%	0,47%	20,19%	22,13%	21,22%
<b>Pessoa Jurídica</b>	<b>1,79%</b>	<b>1,21%</b>	<b>0,71%</b>	<b>10,45%</b>	<b>10,68%</b>	<b>10,92%</b>
Desconto de Cheques	1,17%	-2,44%	2,97%	5,68%	3,53%	6,58%
Desconto de Duplicatas	1,64%	-0,78%	2,06%	31,57%	25,84%	25,53%
Antecipação Faturas Cartão de Crédito	3,18%	5,76%	4,41%	11,75%	13,10%	15,50%
Capital de Giro	0,79%	0,66%	0,89%	4,75%	4,84%	5,84%
Conta Garantida	0,14%	3,90%	-0,73%	6,36%	10,37%	9,88%
Arrendamento Mercantil	1,83%	1,91%	0,99%	17,88%	20,95%	13,07%
Aquisição de Bens	4,82%	3,48%	4,26%	77,42%	76,52%	77,61%
ACC	2,42%	2,32%	0,37%	-2,50%	-1,16%	-2,80%
Financiamento às Exportações	2,26%	-0,65%	0,97%	2,00%	-0,03%	0,61%

\* Com ajuste sazonal

# CRÉDITO POR ORIGEM DE CAPITAL DA IF

(saldo em valores nominais – R\$ bilhões)



# CONCESSÕES DE CRÉDITO

(R\$ Milhões)

MINISTÉRIO DA  
ECONOMIA



Descrição	jan/20	T - 12m	T - 24m	T - 36m
<b>Crédito Total</b>	322.034	283.769	255.548	232.184
<b>Crédito Pessoa Física</b>	184.563	159.816	145.632	128.865
<b>Crédito Pessoa Jurídica</b>	137.471	123.953	109.916	103.319
<b>Crédito Livre</b>	301.639	265.018	236.917	212.483
<b>Crédito Direcionado</b>	20.395	18.752	18.631	19.701

# CONCESSÕES - PRINCIPAIS OPERAÇÕES

(R\$ Milhões)

Descrição	jan/20	T - 12m	T - 24m	T - 36m
<b>Cheque Especial PF</b>	31.423	31.004	30.985	30.342
<b>Crédito Consignado PF</b>	18.258	15.205	13.150	10.773
<b>Aquisição de Veículos PF</b>	11.393	9.663	8.552	6.662
<b>Cartão de Crédito PF</b>	117.625	100.909	90.488	78.436
<b>Crédito Rural PF</b>	5.860	3.700	4.611	4.553
<b>Crédito Imobiliário PF</b>	7.625	5.678	6.088	5.906
<b>Capital de Giro PJ</b>	16.424	12.476	11.175	12.718
<b>Conta Garantida PJ</b>	14.608	16.381	17.325	17.930
<b>ACC PJ</b>	7.201	9.642	5.996	6.166
<b>Financiamento a exportações PJ</b>	3.680	5.041	4.495	2.577
<b>Financiamento BNDES PJ</b>	1.237	4.657	2.816	3.492

ACC: Operações de crédito referenciadas em moeda estrangeira.

# PRAZO MÉDIO OPERAÇÕES DE CRÉDITO

(Meses)

Descrição	jan/20	T - 12m	T - 24m	T - 36m
<b>Crédito Total - Prazo Médio Carteira</b>	53,0	53,2	52,8	51,3
<b>Crédito Total - Prazo Médio Concessões</b>	115,5	124,2	119,9	115,8
<b>Crédito PF - Prazo Médio Carteira</b>	65,3	65,7	66,1	65,9
<b>Crédito PF - Prazo Médio Concessões</b>	168,0	171,7	173,6	171,7
<b>Crédito PJ - Prazo Médio Carteira</b>	37,9	39,3	39,0	37,8
<b>Crédito PJ - Prazo Médio Concessões</b>	50,7	71,7	64,8	65,4
<b>Crédito Livre - Prazo Médio Carteira</b>	20,5	20,2	19,6	19,0
<b>Crédito Livre - Prazo Médio Concessões</b>	40,8	39,0	39,2	41,0
<b>Créd. Direcionado - Prazo Médio Carteira</b>	89,2	85,0	81,4	78,0
<b>Créd. Direcionado - Prazo Médio Concessões</b>	196,1	203,9	187,7	176,5



# TAXA DE JUROS E *SPREAD* OPERAÇÕES DE CRÉDITO

(% a.a.)

MINISTÉRIO DA  
ECONOMIA



Descrição	jan/20	T - 12m	T - 24m	T - 36m
<b>Taxa de Juros Médio Carteira de Crédito</b>	23,00	24,35	25,82	32,54
<b><i>Spread</i> Médio Carteira de Crédito</b>	18,28	18,17	19,28	23,59
<b>Taxa de Juros Médio Carteira PF</b>	28,14	29,94	31,61	41,41
<b><i>Spread</i> Médio Carteira PF</b>	23,74	24,09	25,36	32,53
<b>Taxa de Juros Média Carteira PJ</b>	14,69	16,15	17,77	21,39
<b><i>Spread</i> Médio Carteira PJ</b>	9,45	9,50	10,84	12,35
<b>Taxa de Juros Média Crédito Livre</b>	33,68	37,12	40,38	52,00
<b><i>Spread</i> Médio Crédito Livre</b>	28,30	29,63	32,23	40,94
<b>Taxa de Juros Média Crédito Direcionado</b>	8,06	8,74	9,76	11,49
<b><i>Spread</i> Médio Crédito Direcionado</b>	4,26	4,17	5,01	4,82

# INADIMPLÊNCIA CARTEIRAS - %

(% com atraso superior a 90 dias)

Descrição	jan/20	T - 1m	T - 3m	T - 6m	T - 12m	T - 24m	T - 36m
<b>Crédito Total</b>	3,01%	2,93%	3,03%	3,04%	2,95%	3,41%	3,73%
<b>Crédito Pessoa Física</b>	3,57%	3,51%	3,53%	3,43%	3,33%	3,71%	3,98%
<b>Crédito Pessoa Jurídica</b>	2,20%	2,14%	2,35%	2,50%	2,47%	3,06%	3,47%
<b>Crédito Livre</b>	3,80%	3,72%	3,89%	3,96%	3,97%	5,04%	5,67%
<b>Crédito Direcionado</b>	1,92%	1,86%	1,91%	1,87%	1,76%	1,70%	1,80%

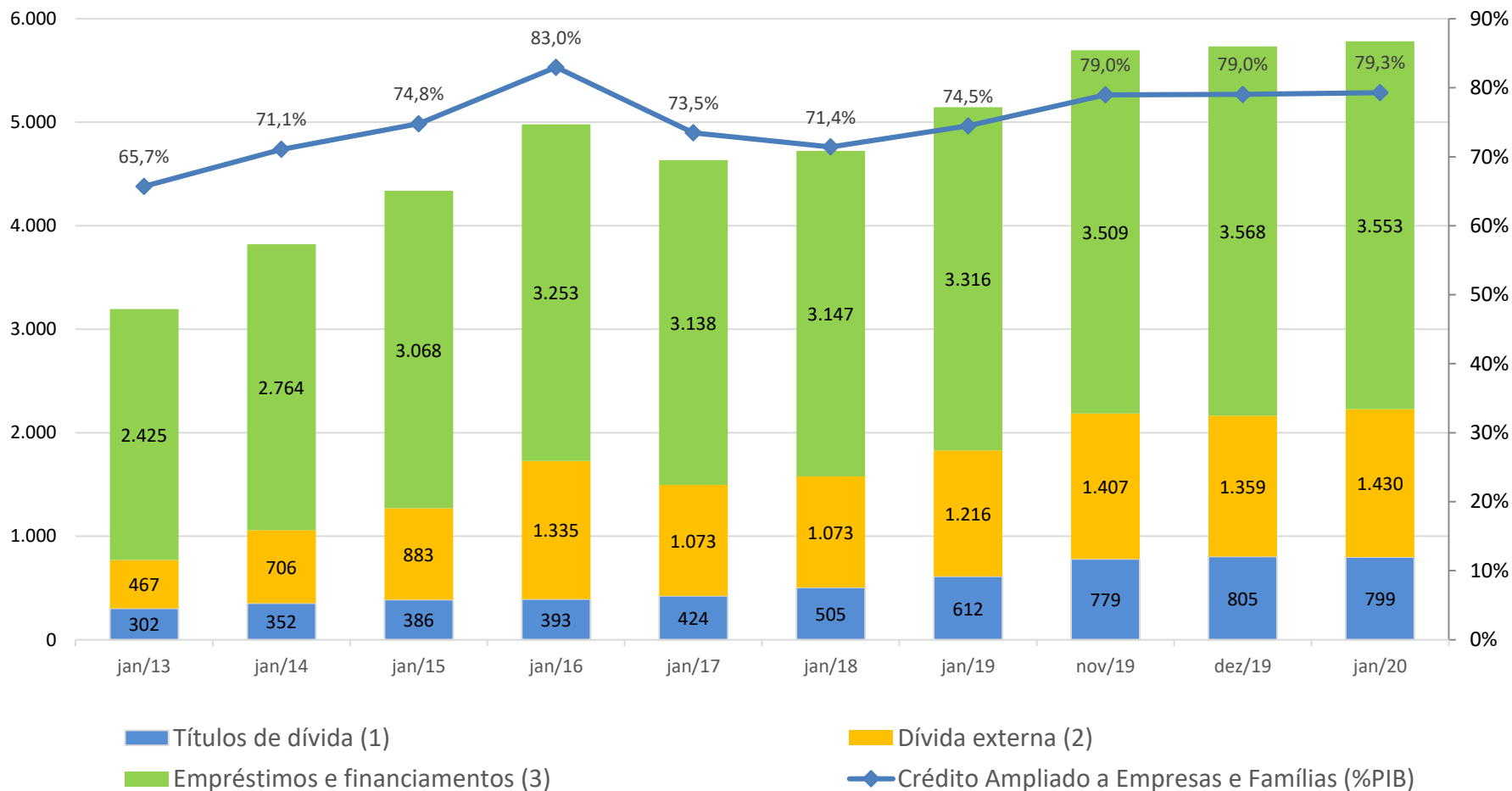
# INADIMPLÊNCIA PRINCIPAIS OPERAÇÕES - %

(% com atraso superior a 90 dias)

Descrição	jan/20	T - 1m	T - 3m	T - 6m	T - 12m	T - 24m	T - 36m
<b>Cheque Especial PF</b>	16,69%	17,57%	16,19%	14,43%	14,23%	15,19%	16,15%
<b>Crédito Consignado PF</b>	2,27%	2,26%	2,24%	2,23%	2,33%	2,46%	2,32%
<b>Aquisição de Veículos PF</b>	3,52%	3,45%	3,34%	3,37%	3,34%	3,79%	4,65%
<b>Cartão de Crédito PF</b>	5,80%	6,10%	6,24%	5,73%	5,64%	5,93%	7,66%
<b>Crédito Rural PF</b>	2,67%	2,57%	2,64%	2,42%	2,59%	3,10%	2,39%
<b>Crédito Imobiliário PF</b>	1,68%	1,43%	1,56%	1,64%	1,42%	1,84%	1,68%
<b>Capital de Giro PJ</b>	2,90%	2,73%	3,14%	3,60%	4,00%	6,52%	5,88%
<b>Conta Garantida PJ</b>	1,45%	1,42%	1,54%	1,62%	1,59%	2,06%	2,81%
<b>ACC PJ</b>	1,31%	1,36%	1,22%	1,03%	1,04%	1,17%	1,28%
<b>Financiamento a exportações PJ</b>	0,94%	0,95%	1,27%	1,06%	0,44%	0,97%	0,75%
<b>Financiamento BNDES PJ</b>	0,92%	1,10%	0,81%	0,81%	1,86%	0,87%	1,67%

# CRÉDITO AMPLIADO AO SETOR NÃO FINANCEIRO

(Saldo concedido a empresas e famílias em R\$ bilhões)



(1) Debêntures, notas comerciais, CRI, CRA, direitos creditórios na carteira dos FIDCs, emitidos no mercado doméstico, excluídos os detidos por não residentes, que compõem a dívida externa.

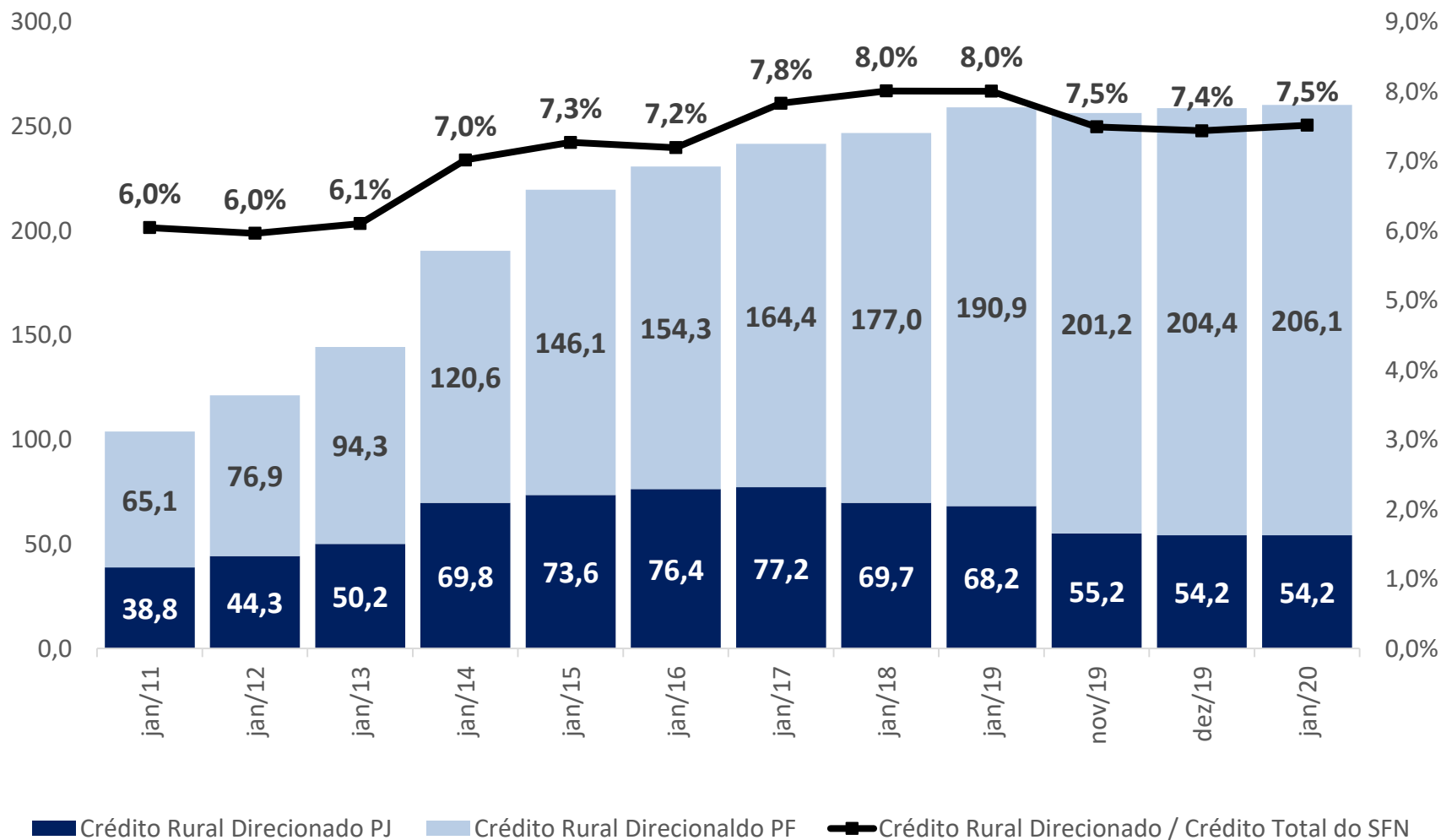
(2) Empréstimos e títulos emitidos no mercado externo e doméstico, detidos por não residentes.

(3) Operações de crédito do sistema financeiro nacional (SFN), incluindo empréstimos, financiamentos e operações de arrendamento mercantil + Operações de crédito dos fundos de pensão, de consórcios e das empresas do grupo BNDES + Operações de crédito de fundos constitucionais não incluídos na carteira do SFN e empréstimos do FIES (Fundo de Financiamento Estudantil).

# CRÉDITO RURAL DIRECIONADO

(saldo em valores nominais – R\$ bilhões)

MINISTÉRIO DA  
ECONOMIA





A Secretaria de Política Econômica não é a fonte primária das informações disponibilizadas nesta apresentação. Esta Secretaria apenas consolida e organiza as informações econômicas a partir de dados de conhecimento público, cujas fontes primárias são instituições autônomas, públicas ou privadas.

Eventuais divergências entre dados e totais ou variações percentuais são provenientes de arredondamentos.