

OPERAÇÕES DE CRÉDITO NO BRASIL

Dezembro de 2019

Dados de novembro de 2019



EVOLUÇÃO DA COMPOSIÇÃO DO CRÉDITO

(saldo em valores nominais – R\$ bilhões e % do PIB)

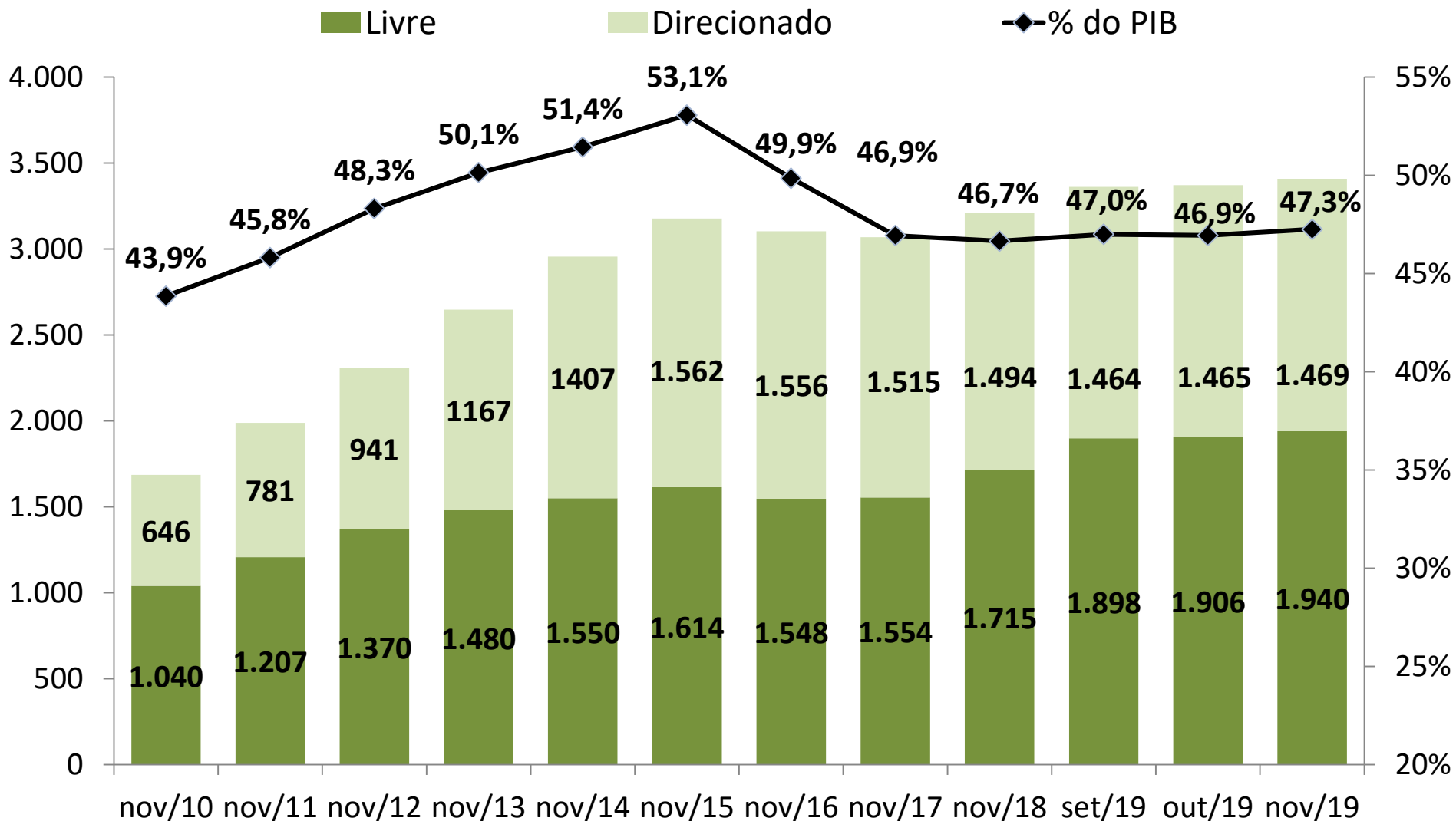


TABELA RESUMO

(variação nominal do saldo)

Descrição	Variação % (mês/mês imediatamente anterior)*			Variação % (acumulado em 12 meses)		
	set/19	out/19	nov/19	set/19	out/19	nov/19
Crédito Total	0,82%	0,73%	0,67%	5,78%	6,22%	6,25%
Crédito Direcionado	-0,06%	0,41%	0,12%	-2,40%	-1,76%	-1,67%
BNDES (repasso + direto)	-0,59%	-0,59%	-0,63%	-9,51%	-9,19%	-9,40%
Rural	0,82%	1,24%	0,53%	-2,84%	-1,42%	-1,27%
Habitação	0,27%	0,63%	0,38%	3,40%	3,77%	3,91%
Outros **	-0,84%	0,35%	1,19%	-2,65%	-1,34%	-0,23%
Crédito Livre	1,63%	1,04%	1,04%	13,08%	13,30%	13,15%
Pessoas Físicas	1,41%	1,01%	0,55%	16,34%	16,16%	15,06%
Pessoas Jurídicas	1,52%	0,62%	1,79%	9,30%	9,88%	10,87%

* Com ajuste sazonal

** Operações PF/PJ não passíveis de classificação nas demais modalidades apresentadas + Microcrédito

CRÉDITO LIVRE – Tabela Resumo

(variação nominal do saldo)

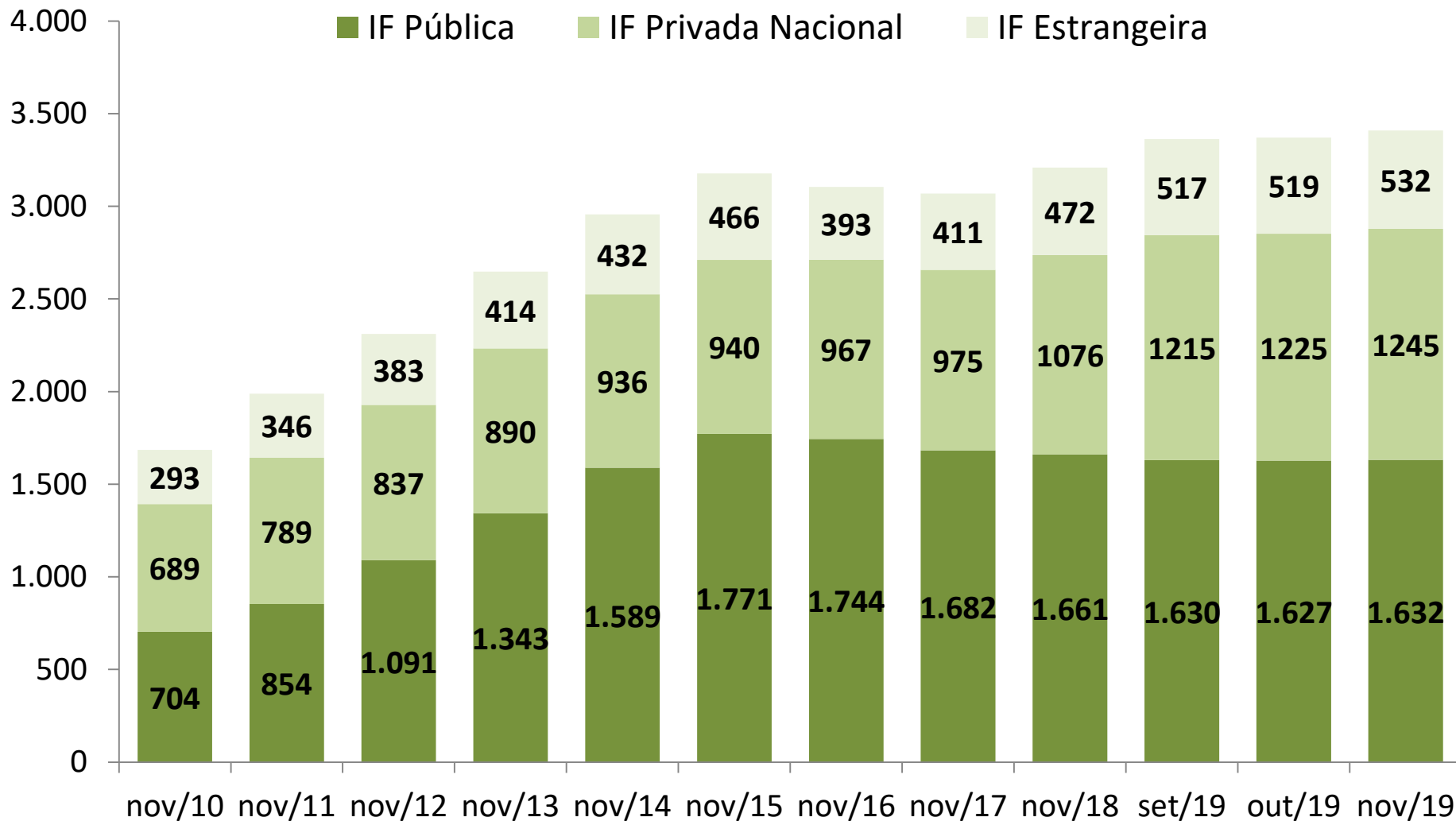
Descrição	Variação % (mês/mês imediatamente anterior)*			Variação % (acumulado em 12 meses)		
	set/19	out/19	nov/19	set/19	out/19	nov/19
Crédito Livre	1,63%	1,04%	1,04%	13,08%	13,30%	13,15%
Pessoa Física	1,41%	1,01%	0,55%	16,34%	16,16%	15,06%
Cheque Especial	2,11%	-3,98%	-0,74%	15,89%	8,16%	6,32%
Crédito Consignado	1,33%	1,26%	0,96%	12,56%	13,03%	13,13%
Aquisição de Veículos	1,49%	1,88%	0,24%	18,22%	18,94%	17,68%
Cartão de Crédito	2,03%	0,49%	-0,47%	20,13%	18,79%	15,01%
Pessoa Jurídica	1,52%	0,62%	1,79%	9,30%	9,88%	10,87%
Desconto de Cheques	-0,87%	1,48%	1,36%	3,15%	5,09%	6,09%
Desconto de Duplicatas	2,34%	3,36%	1,92%	30,74%	33,16%	31,60%
Antecipação Faturas Cartão de Crédito	1,42%	0,87%	2,98%	19,40%	24,42%	27,60%
Capital de Giro	0,20%	0,19%	0,68%	4,07%	3,89%	4,42%
Conta Garantida	-0,44%	-1,71%	0,10%	7,33%	6,04%	6,30%
Arrendamento Mercantil	1,31%	0,39%	1,96%	13,77%	14,74%	17,88%
Aquisição de Bens	5,05%	6,13%	4,87%	70,85%	75,82%	76,99%
ACC	2,97%	-4,47%	2,51%	2,24%	-4,44%	-2,50%
Financiamento às Exportações	0,35%	2,37%	2,61%	-2,86%	0,33%	2,00%

* Com ajuste sazonal

CRÉDITO POR ORIGEM DE CAPITAL DA IF

(saldo em valores nominais – R\$ bilhões)

MINISTÉRIO DA
ECONOMIA



CONCESSÕES DE CRÉDITO

(R\$ Milhões)

MINISTÉRIO DA
ECONOMIA



Descrição	nov/19	T - 12m	T - 24m	T - 36m
Crédito Total	365.751	329.192	292.507	270.923
Crédito Pessoa Física	208.561	192.094	168.902	152.951
Crédito Pessoa Jurídica	157.190	137.098	123.605	117.971
Crédito Livre	335.747	301.472	267.123	242.368
Crédito Direcionado	30.004	27.720	25.384	28.555

CONCESSÕES - PRINCIPAIS OPERAÇÕES

(R\$ Milhões)

MINISTÉRIO DA
ECONOMIA



Descrição	nov/19	T - 12m	T - 24m	T - 36m
Cheque Especial PF	30.865	31.849	31.661	30.656
Crédito Consignado PF	25.825	16.079	13.719	10.216
Aquisição de Veículos PF	11.024	9.510	8.218	6.634
Cartão de Crédito PF	110.243	106.466	91.493	82.033
Crédito Rural PF	6.551	6.826	6.578	6.002
Crédito Imobiliário PF	8.486	7.470	6.281	7.034
Capital de Giro PJ	20.910	15.926	13.728	16.732
Conta Garantida PJ	13.709	16.147	17.061	17.032
ACC PJ	9.471	7.215	7.023	7.824
Financiamento a exportações PJ	4.610	2.744	2.526	2.511
Financiamento BNDES PJ	3.991	4.741	4.392	5.708

PRAZO MÉDIO OPERAÇÕES DE CRÉDITO

(Meses)

Descrição	nov/19	T - 12m	T - 24m	T - 36m
Crédito Total - Prazo Médio Carteira	52,9	52,9	51,8	50,6
Crédito Total - Prazo Médio Concessões	120,2	120,2	117,4	115,0
Crédito PF - Prazo Médio Carteira	65,2	66,1	65,5	64,7
Crédito PF - Prazo Médio Concessões	169,8	170,1	170,7	170,2
Crédito PJ - Prazo Médio Carteira	38,2	38,4	37,9	38,2
Crédito PJ - Prazo Médio Concessões	60,3	65,2	63,0	66,7
Crédito Livre - Prazo Médio Carteira	20,2	20,3	18,6	18,5
Crédito Livre - Prazo Médio Concessões	42,7	38,6	38,2	37,4
Créd. Direcionado - Prazo Médio Carteira	88,5	83,9	79,9	77,4
Créd. Direcionado - Prazo Médio Concessões	201,1	195,5	183,6	177,7

TAXA DE JUROS E *SPREAD* OPERAÇÕES DE CRÉDITO

(% a.a.)

MINISTÉRIO DA
ECONOMIA



Descrição	nov/19	T - 12m	T - 24m	T - 36m
Taxa de Juros Médio Carteira de Crédito	23,92	24,45	26,85	33,23
<i>Spread</i> Médio Carteira de Crédito	19,34	18,08	20,05	23,67
Taxa de Juros Médio Carteira PF	30,36	30,35	33,41	43,15
<i>Spread</i> Médio Carteira PF	25,92	24,16	26,72	33,53
Taxa de Juros Média Carteira PJ	13,74	15,80	17,68	20,96
<i>Spread</i> Médio Carteira PJ	8,94	9,17	10,72	11,48
Taxa de Juros Média Crédito Livre	36,15	37,90	42,76	54,14
<i>Spread</i> Médio Crédito Livre	30,63	29,90	34,31	42,05
Taxa de Juros Média Crédito Direcionado	7,43	8,30	9,27	10,58
<i>Spread</i> Médio Crédito Direcionado	4,12	3,89	4,29	3,77

INADIMPLÊNCIA CARTEIRAS - %

(% com atraso superior a 90 dias)

Descrição	nov/19	T - 1m	T - 3m	T - 6m	T - 12m	T - 24m	T - 36m
Crédito Total	3,00%	3,03%	3,03%	3,04%	2,97%	3,55%	3,81%
Crédito Pessoa Física	3,54%	3,53%	3,48%	3,41%	3,31%	3,78%	4,10%
Crédito Pessoa Jurídica	2,26%	2,34%	2,44%	2,56%	2,54%	3,27%	3,52%
Crédito Livre	3,84%	3,89%	3,88%	3,86%	3,97%	5,26%	5,76%
Crédito Direcionado	1,88%	1,91%	1,95%	2,04%	1,81%	1,78%	1,86%

INADIMPLÊNCIA PRINCIPAIS OPERAÇÕES - %

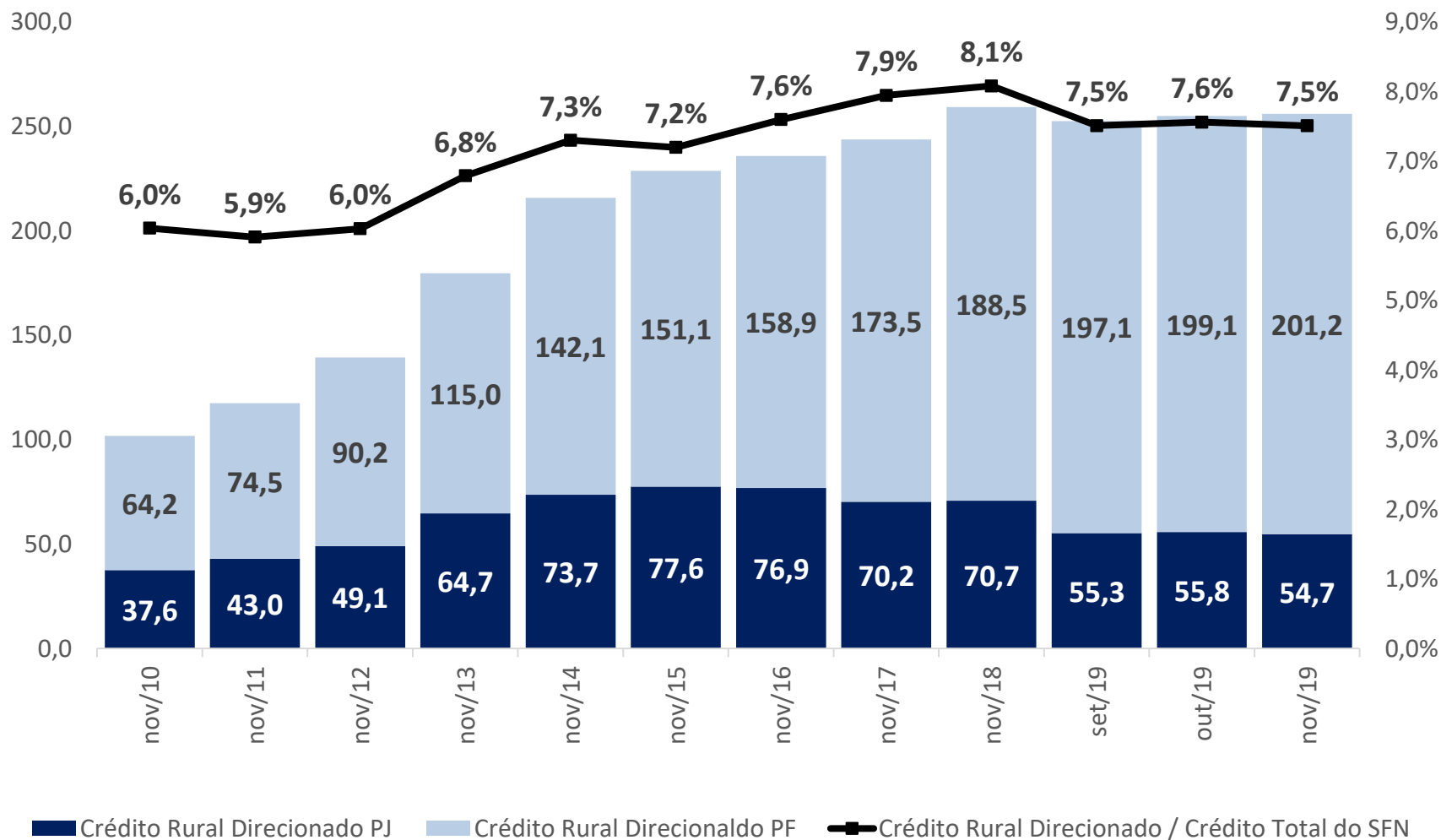
(% com atraso superior a 90 dias)

Descrição	nov/19	T - 1m	T - 3m	T - 6m	T - 12m	T - 24m	T - 36m
Cheque Especial PF	15,92%	16,19%	14,73%	14,40%	13,58%	14,20%	15,31%
Crédito Consignado PF	2,23%	2,25%	2,20%	2,24%	2,29%	2,40%	2,33%
Aquisição de Veículos PF	3,37%	3,34%	3,34%	3,31%	3,36%	3,84%	4,72%
Cartão de Crédito PF	6,35%	6,36%	6,18%	5,88%	5,76%	6,49%	7,83%
Crédito Rural PF	2,59%	2,64%	2,45%	2,51%	2,60%	3,21%	2,25%
Crédito Imobiliário PF	1,62%	1,56%	1,65%	1,61%	1,39%	1,74%	1,85%
Capital de Giro PJ	3,10%	3,14%	3,36%	3,37%	3,97%	6,63%	5,93%
Conta Garantida PJ	1,45%	1,53%	1,55%	1,53%	1,57%	2,26%	2,88%
ACC PJ	1,29%	1,22%	1,01%	0,82%	1,10%	1,35%	1,37%
Financiamento a exportações PJ	1,28%	1,27%	1,06%	0,75%	0,41%	0,92%	0,81%
Financiamento BNDES PJ	0,84%	0,81%	0,82%	2,16%	1,93%	1,03%	1,69%

CRÉDITO RURAL DIRECIONADO

(saldo em valores nominais – R\$ bilhões)

MINISTÉRIO DA
ECONOMIA





A Secretaria de Política Econômica não é a fonte primária das informações disponibilizadas nesta apresentação. Esta Secretaria apenas consolida e organiza as informações econômicas a partir de dados de conhecimento público, cujas fontes primárias são instituições autônomas, públicas ou privadas.

Eventuais divergências entre dados e totais ou variações percentuais são provenientes de arredondamentos.