

OPERAÇÕES DE CRÉDITO NO BRASIL

Outubro de 2019

Dados de Setembro de 2019



EVOLUÇÃO DA COMPOSIÇÃO DO CRÉDITO

(saldo em valores nominais – R\$ bilhões e % do PIB)

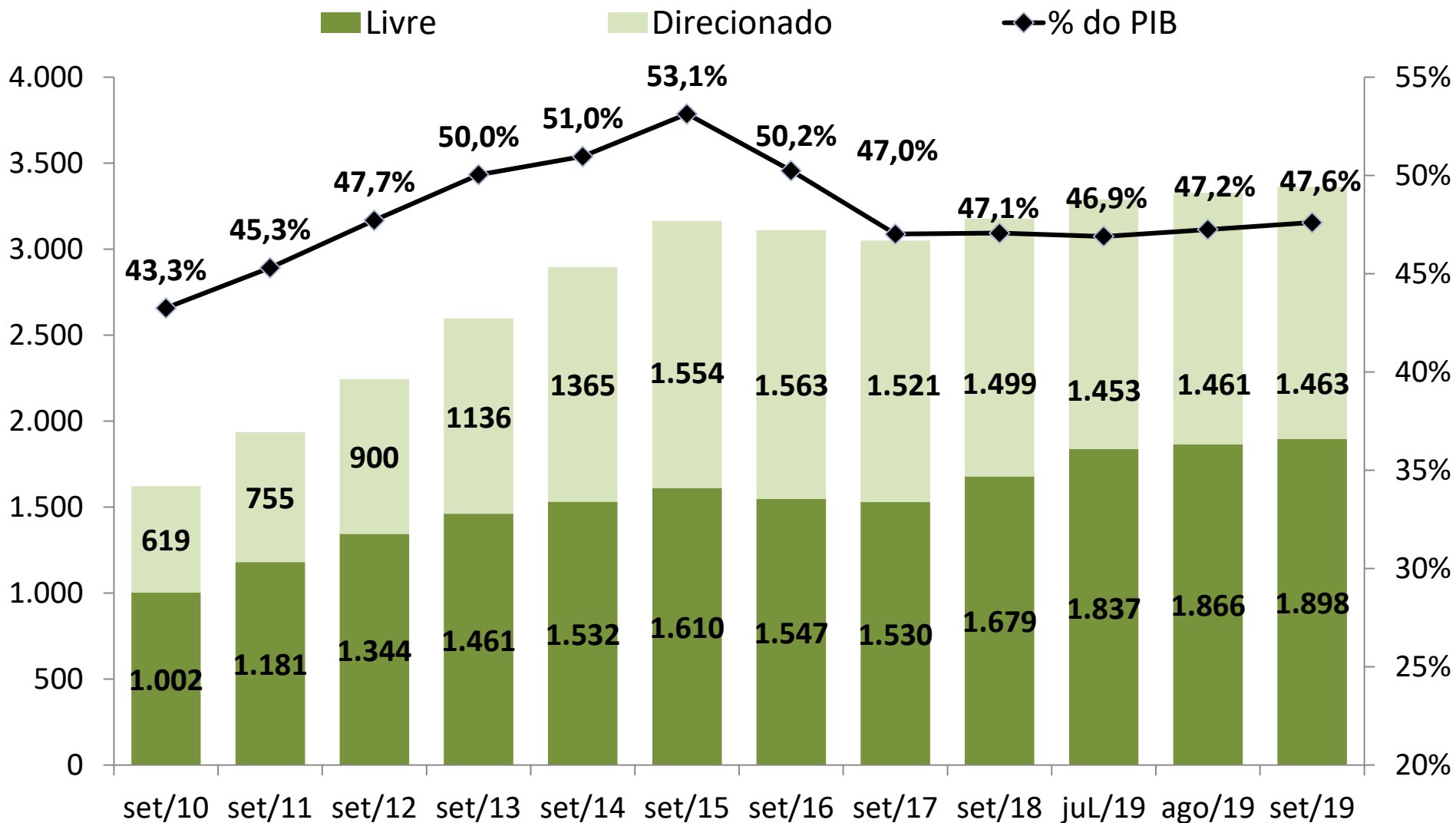


TABELA RESUMO

(variação nominal do saldo)

Descrição	Variação % (mês/mês imediatamente anterior)*			Variação % (acumulado em 12 meses)		
	jul/19	ago/19	set/19	jul/19	ago/19	set/19
Crédito Total	0,43%	0,78%	0,84%	5,09%	5,18%	5,76%
Crédito Direcionado	-0,37%	0,15%	-0,12%	-2,63%	-2,53%	-2,40%
BNDES (repasso + direto)	-1,16%	-0,28%	-0,62%	-9,80%	-9,99%	-9,51%
Rural	-0,16%	0,91%	0,71%	-3,47%	-2,97%	-2,87%
Habitacão	0,28%	0,24%	0,23%	3,38%	3,56%	3,40%
Outros **	-0,42%	0,05%	-1,03%	-2,50%	-2,18%	-2,66%
Crédito Livre	1,01%	1,40%	1,59%	12,12%	12,12%	13,05%
Pessoas Físicas	1,50%	1,23%	1,48%	15,01%	15,10%	16,31%
Pessoas Jurídicas	0,44%	1,34%	1,54%	8,69%	8,58%	9,27%

* Com ajuste sazonal

** Operações PF/PJ não passíveis de classificação nas demais modalidades apresentadas + Microcrédito

CRÉDITO LIVRE – Tabela Resumo

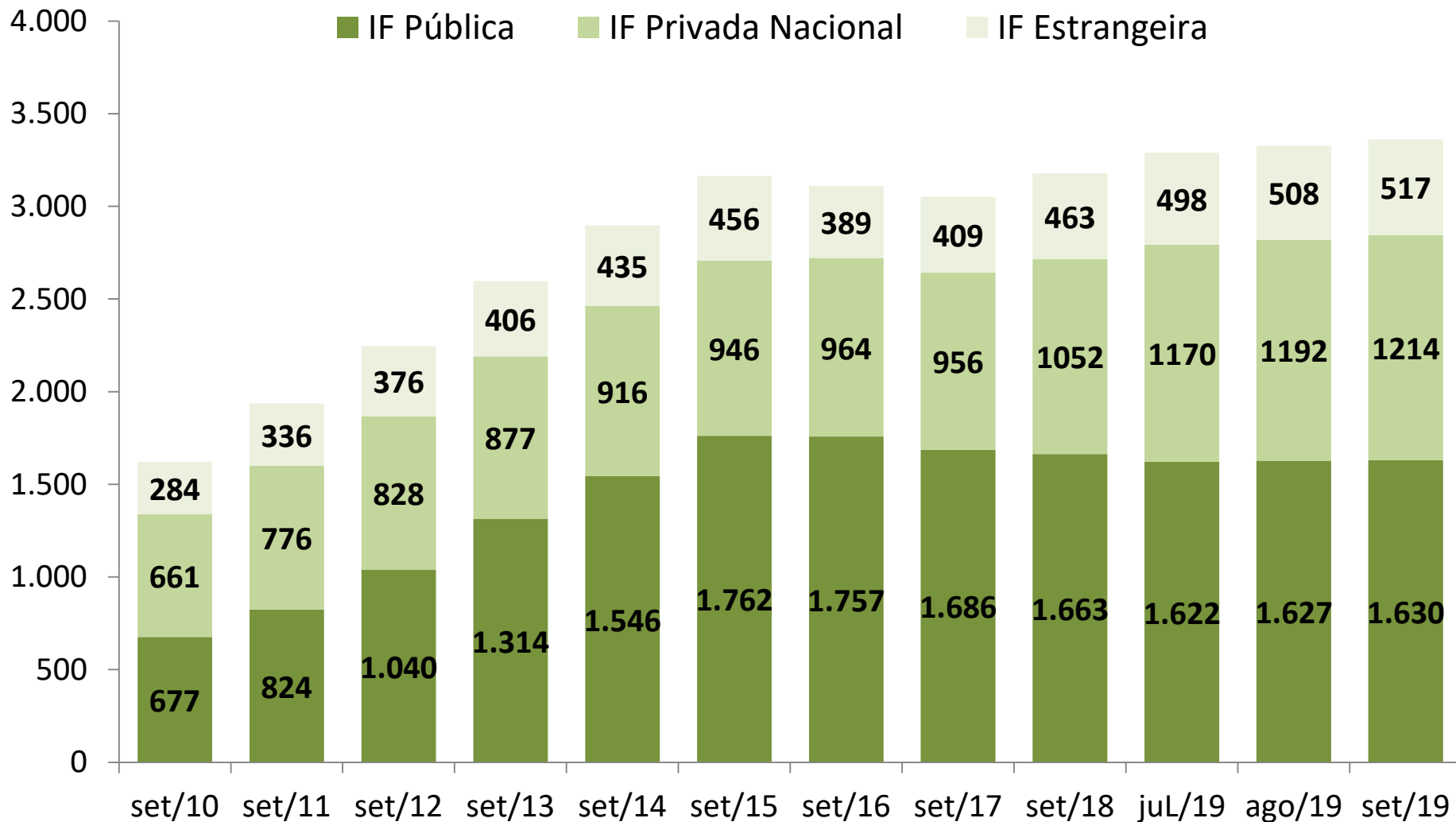
(variação nominal do saldo)

Descrição	Variação % (mês/mês imediatamente anterior)*			Variação % (acumulado em 12 meses)		
	jul/19	ago/19	set/19	jul/19	ago/19	set/19
Crédito Livre	1,01%	1,40%	1,59%	12,12%	12,12%	13,05%
Pessoa Física	1,50%	1,23%	1,48%	15,01%	15,10%	16,31%
Cheque Especial	1,59%	0,65%	2,61%	9,16%	11,59%	16,13%
Crédito Consignado	1,28%	1,03%	1,30%	11,64%	11,90%	12,50%
Aquisição de Veículos	1,14%	1,78%	1,59%	16,99%	17,68%	18,25%
Cartão de Crédito	2,16%	1,40%	2,31%	17,56%	17,13%	20,09%
Pessoa Jurídica	0,44%	1,34%	1,54%	8,69%	8,58%	9,27%
Desconto de Cheques	-1,05%	1,01%	-0,71%	4,33%	4,72%	3,62%
Desconto de Duplicatas	2,69%	3,63%	2,48%	29,42%	31,41%	30,54%
Antecipação Faturas Cartão de Crédito	1,25%	0,47%	1,37%	21,45%	20,65%	19,41%
Capital de Giro	0,75%	0,56%	0,21%	3,76%	4,20%	4,09%
Conta Garantida	-0,23%	0,73%	-0,14%	8,00%	9,11%	7,57%
Arrendamento Mercantil	0,65%	0,86%	1,35%	11,09%	11,87%	13,77%
Aquisição de Bens	5,18%	5,81%	5,10%	67,07%	68,79%	70,88%
ACC	-3,17%	0,74%	2,84%	2,03%	-0,63%	2,24%
Financiamento às Exportações	0,53%	1,10%	0,16%	-2,26%	-2,50%	-2,86%

* Com ajuste sazonal

CRÉDITO POR ORIGEM DE CAPITAL DA IF

(saldo em valores nominais – R\$ bilhões)



CONCESSÕES DE CRÉDITO

(R\$ Milhões)

Descrição	set/19	T - 12m	T - 24m	T - 36m
Crédito Total	364.808	296.937	270.163	261.064
Crédito Pessoa Física	202.033	162.965	152.448	138.279
Crédito Pessoa Jurídica	162.775	133.972	117.715	122.785
Crédito Livre	333.527	268.860	243.487	232.926
Crédito Direcionado	31.281	28.077	26.677	28.138

CONCESSÕES - PRINCIPAIS OPERAÇÕES

(R\$ Milhões)

MINISTÉRIO DA
ECONOMIA



Descrição	set/19	T - 12m	T - 24m	T - 36m
Cheque Especial PF	31.640	27.750	29.084	29.794
Crédito Consignado PF	24.939	15.140	12.145	8.630
Aquisição de Veículos PF	10.534	8.037	7.274	5.837
Cartão de Crédito PF	102.916	84.910	79.857	73.311
Crédito Rural PF	9.032	8.020	7.350	5.642
Crédito Imobiliário PF	7.985	7.435	6.140	5.766
Capital de Giro PJ	18.816	12.448	11.990	16.395
Conta Garantida PJ	13.636	15.191	15.726	18.442
ACC PJ	10.574	9.120	7.487	7.560
Financiamento a exportações PJ	3.820	4.025	3.572	3.449
Financiamento BNDES PJ	2.135	3.149	3.933	6.245

PRAZO MÉDIO OPERAÇÕES DE CRÉDITO

(Meses)

Descrição	set/19	T - 12m	T - 24m	T - 36m
Crédito Total - Prazo Médio Carteira	52,6	52,5	51,8	50,6
Crédito Total - Prazo Médio Concessões	120,5	119,6	120,6	121,5
Crédito PF - Prazo Médio Carteira	65,0	65,5	65,5	64,5
Crédito PF - Prazo Médio Concessões	169,6	171,0	170,5	170,0
Crédito PJ - Prazo Médio Carteira	38,1	38,7	38,2	38,4
Crédito PJ - Prazo Médio Concessões	61,5	64,2	70,4	79,4
Crédito Livre - Prazo Médio Carteira	20,0	19,5	18,6	18,7
Crédito Livre - Prazo Médio Concessões	40,7	38,3	38,4	47,7
Créd. Direcionado - Prazo Médio Carteira	87,8	83,5	79,6	77,1
Créd. Direcionado - Prazo Médio Concessões	202,8	193,8	188,4	181,2

TAXA DE JUROS E *SPREAD* OPERAÇÕES DE CRÉDITO

(% a.a.)

MINISTÉRIO DA
ECONOMIA



Descrição	set/19	T - 12m	T - 24m	T - 36m
Taxa de Juros Médio Carteira de Crédito	24,46	24,21	27,00	33,12
<i>Spread</i> Médio Carteira de Crédito	20,18	17,26	20,09	23,53
Taxa de Juros Médio Carteira PF	30,95	30,23	33,93	42,87
<i>Spread</i> Médio Carteira PF	27,29	23,29	27,09	33,21
Taxa de Juros Média Carteira PJ	14,31	15,65	17,51	21,29
<i>Spread</i> Médio Carteira PJ	9,06	8,70	10,51	11,79
Taxa de Juros Média Crédito Livre	36,91	37,93	43,30	53,58
<i>Spread</i> Médio Crédito Livre	30,84	28,68	34,90	41,39
Taxa de Juros Média Crédito Direcionado	7,95	8,11	9,33	11,00
<i>Spread</i> Médio Crédito Direcionado	6,05	3,86	4,04	4,22

INADIMPLÊNCIA CARTEIRAS - %

(% com atraso superior a 90 dias)

Descrição	set/19	T - 1m	T - 3m	T - 6m	T - 12m	T - 24m	T - 36m
Crédito Total	3,05%	3,03%	2,93%	2,97%	3,04%	3,61%	3,73%
Crédito Pessoa Física	3,54%	3,48%	3,35%	3,36%	3,42%	3,88%	4,17%
Crédito Pessoa Jurídica	2,38%	2,44%	2,38%	2,48%	2,60%	3,30%	3,29%
Crédito Livre	3,89%	3,88%	3,83%	3,86%	4,10%	5,43%	5,89%
Crédito Direcionado	1,95%	1,95%	1,80%	1,92%	1,86%	1,78%	1,59%

INADIMPLÊNCIA PRINCIPAIS OPERAÇÕES - %

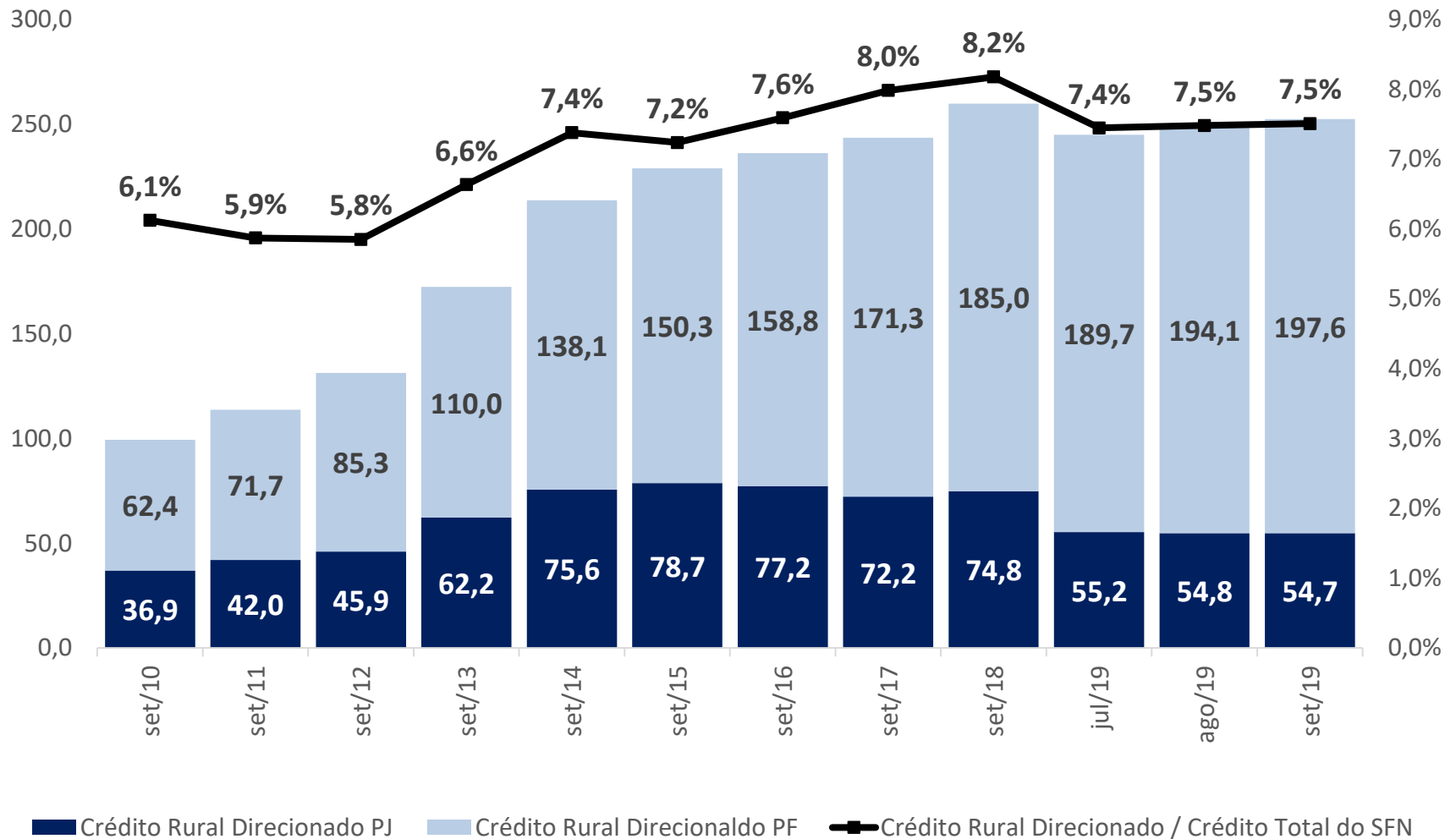
(% com atraso superior a 90 dias)

Descrição	set/19	T - 1m	T - 3m	T - 6m	T - 12m	T - 24m	T - 36m
Cheque Especial PF	15,61%	14,73%	14,05%	13,37%	14,00%	15,26%	15,70%
Crédito Consignado PF	2,26%	2,20%	2,23%	2,23%	2,32%	2,37%	2,26%
Aquisição de Veículos PF	3,37%	3,34%	3,33%	3,27%	3,48%	3,95%	4,64%
Cartão de Crédito PF	6,36%	6,18%	5,80%	5,82%	6,18%	7,09%	8,20%
Crédito Rural PF	2,60%	2,45%	2,41%	2,70%	2,69%	3,15%	2,18%
Crédito Imobiliário PF	1,62%	1,65%	1,50%	1,59%	1,47%	1,73%	1,86%
Capital de Giro PJ	3,33%	3,36%	3,30%	3,77%	4,12%	6,60%	5,97%
Conta Garantida PJ	1,40%	1,55%	1,46%	1,37%	1,82%	2,58%	3,41%
ACC PJ	1,17%	1,01%	0,67%	1,28%	0,72%	1,87%	1,23%
Financiamento a exportações PJ	0,93%	1,06%	1,06%	0,71%	0,73%	0,59%	0,80%
Financiamento BNDES PJ	0,84%	0,82%	0,96%	2,10%	1,90%	1,22%	1,06%

CRÉDITO RURAL DIRECIONADO

(saldo em valores nominais – R\$ bilhões)

MINISTÉRIO DA
ECONOMIA





A Secretaria de Política Econômica não é a fonte primária das informações disponibilizadas nesta apresentação. Esta Secretaria apenas consolida e organiza as informações econômicas a partir de dados de conhecimento público, cujas fontes primárias são instituições autônomas, públicas ou privadas.

Eventuais divergências entre dados e totais ou variações percentuais são provenientes de arredondamentos.