

# OPERAÇÕES DE CRÉDITO NO BRASIL

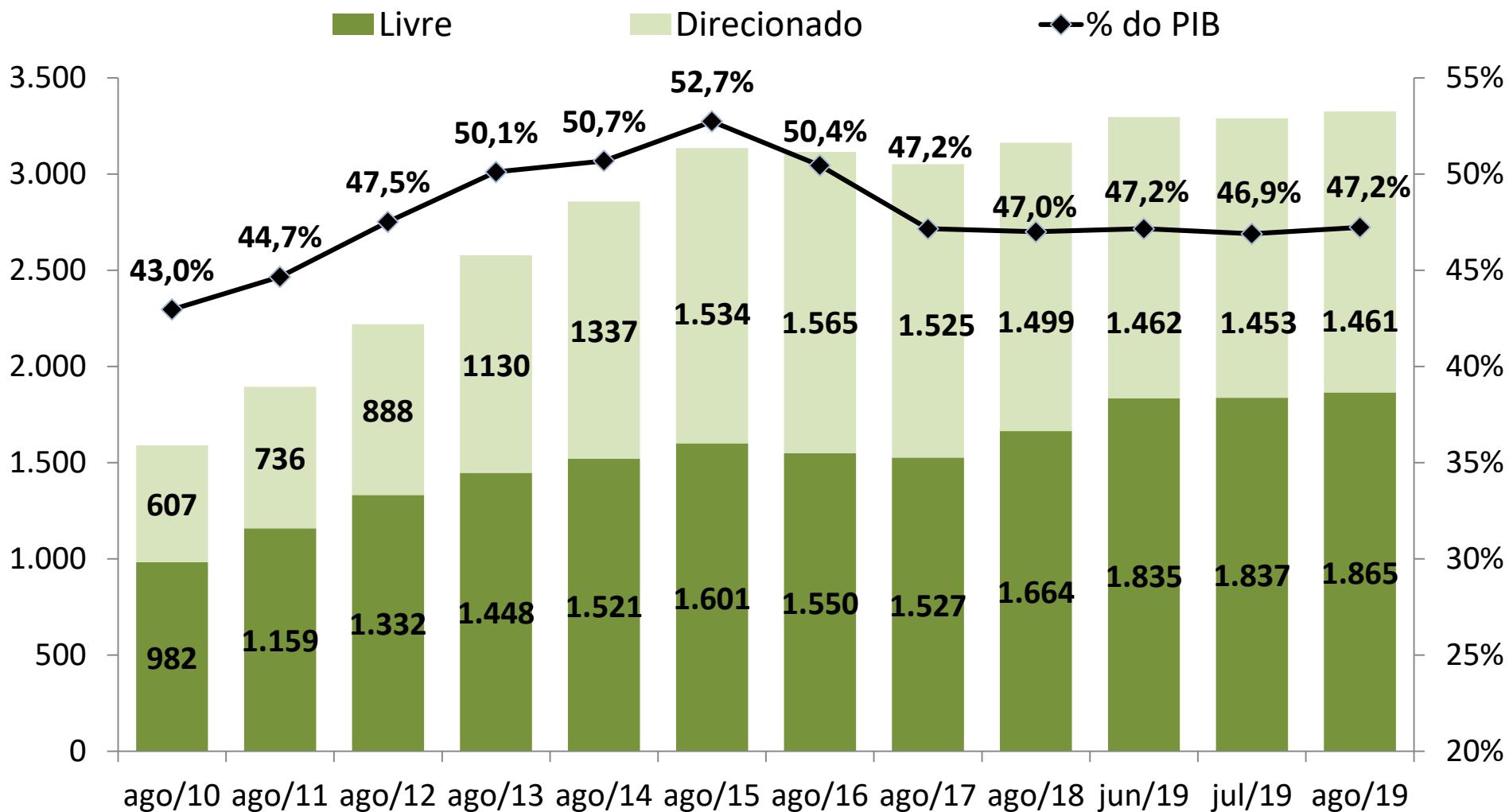
Setembro de 2019

*Dados de Agosto de 2019*



# EVOLUÇÃO DA COMPOSIÇÃO DO CRÉDITO

(saldo em valores nominais – R\$ bilhões e % do PIB)



# TABELA RESUMO

## (variação nominal do saldo)

Descrição	Variação % (mês/mês imediatamente anterior)*			Variação % (acumulado em 12 meses)		
	jun/19	jul/19	ago/19	jun/19	jul/19	ago/19
<b>Crédito Total</b>	<b>0,25%</b>	<b>0,41%</b>	<b>0,73%</b>	<b>5,14%</b>	<b>5,08%</b>	<b>5,14%</b>
<b>Crédito Direcionado</b>	<b>-0,67%</b>	<b>-0,42%</b>	<b>0,27%</b>	<b>-2,24%</b>	<b>-2,65%</b>	<b>-2,53%</b>
BNDES (repasse + direto)	-2,04%	-1,24%	-0,28%	-9,12%	-9,80%	-10,00%
Rural	-1,01%	-0,39%	1,01%	-1,82%	-3,47%	-2,95%
Habitacão	0,30%	0,27%	0,26%	3,14%	3,35%	3,56%
Outros **	-1,05%	-0,39%	0,09%	-2,54%	-2,50%	-2,18%
<b>Crédito Livre</b>	<b>0,91%</b>	<b>0,99%</b>	<b>1,29%</b>	<b>11,87%</b>	<b>12,12%</b>	<b>12,05%</b>
Pessoas Físicas	0,99%	1,48%	1,13%	14,27%	15,01%	14,98%
Pessoas Jurídicas	0,94%	0,40%	1,29%	9,08%	8,68%	8,56%

\* Com ajuste sazonal

\*\* Operações PF/PJ não passíveis de classificação nas demais modalidades apresentadas + Microcrédito

# CRÉDITO LIVRE – Tabela Resumo

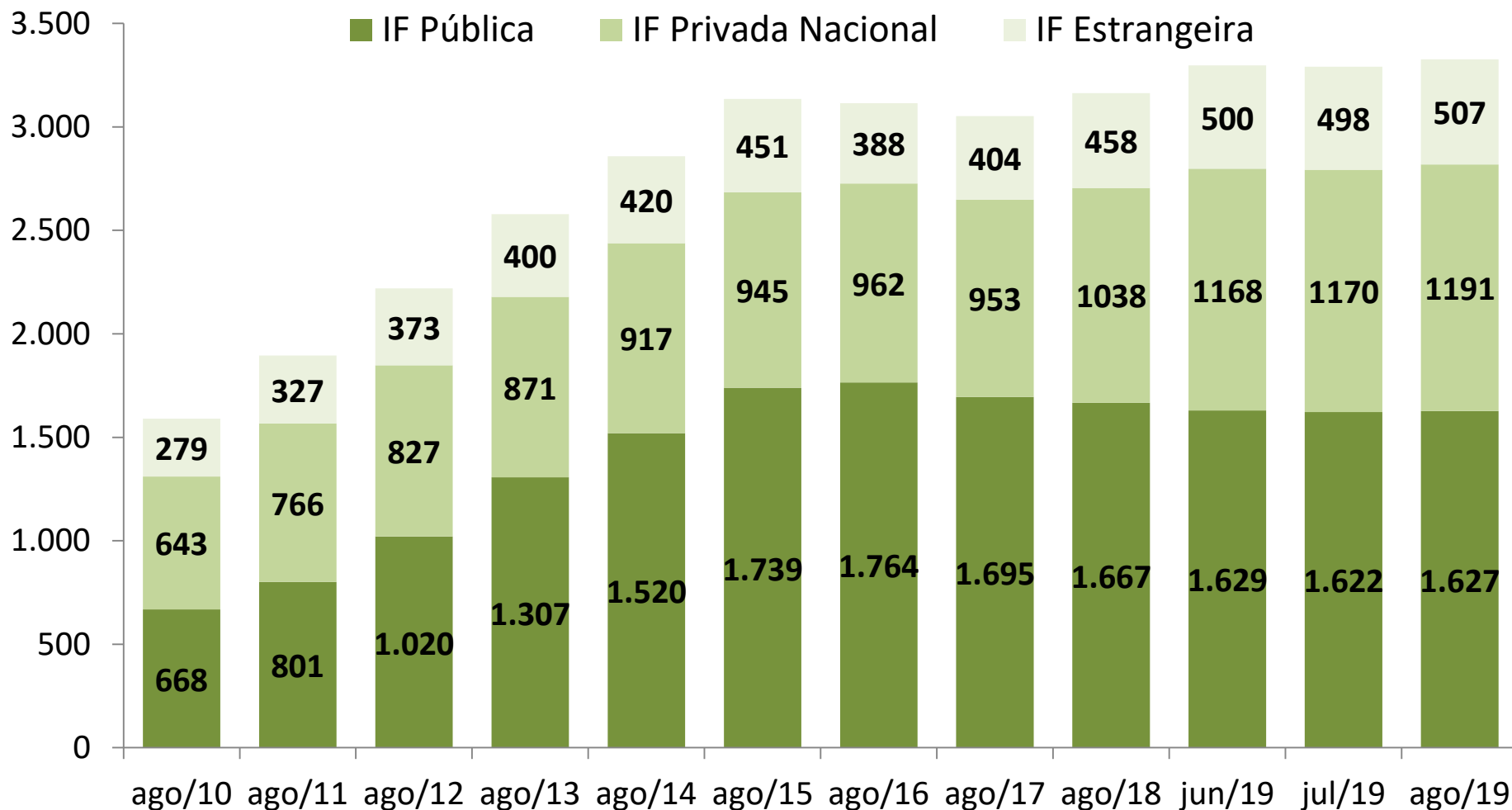
## (variação nominal do saldo)

Descrição	Variação % (mês/mês imediatamente anterior)*			Variação % (acumulado em 12 meses)		
	jun/19	jul/19	ago/19	jun/19	jul/19	ago/19
<b>Crédito Livre</b>	<b>0,91%</b>	<b>0,99%</b>	<b>1,29%</b>	<b>11,87%</b>	<b>12,12%</b>	<b>12,05%</b>
<b>Pessoa Física</b>	<b>0,99%</b>	<b>1,48%</b>	<b>1,13%</b>	<b>14,27%</b>	<b>15,01%</b>	<b>14,98%</b>
Cheque Especial	2,16%	1,63%	0,64%	7,66%	9,16%	11,56%
Crédito Consignado	0,88%	1,33%	0,95%	10,93%	11,64%	11,85%
Aquisição de Veículos	1,56%	1,22%	1,33%	16,75%	16,99%	17,09%
Cartão de Crédito	0,42%	2,07%	1,30%	16,30%	17,56%	17,11%
<b>Pessoa Jurídica</b>	<b>0,94%</b>	<b>0,40%</b>	<b>1,29%</b>	<b>9,08%</b>	<b>8,68%</b>	<b>8,56%</b>
Desconto de Cheques	0,68%	-0,99%	1,06%	4,72%	4,33%	4,69%
Desconto de Duplicatas	3,24%	2,82%	3,84%	32,14%	29,42%	31,49%
Antecipação Faturas Cartão de Crédito	2,86%	1,31%	0,49%	25,72%	21,45%	20,65%
Capital de Giro	0,58%	0,78%	0,64%	2,55%	3,76%	4,24%
Conta Garantida	5,87%	-0,26%	0,82%	8,60%	7,91%	9,09%
Arrendamento Mercantil	0,58%	0,61%	0,81%	9,43%	11,09%	11,87%
Aquisição de Bens	5,48%	5,22%	5,98%	64,50%	67,07%	68,90%
ACC	-0,86%	-3,47%	0,34%	6,98%	2,03%	-0,63%
Financiamento às Exportações	-4,24%	0,48%	1,14%	-2,26%	-2,26%	-2,41%

\* Com ajuste sazonal

# CRÉDITO POR ORIGEM DE CAPITAL DA IF

(saldo em valores nominais – R\$ bilhões)



# CONCESSÕES DE CRÉDITO

(R\$ Milhões)

MINISTÉRIO DA  
ECONOMIA



Descrição	ago/19	T - 12m	T - 24m	T - 36m
<b>Crédito Total</b>	357.382	331.137	284.746	267.559
<b>Crédito Pessoa Física</b>	202.552	184.250	162.168	150.796
<b>Crédito Pessoa Jurídica</b>	154.830	146.887	122.579	116.763
<b>Crédito Livre</b>	324.796	294.871	254.892	237.442
<b>Crédito Direcionado</b>	32.586	36.266	29.854	30.117

# CONCESSÕES - PRINCIPAIS OPERAÇÕES

(R\$ Milhões)

MINISTÉRIO DA  
ECONOMIA



Descrição	ago/19	T - 12m	T - 24m	T - 36m
Cheque Especial PF	32.420	30.592	30.740	31.193
Crédito Consignado PF	24.098	17.919	14.140	11.414
Aquisição de Veículos PF	10.878	9.419	8.110	6.378
Cartão de Crédito PF	103.407	95.250	82.349	76.977
Crédito Rural PF	9.624	9.695	7.965	6.412
Crédito Imobiliário PF	7.244	8.065	7.995	7.578
Capital de Giro PJ	18.972	14.706	11.954	13.876
Conta Garantida PJ	14.663	16.728	15.691	18.788
ACC PJ	12.241	11.780	6.059	6.867
Financiamento a exportações PJ	3.968	5.152	11.140	2.178
Financiamento BNDES PJ	3.939	4.637	3.628	5.855

# PRAZO MÉDIO OPERAÇÕES DE CRÉDITO

(Meses)

Descrição	ago/19	T - 12m	T - 24m	T - 36m
<b>Crédito Total - Prazo Médio Carteira</b>	52,8	52,5	51,8	50,3
<b>Crédito Total - Prazo Médio Concessões</b>	119,0	120,8	110,9	107,8
<b>Crédito PF - Prazo Médio Carteira</b>	64,9	65,3	65,6	64,5
<b>Crédito PF - Prazo Médio Concessões</b>	168,4	169,9	171,0	169,3
<b>Crédito PJ - Prazo Médio Carteira</b>	38,4	38,8	38,2	38,0
<b>Crédito PJ - Prazo Médio Concessões</b>	59,5	68,0	51,1	54,9
<b>Crédito Livre - Prazo Médio Carteira</b>	19,9	19,4	18,7	18,6
<b>Crédito Livre - Prazo Médio Concessões</b>	41,2	39,5	38,1	36,5
<b>Créd. Direcionado - Prazo Médio Carteira</b>	87,6	83,0	79,3	76,6
<b>Créd. Direcionado - Prazo Médio Concessões</b>	197,9	194,0	170,6	165,3



# TAXA DE JUROS E *SPREAD* OPERAÇÕES DE CRÉDITO

(% a.a.)

MINISTÉRIO DA  
ECONOMIA



Descrição	ago/19	T - 12m	T - 24m	T - 36m
<b>Taxa de Juros Médio Carteira de Crédito</b>	25,13	24,30	28,41	33,02
<b><i>Spread</i> Médio Carteira de Crédito</b>	19,88	17,45	21,13	23,28
<b>Taxa de Juros Médio Carteira PF</b>	31,57	30,21	35,56	42,17
<b><i>Spread</i> Médio Carteira PF</b>	26,51	23,50	28,32	32,37
<b>Taxa de Juros Média Carteira PJ</b>	15,00	15,86	18,69	21,97
<b><i>Spread</i> Médio Carteira PJ</b>	9,46	8,84	11,35	12,31
<b>Taxa de Juros Média Crédito Livre</b>	37,89	37,87	45,55	53,06
<b><i>Spread</i> Médio Crédito Livre</b>	31,58	28,82	36,64	40,69
<b>Taxa de Juros Média Crédito Direcionado</b>	8,35	8,47	9,96	11,24
<b><i>Spread</i> Médio Crédito Direcionado</b>	4,49	4,46	4,43	4,35

# INADIMPLÊNCIA CARTEIRAS - %

(% com atraso superior a 90 dias)

Descrição	ago/19	T - 1m	T - 3m	T - 6m	T - 12m	T - 24m	T - 36m
<b>Crédito Total</b>	3,09%	3,03%	3,04%	2,90%	3,04%	3,71%	3,69%
<b>Crédito Pessoa Física</b>	3,47%	3,43%	3,41%	3,30%	3,49%	3,94%	4,12%
<b>Crédito Pessoa Jurídica</b>	2,58%	2,49%	2,56%	2,39%	2,49%	3,45%	3,27%
<b>Crédito Livre</b>	3,99%	3,95%	3,86%	3,86%	4,22%	5,61%	5,87%
<b>Crédito Direcionado</b>	1,95%	1,87%	2,04%	1,77%	1,73%	1,80%	1,52%

# INADIMPLÊNCIA PRINCIPAIS OPERAÇÕES - %

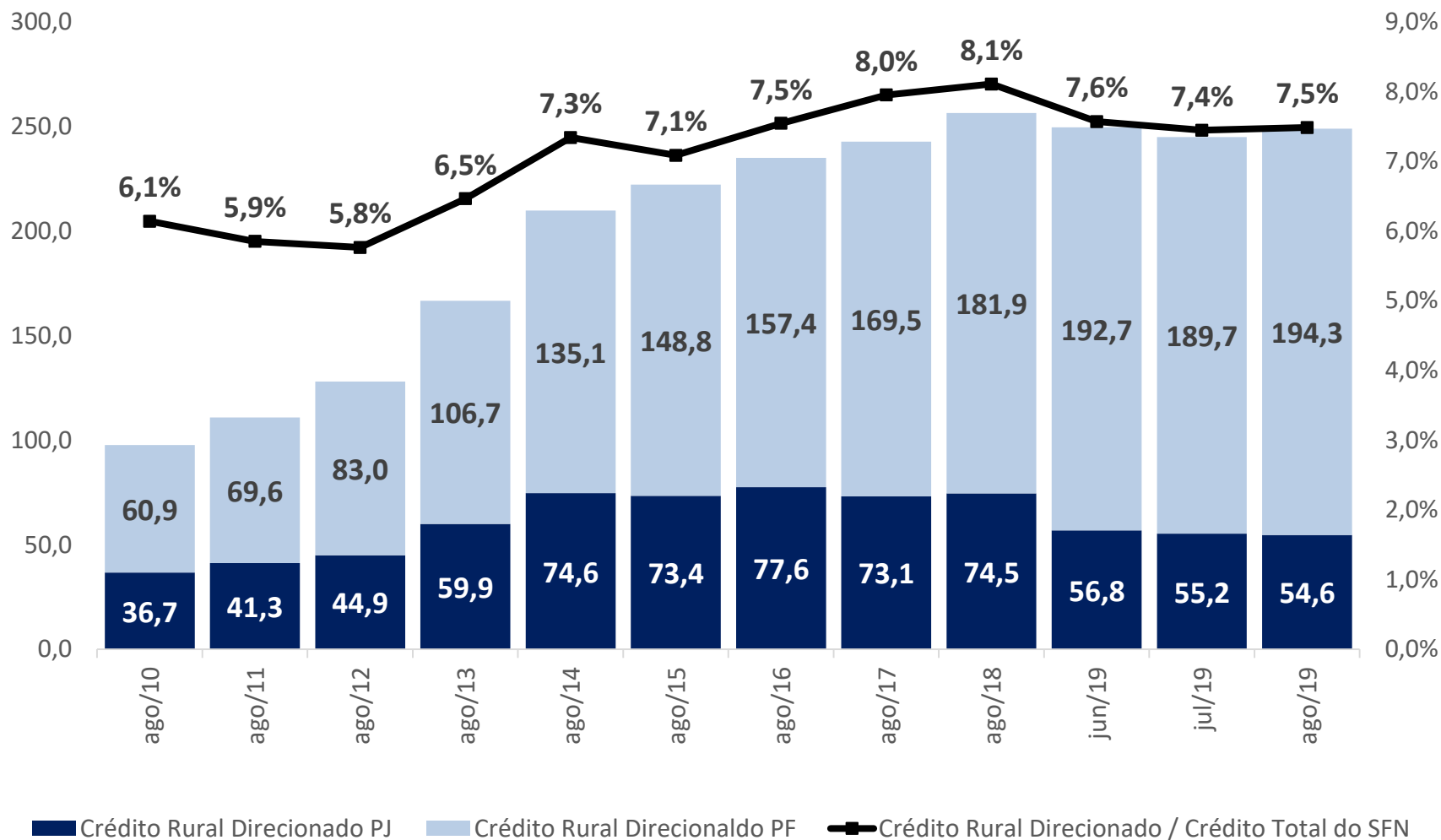
(% com atraso superior a 90 dias)

Descrição	ago/19	T - 1m	T - 3m	T - 6m	T - 12m	T - 24m	T - 36m
<b>Cheque Especial PF</b>	14,71%	14,39%	14,40%	13,23%	14,12%	15,71%	16,10%
<b>Crédito Consignado PF</b>	2,20%	2,23%	2,24%	2,23%	2,34%	2,39%	2,27%
<b>Aquisição de Veículos PF</b>	3,34%	3,37%	3,31%	3,24%	3,52%	4,06%	4,58%
<b>Cartão de Crédito PF</b>	6,17%	5,82%	5,88%	5,79%	6,05%	7,17%	8,20%
<b>Crédito Rural PF</b>	2,45%	2,42%	2,51%	2,63%	2,66%	3,07%	2,04%
<b>Crédito Imobiliário PF</b>	1,65%	1,64%	1,61%	1,46%	1,65%	1,75%	1,73%
<b>Capital de Giro PJ</b>	3,36%	3,60%	3,37%	3,79%	4,51%	6,74%	5,97%
<b>Conta Garantida PJ</b>	1,55%	1,40%	1,53%	1,52%	1,90%	2,98%	3,44%
<b>ACC PJ</b>	1,01%	1,03%	0,82%	1,14%	0,78%	2,04%	1,13%
<b>Financiamento a exportações PJ</b>	1,06%	1,06%	0,75%	0,56%	0,46%	0,62%	0,59%
<b>Financiamento BNDES PJ</b>	0,82%	0,81%	2,16%	1,82%	0,85%	1,22%	1,04%

# CRÉDITO RURAL DIRECIONADO

(saldo em valores nominais – R\$ bilhões)

MINISTÉRIO DA  
ECONOMIA





A Secretaria de Política Econômica não é a fonte primária das informações disponibilizadas nesta apresentação. Esta Secretaria apenas consolida e organiza as informações econômicas a partir de dados de conhecimento público, cujas fontes primárias são instituições autônomas, públicas ou privadas.

Eventuais divergências entre dados e totais ou variações percentuais são provenientes de arredondamentos.