

OPERAÇÕES DE CRÉDITO NO BRASIL

Agosto de 2019

Dados de Julho de 2019



EVOLUÇÃO DA COMPOSIÇÃO DO CRÉDITO

(saldo em valores nominais – R\$ bilhões e % do PIB)

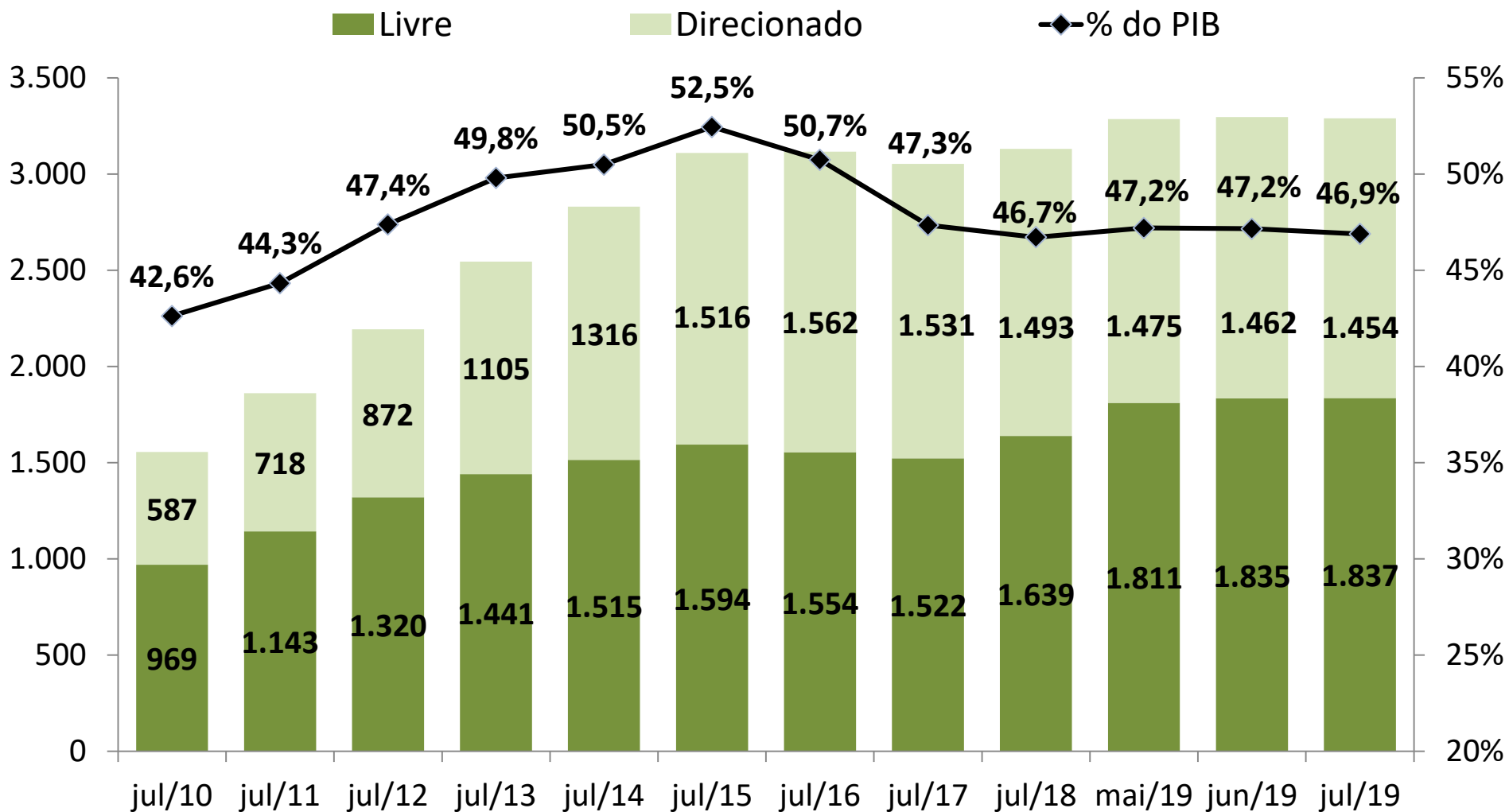


TABELA RESUMO

(variação nominal do saldo)

Descrição	Variação % (mês/mês imediatamente anterior)*			Variação % (acumulado em 12 meses)		
	mai/19	jun/19	jul/19	mai/19	jun/19	jul/19
Crédito Total	0,50%	0,17%	0,36%	5,54%	5,14%	5,09%
Crédito Direcionado	-0,50%	-0,70%	-0,48%	-1,38%	-2,24%	-2,60%
BNDES (repasso + direto)	-1,38%	-2,08%	-1,38%	-7,26%	-9,12%	-9,82%
Rural	-0,96%	-1,08%	-0,27%	-0,66%	-1,81%	-3,15%
Habitação	0,27%	0,30%	0,27%	3,01%	3,14%	3,35%
Outros **	0,13%	-1,11%	-0,52%	-0,90%	-2,54%	-2,57%
Crédito Livre	1,40%	0,87%	0,94%	11,93%	11,86%	12,09%
Pessoas Físicas	1,25%	0,97%	1,48%	14,07%	14,27%	14,98%
Pessoas Jurídicas	1,05%	0,89%	0,36%	9,40%	9,06%	8,65%

* Com ajuste sazonal

** Operações PF/PJ não passíveis de classificação nas demais modalidades apresentadas + Microcrédito

CRÉDITO LIVRE – Tabela Resumo

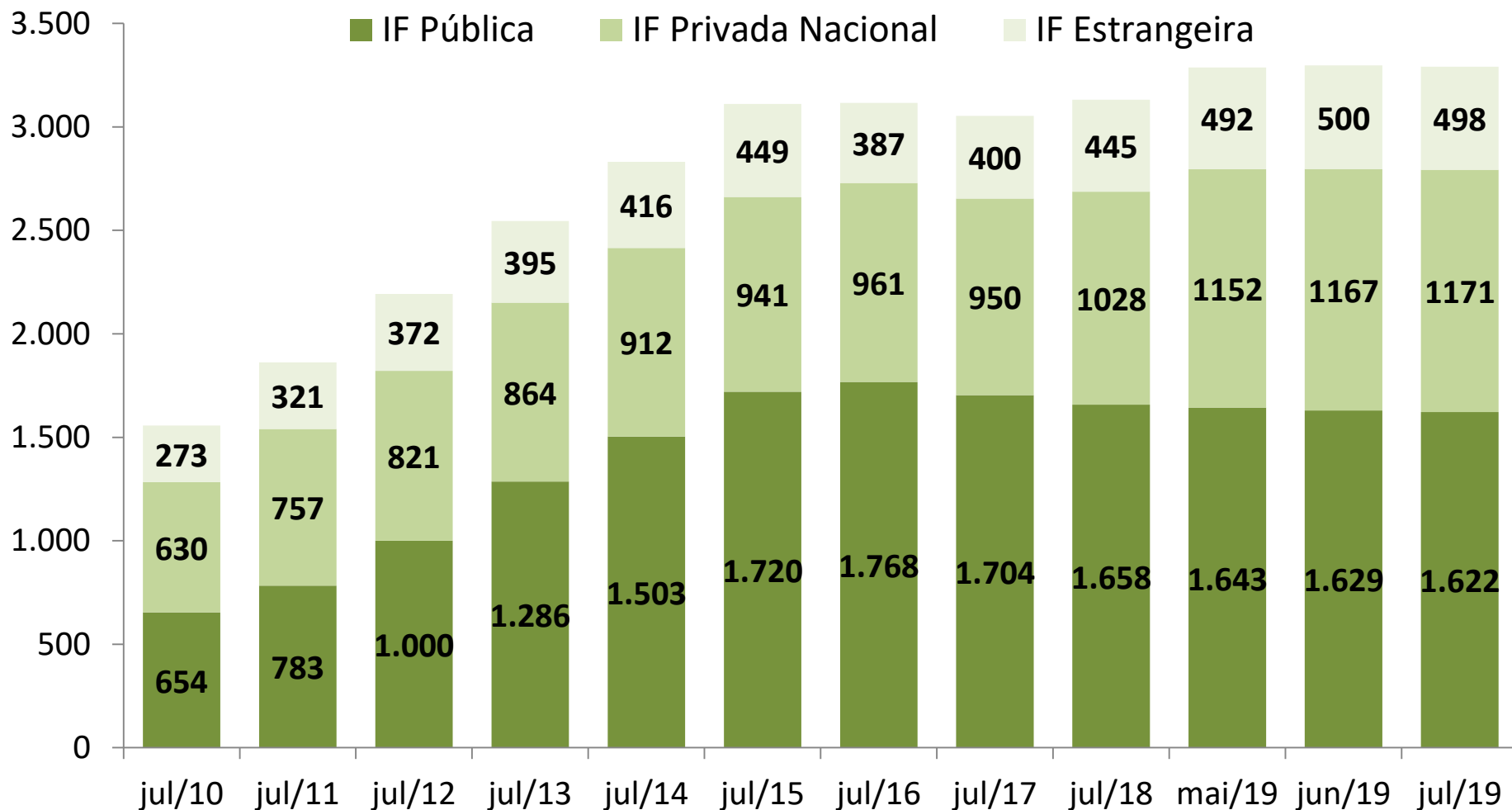
(variação nominal do saldo)

Descrição	Variação % (mês/mês imediatamente anterior)*			Variação % (acumulado em 12 meses)		
	mai/19	jun/19	jul/19	mai/19	jun/19	jul/19
Crédito Livre	1,40%	0,87%	0,94%	11,93%	11,86%	12,09%
Pessoa Física	1,25%	0,97%	1,48%	14,07%	14,27%	14,98%
Cheque Especial	-0,53%	2,25%	1,79%	5,06%	7,65%	9,20%
Crédito Consignado	0,93%	0,88%	1,26%	10,69%	10,93%	11,59%
Aquisição de Veículos	1,63%	1,56%	1,23%	15,86%	16,75%	16,99%
Cartão de Crédito	1,22%	0,42%	2,08%	16,81%	16,30%	17,56%
Pessoa Jurídica	1,05%	0,89%	0,36%	9,40%	9,06%	8,65%
Desconto de Cheques	2,18%	0,67%	-0,46%	2,86%	4,69%	5,10%
Desconto de Duplicatas	4,69%	3,27%	2,96%	32,03%	32,21%	29,80%
Antecipação Faturas Cartão de Crédito	2,10%	3,15%	1,23%	28,46%	25,72%	20,63%
Capital de Giro	1,17%	0,55%	0,81%	1,71%	2,49%	3,70%
Conta Garantida	0,22%	5,84%	-0,03%	2,43%	8,58%	8,25%
Arrendamento Mercantil	4,01%	0,58%	0,61%	7,54%	9,43%	11,09%
Aquisição de Bens	5,51%	5,46%	5,25%	60,56%	64,49%	67,17%
ACC	0,54%	-1,24%	-3,71%	8,21%	6,98%	2,07%
Financiamento às Exportações	0,19%	-3,47%	0,15%	4,71%	-2,26%	-2,26%

* Com ajuste sazonal

CRÉDITO POR ORIGEM DE CAPITAL DA IF

(saldo em valores nominais – R\$ bilhões)



CONCESSÕES DE CRÉDITO

(R\$ Milhões)

Descrição	jul/19	T - 12m	T - 24m	T - 36m
Crédito Total	354.715	299.681	259.814	251.057
Crédito Pessoa Física	207.986	171.327	154.996	140.212
Crédito Pessoa Jurídica	146.729	128.355	104.818	110.845
Crédito Livre	327.527	274.572	235.014	222.465
Crédito Direcionado	27.188	25.109	24.799	28.591

CONCESSÕES - PRINCIPAIS OPERAÇÕES

(R\$ Milhões)

MINISTÉRIO DA
ECONOMIA



Descrição	jul/19	T - 12m	T - 24m	T - 36m
Cheque Especial PF	33.651	30.925	29.511	28.738
Crédito Consignado PF	23.945	16.394	12.672	10.488
Aquisição de Veículos PF	11.207	8.353	7.136	5.858
Cartão de Crédito PF	108.800	89.153	82.603	72.774
Crédito Rural PF	6.971	6.730	4.764	5.067
Crédito Imobiliário PF	8.696	7.679	7.738	6.896
Capital de Giro PJ	19.681	12.651	10.773	13.127
Conta Garantida PJ	15.892	17.059	15.574	18.736
ACC PJ	8.969	9.839	7.853	8.068
Financiamento a exportações PJ	3.984	3.965	1.430	1.582
Financiamento BNDES PJ	2.792	3.914	5.454	7.093

PRAZO MÉDIO OPERAÇÕES DE CRÉDITO

(Meses)

Descrição	jul/19	T - 12m	T - 24m	T - 36m
Crédito Total - Prazo Médio Carteira	53,0	52,5	51,7	50,2
Crédito Total - Prazo Médio Concessões	117,5	121,6	116,1	112,3
Crédito PF - Prazo Médio Carteira	65,4	65,5	65,5	64,2
Crédito PF - Prazo Médio Concessões	169,8	171,3	172,4	169,3
Crédito PJ - Prazo Médio Carteira	38,4	38,8	38,2	38,3
Crédito PJ - Prazo Médio Concessões	55,2	68,7	61,4	63,4
Crédito Livre - Prazo Médio Carteira	20,0	19,2	18,7	18,6
Crédito Livre - Prazo Médio Concessões	40,5	40,4	37,9	41,5
Créd. Direcionado - Prazo Médio Carteira	87,5	82,9	78,8	76,8
Créd. Direcionado - Prazo Médio Concessões	195,4	194,5	179,7	170,4

TAXA DE JUROS E SPREAD OPERAÇÕES DE CRÉDITO

(% a.a.)

MINISTÉRIO DA
ECONOMIA



Descrição	jul/19	T - 12m	T - 24m	T - 36m
Taxa de Juros Médio Carteira de Crédito	25,02	24,37	28,96	32,95
Spread Médio Carteira de Crédito	19,69	17,69	21,35	23,10
Taxa de Juros Médio Carteira PF	31,38	30,39	36,48	42,11
Spread Médio Carteira PF	26,17	23,82	28,81	32,12
Taxa de Juros Média Carteira PJ	15,12	15,86	18,96	22,06
Spread Médio Carteira PJ	9,60	9,02	11,44	12,38
Taxa de Juros Média Crédito Livre	38,01	38,07	46,61	52,55
Spread Médio Crédito Livre	31,66	29,39	37,37	40,18
Taxa de Juros Média Crédito Direcionado	8,02	8,44	10,06	11,50
Spread Médio Crédito Direcionado	4,03	4,08	4,20	4,41

INADIMPLÊNCIA CARTEIRAS - %

(% com atraso superior a 90 dias)

Descrição	jul/19	T - 1m	T - 3m	T - 6m	T - 12m	T - 24m	T - 36m
Crédito Total	3,03%	2,93%	3,01%	2,95%	3,02%	3,69%	3,56%
Crédito Pessoa Física	3,44%	3,35%	3,36%	3,34%	3,51%	3,95%	4,10%
Crédito Pessoa Jurídica	2,49%	2,37%	2,56%	2,46%	2,44%	3,40%	3,05%
Crédito Livre	3,96%	3,83%	3,83%	3,97%	4,28%	5,63%	5,72%
Crédito Direcionado	1,87%	1,80%	2,01%	1,76%	1,64%	1,76%	1,42%

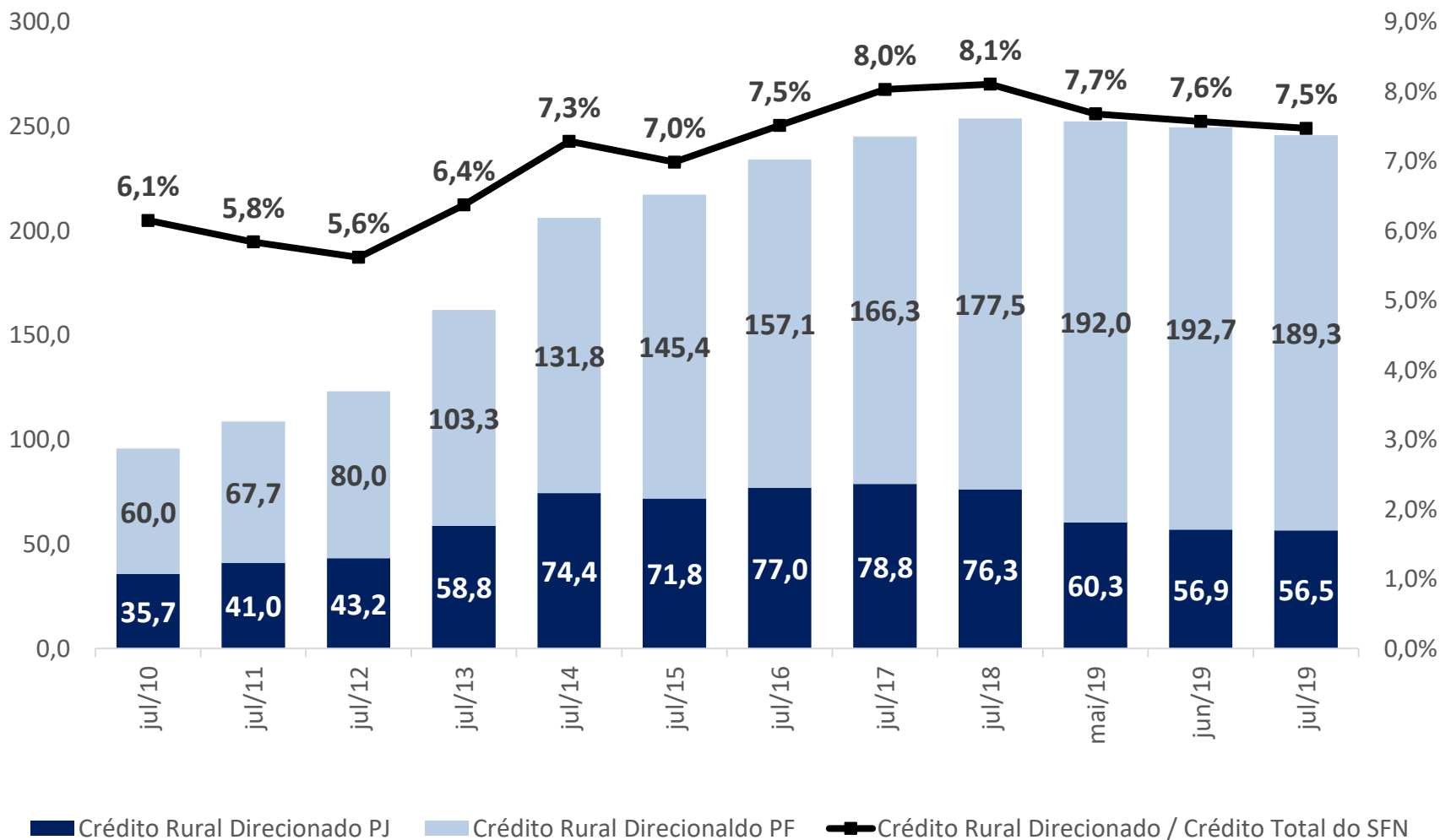
INADIMPLÊNCIA PRINCIPAIS OPERAÇÕES - %

(% com atraso superior a 90 dias)

Descrição	jul/19	T - 1m	T - 3m	T - 6m	T - 12m	T - 24m	T - 36m
Cheque Especial PF	14,40%	14,05%	13,35%	14,23%	13,26%	14,78%	15,68%
Crédito Consignado PF	2,23%	2,23%	2,20%	2,33%	2,37%	2,38%	2,25%
Aquisição de Veículos PF	3,37%	3,33%	3,25%	3,34%	3,64%	4,23%	4,63%
Cartão de Crédito PF	5,82%	5,80%	5,86%	5,72%	6,09%	7,40%	8,37%
Crédito Rural PF	2,43%	2,41%	2,62%	2,59%	2,67%	2,91%	2,03%
Crédito Imobiliário PF	1,64%	1,50%	1,57%	1,42%	1,67%	1,86%	1,74%
Capital de Giro PJ	3,60%	3,30%	3,45%	4,00%	4,50%	6,67%	5,74%
Conta Garantida PJ	1,40%	1,46%	1,55%	1,59%	1,79%	2,74%	3,63%
ACC PJ	1,08%	0,67%	1,16%	1,04%	0,91%	1,59%	1,24%
Financiamento a exportações PJ	1,06%	1,06%	0,84%	0,44%	0,61%	0,74%	0,77%
Financiamento BNDES PJ	0,81%	0,96%	2,20%	1,86%	0,78%	1,18%	1,09%

CRÉDITO RURAL DIRECIONADO

(saldo em valores nominais – R\$ bilhões e % do PIB)





A Secretaria de Política Econômica não é a fonte primária das informações disponibilizadas nesta apresentação. Esta Secretaria apenas consolida e organiza as informações econômicas a partir de dados de conhecimento público, cujas fontes primárias são instituições autônomas, públicas ou privadas.

Eventuais divergências entre dados e totais ou variações percentuais são provenientes de arredondamentos.