



Ministério da Fazenda

OPERAÇÕES DE CRÉDITO NO BRASIL **27 de fevereiro de 2018**

(dados janeiro de 2018)

A SPE não é a fonte primária das informações disponibilizadas nesta apresentação. A SPE apenas consolida e organiza as informações econômicas a partir de dados de conhecimento público, cujas fontes primárias são instituições autônomas, públicas ou privadas.

Eventuais divergências entre dados e totais ou variações percentuais são provenientes de arredondamentos.

EVOLUÇÃO DA COMPOSIÇÃO DO CRÉDITO

(saldo em valores nominais – R\$ bilhões e % do PIB)

■ Livre ■ Direcionado ◆ % do PIB

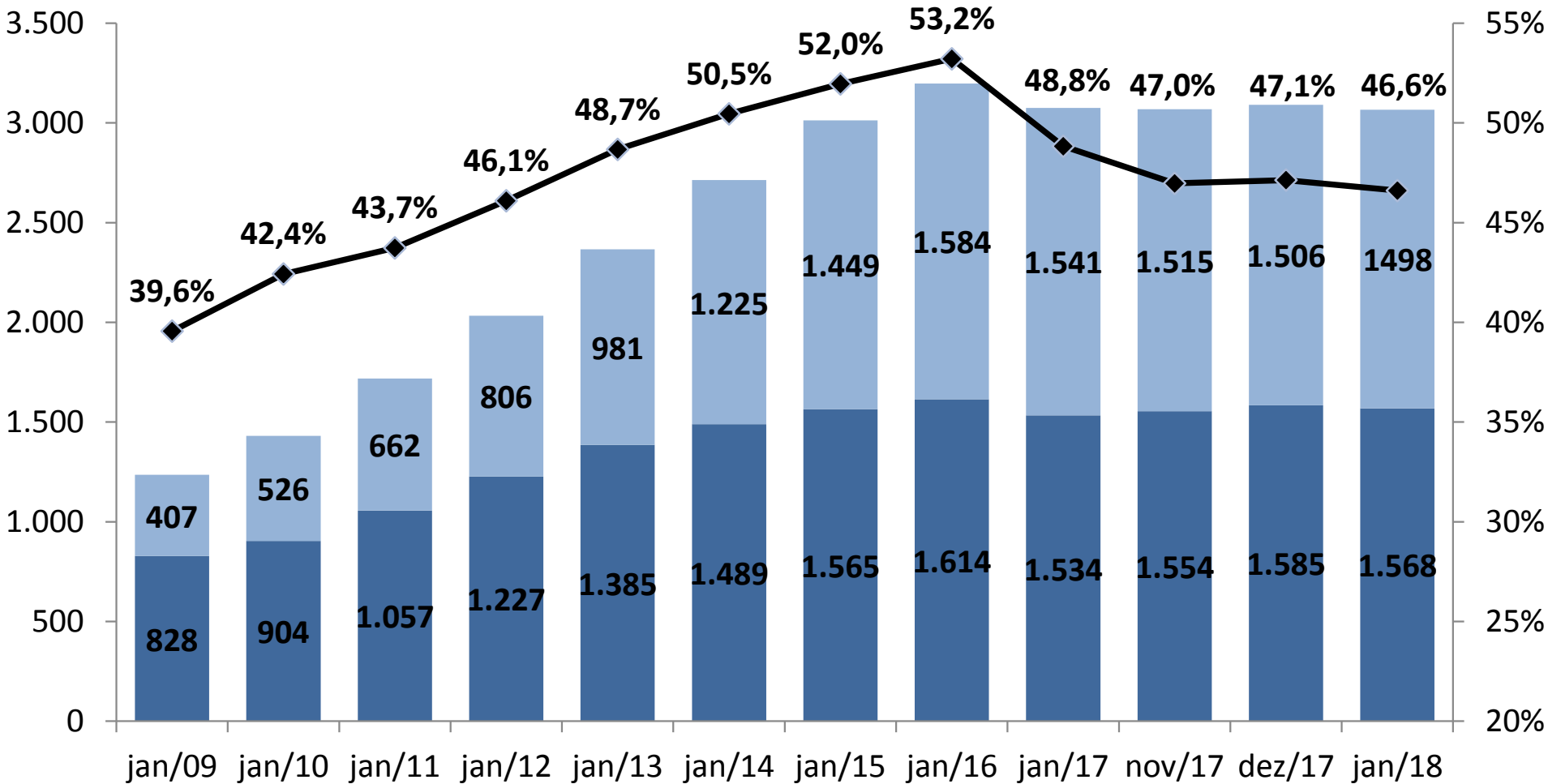


TABELA RESUMO

(variação nominal do saldo)

Descrição	Variação % (mês/mês imediatamente anterior)*			Variação % (acumulado em 12 meses)		
	nov/17	dez/17	jan/18	nov/17	dez/17	jan/18
Crédito Total	-0,04%	-0,31%	0,03%	-1,15%	-0,48%	-0,29%
Crédito Direcionado	-0,56%	-1,45%	-0,18%	-2,66%	-2,82%	-2,81%
BNDES (repasso + direto)	-1,35%	-2,93%	-0,95%	-11,45%	-10,47%	-10,42%
Rural	0,11%	-0,45%	0,80%	3,36%	1,63%	2,13%
Habitação	0,09%	-0,11%	0,08%	3,92%	3,15%	2,84%
Outros **	-0,45%	-2,44%	0,20%	-2,03%	-3,70%	-4,04%
Crédito Livre	0,50%	0,61%	0,32%	0,38%	1,84%	2,25%
Pessoas Físicas	0,72%	0,35%	0,86%	4,84%	5,23%	5,95%
Pessoas Jurídicas	0,06%	2,05%	-0,78%	-4,51%	-1,82%	-1,88%

* Com ajuste sazonal

** Operações PF/PJ não passíveis de classificação nas demais modalidades apresentadas + Microcrédito

CRÉDITO LIVRE – Tabela Resumo

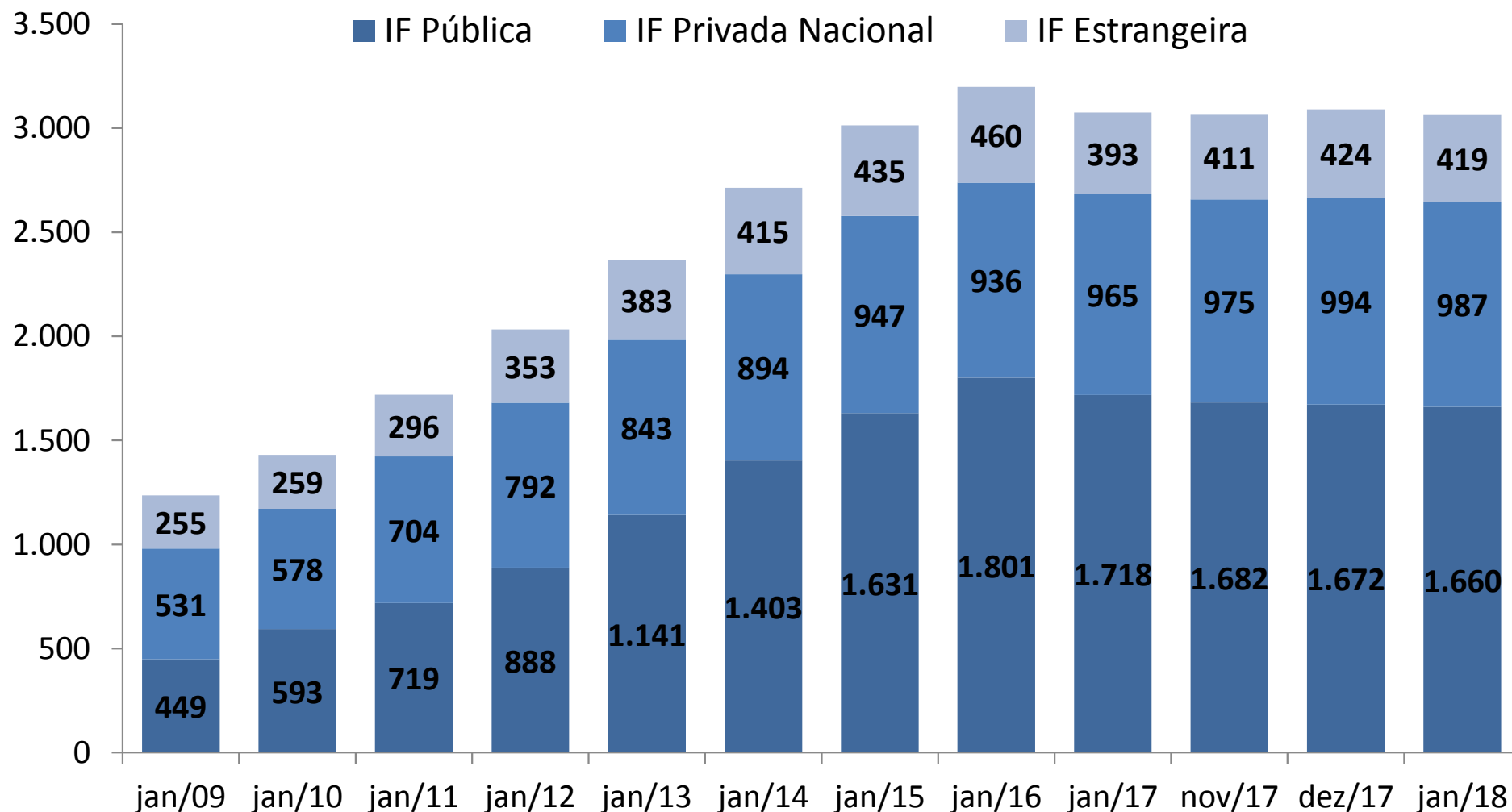
(variação nominal do saldo)

Descrição	Variação % (mês/mês imediatamente anterior)*			Variação % (acumulado em 12 meses)		
	nov/17	dez/17	jan/18	nov/17	dez/17	jan/18
Crédito Livre	0,50%	0,61%	0,32%	0,38%	1,84%	2,25%
Pessoa Física	0,72%	0,35%	0,86%	4,84%	5,23%	5,95%
Cheque Especial	-0,16%	-2,34%	3,03%	-5,36%	-6,77%	-4,55%
Crédito Consignado	0,68%	0,64%	0,56%	7,73%	7,97%	7,93%
Aquisição de Veículos	0,87%	0,84%	0,67%	3,03%	4,41%	5,48%
Cartão de Crédito	1,10%	-0,78%	2,15%	9,14%	8,77%	10,49%
Pessoa Jurídica	0,06%	2,05%	-0,78%	-4,51%	-1,82%	-1,88%
Desconto de Cheques	1,43%	1,09%	-1,75%	-16,50%	-14,63%	-13,18%
Desconto de Duplicatas	4,67%	15,67%	-4,53%	40,64%	51,09%	22,77%
Antecipação Faturas Cartão de Crédito	3,22%	4,43%	-7,26%	469,39%	555,52%	102,43%
Capital de Giro	-0,57%	-0,46%	-0,46%	-9,49%	-8,55%	-8,64%
Conta Garantida	2,22%	1,23%	2,18%	-14,15%	-11,22%	-9,94%
Arrendamento Mercantil	-1,12%	-1,96%	-2,16%	-12,15%	-12,97%	-12,27%
Aquisição de Bens	1,43%	2,07%	1,51%	4,62%	6,36%	8,24%
ACC	0,21%	0,59%	-1,72%	-9,82%	-6,22%	-6,11%
Financiamento às Exportações	-1,03%	-2,47%	1,78%	5,39%	2,67%	5,63%

* Com ajuste sazonal

CRÉDITO POR ORIGEM DE CAPITAL DA IF

(saldo em valores nominais – R\$ bilhões)



CONCESSÕES DE CRÉDITO

(R\$ Milhões)

Descrição	jan/18	T - 12m	T - 24m	T - 36m
Crédito Total	276.321	250.205	239.387	280.863
Crédito Pessoa Física	165.896	145.216	131.152	150.574
Crédito Pessoa Jurídica	110.425	104.989	108.235	130.289
Crédito Livre	258.255	230.504	218.954	247.292
Crédito Direcionado	18.066	19.701	20.433	33.571

CONCESSÕES - PRINCIPAIS OPERAÇÕES

(R\$ Milhões)

Descrição	jan/18	T - 12m	T - 24m	T - 36m
Cheque Especial PF	30.985	30.342	27.936	28.737
Crédito Consignado PF	15.112	10.837	8.920	11.603
Aquisição de Veículos PF	8.540	6.662	5.520	7.797
Cartão de Crédito PF	90.355	77.730	70.324	75.641
Crédito Rural PF	4.064	3.926	3.192	3.623
Crédito Imobiliário PF	6.082	5.906	5.350	11.805
Capital de Giro PJ	11.165	12.718	13.054	19.791
Conta Garantida PJ	17.325	17.930	19.028	21.478
ACC PJ	5.996	6.166	8.306	9.413
Financiamento a exportações PJ	4.495	2.577	1.844	2.035
Financiamento BNDES PJ	2.794	3.492	5.893	8.301

PRAZO MÉDIO OPERAÇÕES DE CRÉDITO (Meses)

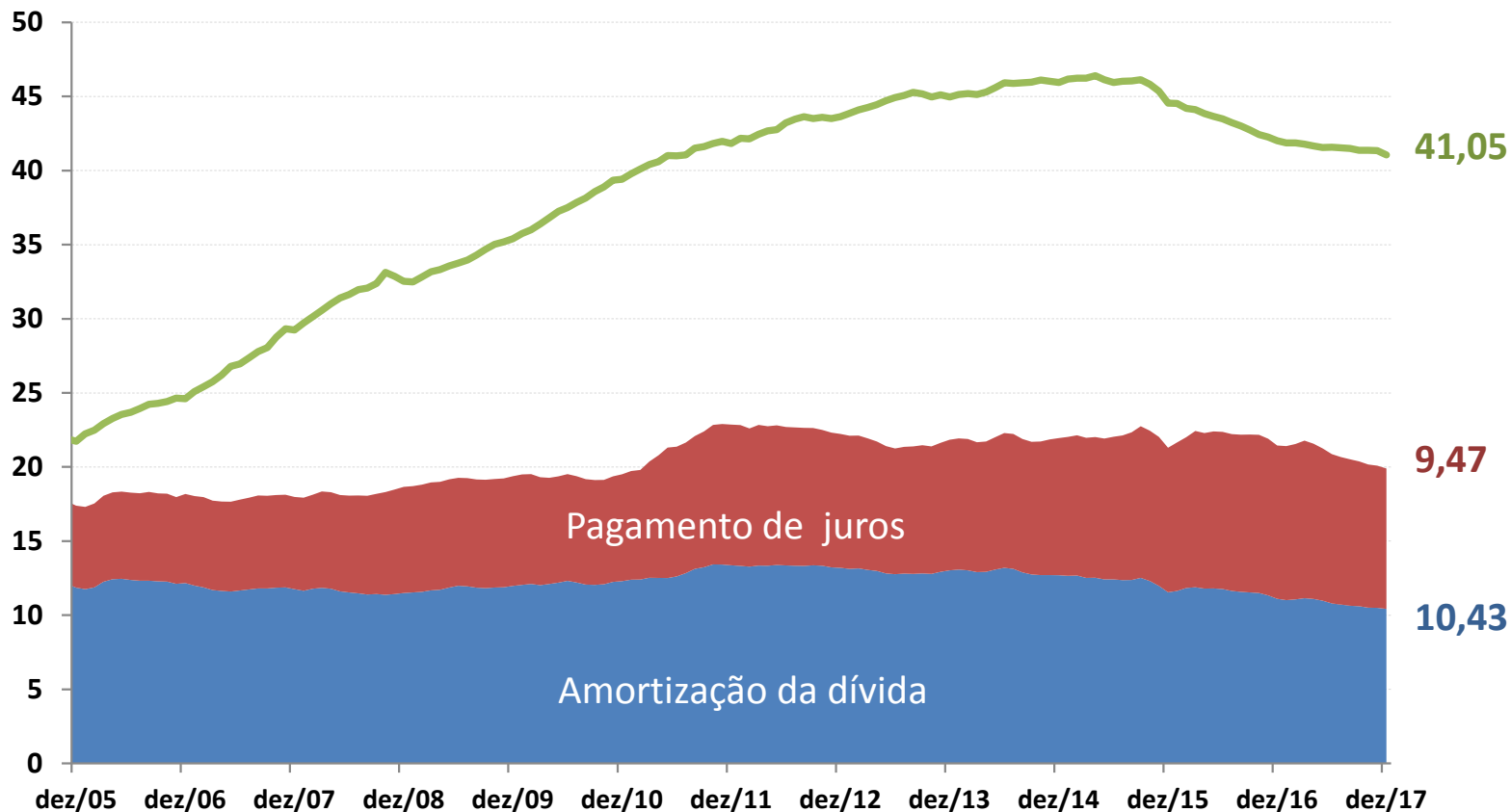
Descrição	jan/18	T - 12m	T - 24m	T - 36m
Crédito Total - Prazo Médio Carteira	52,4	50,9	49,4	45,6
Crédito Total - Prazo Médio Concessões	118,9	115,5	111,7	104,1
Crédito PF - Prazo Médio Carteira	65,3	65,0	63,0	58,4
Crédito PF - Prazo Médio Concessões	171,0	171,1	165,2	158,8
Crédito PJ - Prazo Médio Carteira	39,0	37,9	38,6	35,6
Crédito PJ - Prazo Médio Concessões	65,1	65,5	69,1	60,5
Crédito Livre - Prazo Médio Carteira	18,8	18,3	19,0	17,7
Crédito Livre - Prazo Médio Concessões	38,7	41,1	34,7	38,4
Créd. Direcionado - Prazo Médio Carteira	81,3	77,9	75,7	71,6
Créd. Direcionado - Prazo Médio Concessões	187,2	175,9	176,5	162,3

TAXA DE JUROS E *SPREAD* OPERAÇÕES DE CRÉDITO

(% a.a.)

Descrição	jan/18	T - 12m	T - 24m	T - 36m
Taxa de Juros Médio Carteira de Crédito	26,26	32,88	31,42	24,98
<i>Spread</i> Médio Carteira de Crédito	19,73	23,91	20,17	15,94
Taxa de Juros Médio Carteira PF	32,34	42,22	39,58	32,15
<i>Spread</i> Médio Carteira PF	25,98	33,14	28,19	22,76
Taxa de Juros Média Carteira PJ	17,64	21,18	22,45	17,48
<i>Spread</i> Médio Carteira PJ	10,87	12,35	11,36	8,83
Taxa de Juros Média Crédito Livre	41,12	52,82	49,67	39,11
<i>Spread</i> Médio Crédito Livre	32,96	41,76	34,50	27,07
Taxa de Juros Média Crédito Direcionado	9,51	11,29	10,69	8,35
<i>Spread</i> Médio Crédito Direcionado	4,82	4,58	3,90	2,87

ENDIVIDAMENTO DAS FAMÍLIAS* (p.p.)



Nota: i) Endividamento: saldo do crédito no SFN às pessoas físicas dividido pela massa salarial ampliada disponível;
 ii) Comprometimento: Pagamento mensal referente a principal e juros dividido pela renda auferida.

INADIMPLÊNCIA CARTEIRAS - %

(% com atraso superior a 90 dias)

Descrição	jan/18	T - 1m	T - 3m	T - 6m	T - 12m	T - 24m	T - 36m
Crédito Total	3,41%	3,25%	3,63%	3,69%	3,73%	3,47%	2,82%
Crédito Pessoa Física	3,72%	3,54%	3,88%	3,95%	3,99%	4,29%	3,74%
Crédito Pessoa Jurídica	3,05%	2,91%	3,35%	3,40%	3,47%	2,73%	1,99%
Crédito Livre	5,05%	4,92%	5,40%	5,63%	5,68%	5,46%	4,42%
Crédito Direcionado	1,70%	1,49%	1,84%	1,76%	1,80%	1,44%	1,09%

INADIMPLÊNCIA PRINCIPAIS OPERAÇÕES - %

(% com atraso superior a 90 dias)

Descrição	jan/18	T - 1m	T - 3m	T - 6m	T - 12m	T - 24m	T - 36m
Cheque Especial PF	15,22%	16,23%	14,82%	14,78%	16,15%	16,88%	13,69%
Crédito Consignado PF	2,46%	2,38%	2,41%	2,38%	2,32%	2,28%	2,35%
Aquisição de Veículos PF	3,77%	3,78%	3,84%	4,23%	4,65%	4,33%	3,94%
Cartão de Crédito PF	6,04%	6,24%	6,84%	7,40%	7,70%	8,39%	6,69%
Crédito Rural PF	3,09%	2,88%	3,31%	2,91%	2,39%	1,96%	1,36%
Crédito Imobiliário PF	1,84%	1,40%	1,76%	1,86%	1,66%	2,07%	1,91%
Capital de Giro PJ	6,50%	6,29%	6,69%	6,67%	5,88%	5,11%	4,10%
Conta Garantida PJ	2,06%	2,17%	2,48%	2,74%	2,81%	3,51%	1,86%
ACC PJ	1,17%	1,14%	1,79%	1,59%	1,28%	1,24%	1,09%
Financiamento a exportações PJ	0,97%	1,18%	0,69%	0,74%	0,75%	0,73%	0,36%
Financiamento BNDES PJ	0,87%	0,98%	1,13%	1,18%	1,67%	0,90%	0,45%



Ministério da Fazenda

