



Ministério da Fazenda

OPERAÇÕES DE CRÉDITO NO BRASIL **26 de março de 2018**

(dados fevereiro de 2018)

A SPE não é a fonte primária das informações disponibilizadas nesta apresentação. A SPE apenas consolida e organiza as informações econômicas a partir de dados de conhecimento público, cujas fontes primárias são instituições autônomas, públicas ou privadas.

Eventuais divergências entre dados e totais ou variações percentuais são provenientes de arredondamentos.

EVOLUÇÃO DA COMPOSIÇÃO DO CRÉDITO

(saldo em valores nominais – R\$ bilhões e % do PIB)

■ Livre ■ Direcionado ◆ % do PIB

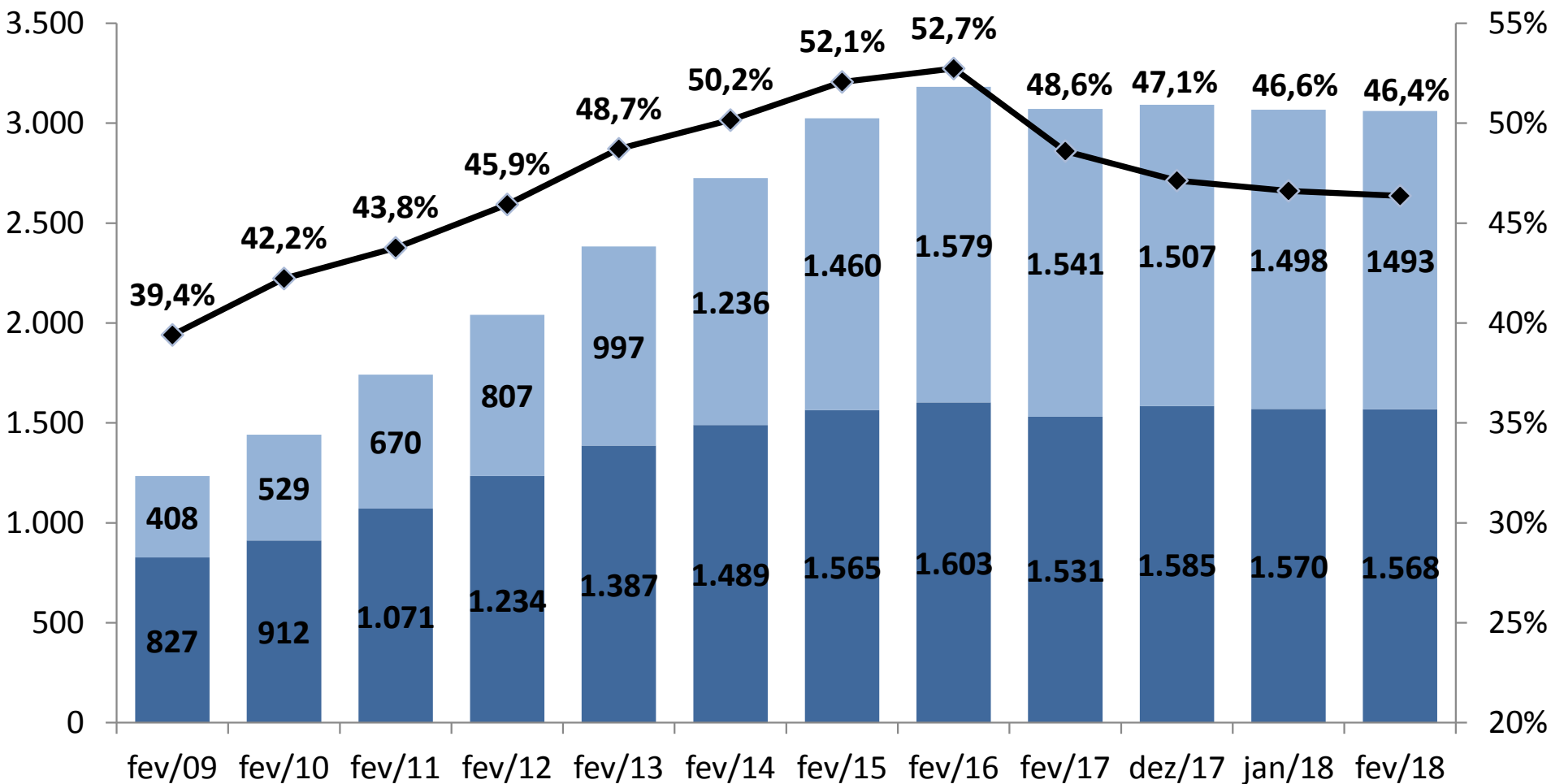


TABELA RESUMO

(variação nominal do saldo)

Descrição	Variação % (mês/mês imediatamente anterior)*			Variação % (acumulado em 12 meses)		
	dez/17	jan/18	fev/18	dez/17	jan/18	fev/18
Crédito Total	-0,27%	0,06%	0,08%	-0,45%	-0,23%	-0,33%
Crédito Direcionado	-1,38%	-0,19%	-0,08%	-2,75%	-2,82%	-3,08%
BNDES (repasso + direto)	-2,81%	-0,95%	-0,80%	-10,38%	-10,40%	-10,76%
Rural	-0,29%	0,66%	0,62%	1,81%	2,06%	1,70%
Habitacão	-0,09%	0,11%	0,23%	3,15%	2,84%	2,51%
Outros **	-2,35%	0,29%	0,13%	-3,70%	-4,05%	-3,68%
Crédito Livre	0,60%	0,39%	0,39%	1,84%	2,37%	2,43%
Pessoas Físicas	0,40%	0,93%	0,38%	5,27%	6,11%	6,20%
Pessoas Jurídicas	2,04%	-0,64%	0,38%	-1,86%	-1,81%	-1,76%

* Com ajuste sazonal

** Operações PF/PJ não passíveis de classificação nas demais modalidades apresentadas + Microcrédito

CRÉDITO LIVRE – Tabela Resumo

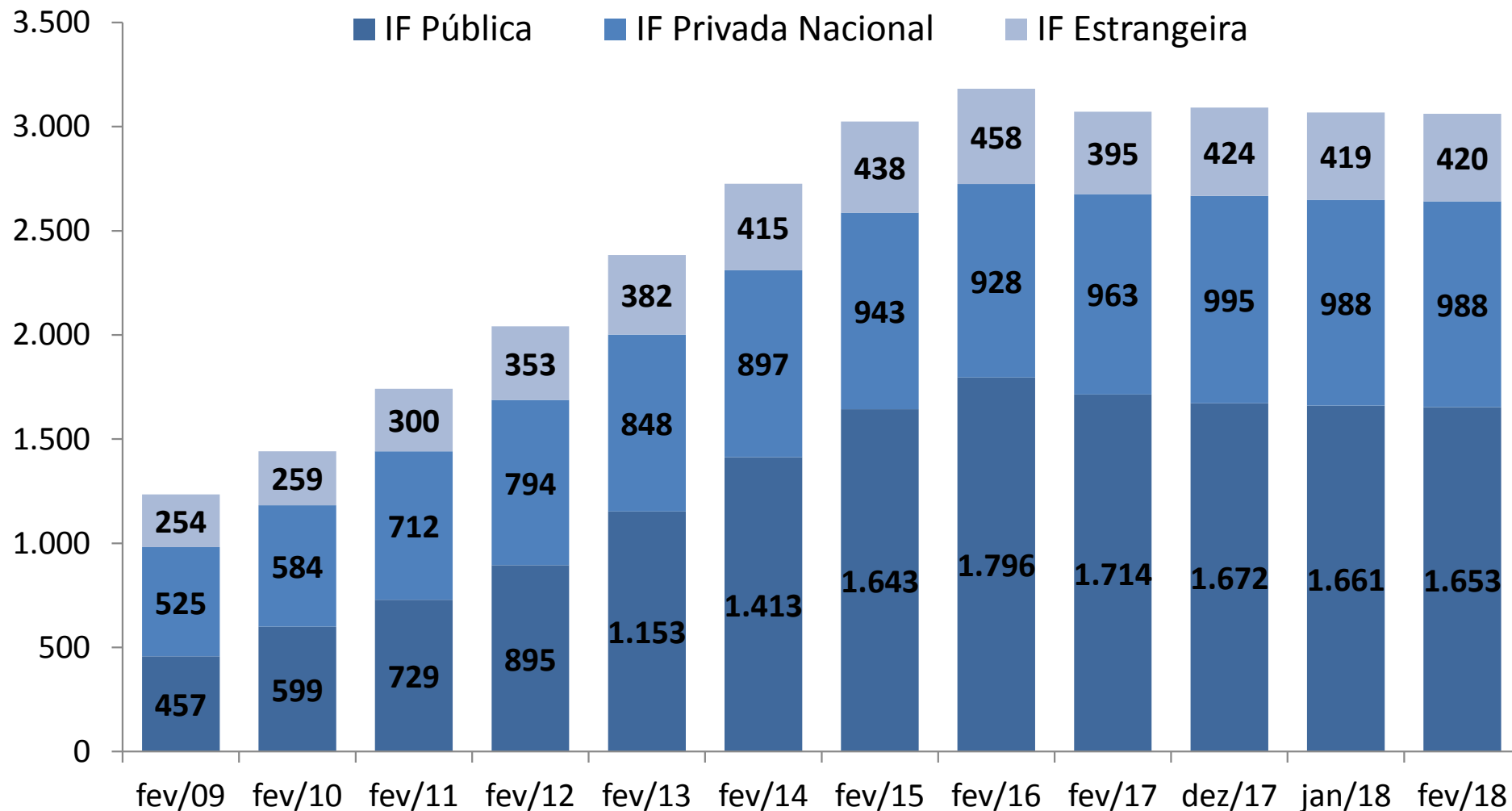
(variação nominal do saldo)

Descrição	Variação % (mês/mês imediatamente anterior)*			Variação % (acumulado em 12 meses)		
	dez/17	jan/18	fev/18	dez/17	jan/18	fev/18
Crédito Livre	0,60%	0,39%	0,39%	1,84%	2,37%	2,43%
Pessoa Física	0,40%	0,93%	0,38%	5,27%	6,11%	6,20%
Cheque Especial	-2,21%	3,05%	1,30%	-6,77%	-4,56%	3,73%
Crédito Consignado	0,70%	0,59%	0,42%	8,07%	8,08%	7,93%
Aquisição de Veículos	0,79%	0,65%	0,37%	4,40%	5,49%	5,37%
Cartão de Crédito	-0,71%	1,99%	0,19%	8,77%	10,50%	9,61%
Pessoa Jurídica	2,04%	-0,64%	0,38%	-1,86%	-1,81%	-1,76%
Desconto de Cheques	1,03%	-1,64%	0,16%	-14,61%	-12,97%	-15,24%
Desconto de Duplicatas	15,31%	-4,42%	2,87%	51,09%	22,79%	21,26%
Antecipação Faturas Cartão de Crédito	4,53%	-7,33%	-3,36%	555,52%	102,34%	100,30%
Capital de Giro	-0,44%	-0,30%	-0,16%	-8,58%	-8,52%	-9,17%
Conta Garantida	1,17%	1,79%	0,79%	-11,22%	-9,89%	-8,31%
Arrendamento Mercantil	-1,84%	-1,98%	-0,94%	-12,97%	-12,27%	-12,14%
Aquisição de Bens	2,16%	1,68%	2,30%	6,35%	8,44%	11,20%
ACC	0,87%	-1,29%	4,15%	-6,22%	-6,11%	-1,94%
Financiamento às Exportações	-2,45%	1,79%	-0,38%	2,67%	5,63%	4,58%

* Com ajuste sazonal

CRÉDITO POR ORIGEM DE CAPITAL DA IF

(saldo em valores nominais – R\$ bilhões)



CONCESSÕES DE CRÉDITO

(R\$ Milhões)

Descrição	fev/18	T - 12m	T - 24m	T - 36m
Crédito Total	263.489	223.362	245.371	250.883
Crédito Pessoa Física	149.337	128.922	135.422	133.756
Crédito Pessoa Jurídica	114.152	94.440	109.949	117.127
Crédito Livre	246.013	203.292	224.635	224.097
Crédito Direcionado	17.477	20.070	20.736	26.785

CONCESSÕES - PRINCIPAIS OPERAÇÕES (R\$ Milhões)

Descrição	fev/18	T - 12m	T - 24m	T - 36m
Cheque Especial PF	29.492	25.714	29.751	27.868
Crédito Consignado PF	13.167	11.330	9.824	11.302
Aquisição de Veículos PF	6.909	5.772	5.199	5.961
Cartão de Crédito PF	80.486	67.449	71.358	67.377
Crédito Rural PF	3.875	3.794	3.510	2.935
Crédito Imobiliário PF	5.768	6.113	5.804	8.504
Capital de Giro PJ	10.875	10.902	13.761	16.927
Conta Garantida PJ	15.485	15.245	19.024	19.487
ACC PJ	9.414	6.942	7.512	6.234
Financiamento a exportações PJ	9.191	2.592	2.319	1.735
Financiamento BNDES PJ	2.289	4.132	4.615	7.451

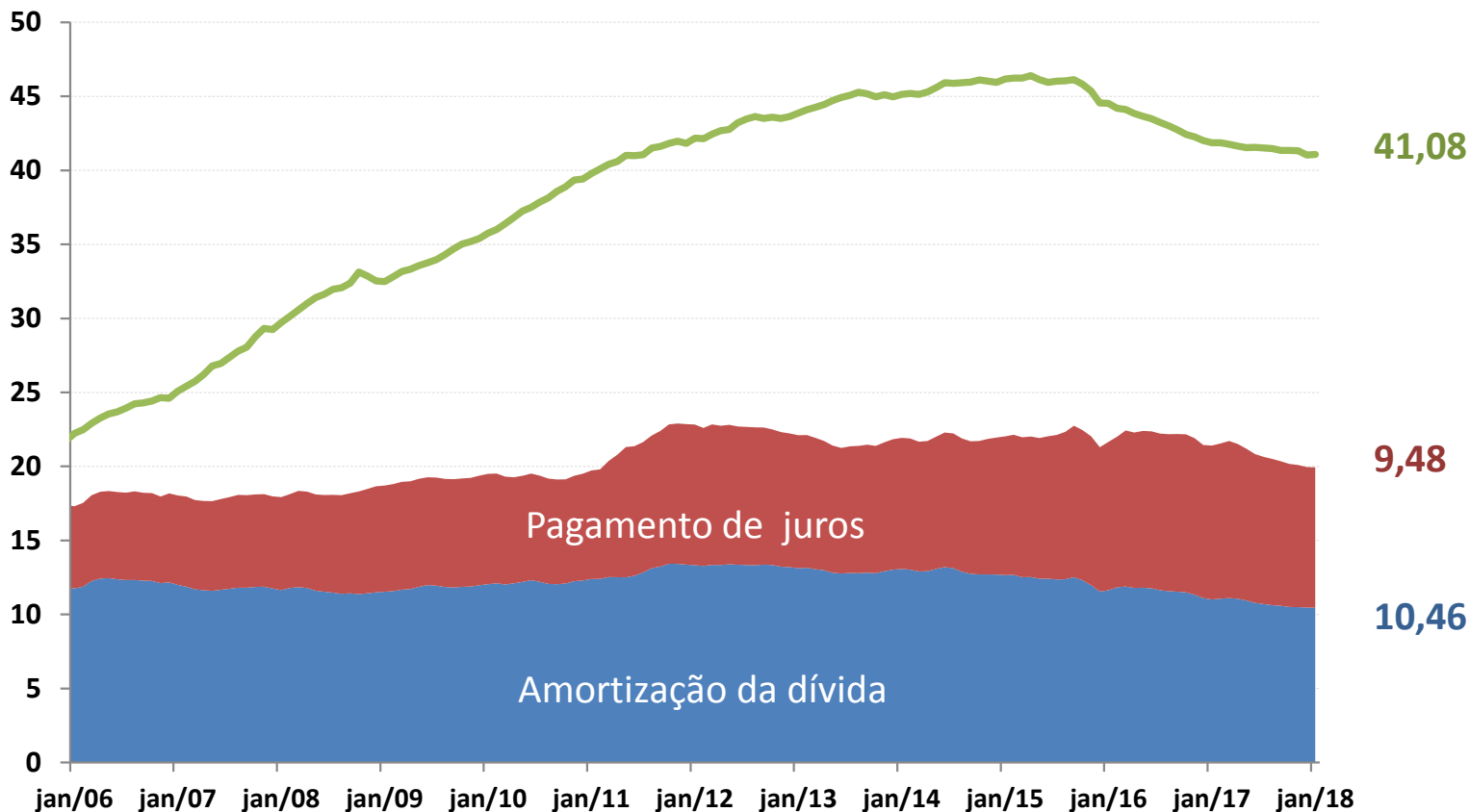
PRAZO MÉDIO OPERAÇÕES DE CRÉDITO (Meses)

Descrição	fev/18	T - 12m	T - 24m	T - 36m
Crédito Total - Prazo Médio Carteira	52,4	50,8	49,3	45,9
Crédito Total - Prazo Médio Concessões	117,2	116,6	107,8	104,8
Crédito PF - Prazo Médio Carteira	65,0	64,9	63,1	58,7
Crédito PF - Prazo Médio Concessões	170,4	170,8	166,0	157,0
Crédito PJ - Prazo Médio Carteira	39,3	37,7	38,2	35,9
Crédito PJ - Prazo Médio Concessões	61,1	66,7	60,7	63,1
Crédito Livre - Prazo Médio Carteira	19,0	18,2	18,9	17,6
Crédito Livre - Prazo Médio Concessões	41,6	36,5	35,5	35,4
Créd. Direcionado - Prazo Médio Carteira	81,5	77,9	75,5	72,1
Créd. Direcionado - Prazo Médio Concessões	181,9	180,9	168,6	166,1

TAXA DE JUROS E *SPREAD* OPERAÇÕES DE CRÉDITO (% a.a.)

Descrição	fev/18	T - 12m	T - 24m	T - 36m
Taxa de Juros Médio Carteira de Crédito	26,92	32,21	31,91	25,74
<i>Spread</i> Médio Carteira de Crédito	20,45	23,91	20,94	16,58
Taxa de Juros Médio Carteira PF	33,27	41,55	40,23	33,05
<i>Spread</i> Médio Carteira PF	27,03	33,47	29,19	23,62
Taxa de Juros Média Carteira PJ	17,85	20,36	22,62	18,09
<i>Spread</i> Médio Carteira PJ	11,06	11,78	11,72	9,21
Taxa de Juros Média Crédito Livre	42,20	53,04	50,77	40,62
<i>Spread</i> Médio Crédito Livre	34,09	42,40	36,03	28,11
Taxa de Juros Média Crédito Direcionado	9,74	9,87	10,60	8,28
<i>Spread</i> Médio Crédito Direcionado	5,13	4,07	3,88	3,05

ENDIVIDAMENTO DAS FAMÍLIAS* (p.p.)



Nota: i) Endividamento: saldo do crédito no SFN às pessoas físicas dividido pela massa salarial ampliada disponível;
 ii) Comprometimento: Pagamento mensal referente a principal e juros dividido pela renda auferida.

INADIMPLÊNCIA CARTEIRAS - %

(% com atraso superior a 90 dias)

Descrição	fev/18	T - 1m	T - 3m	T - 6m	T - 12m	T - 24m	T - 36m
Crédito Total	3,43%	3,42%	3,55%	3,71%	3,76%	3,51%	2,85%
Crédito Pessoa Física	3,71%	3,73%	3,78%	3,94%	4,00%	4,29%	3,80%
Crédito Pessoa Jurídica	3,10%	3,06%	3,27%	3,45%	3,50%	2,79%	2,00%
Crédito Livre	4,99%	5,06%	5,26%	5,61%	5,58%	5,49%	4,43%
Crédito Direcionado	1,80%	1,70%	1,78%	1,80%	1,94%	1,50%	1,16%

INADIMPLÊNCIA PRINCIPAIS OPERAÇÕES - %

(% com atraso superior a 90 dias)

Descrição	fev/18	T - 1m	T - 3m	T - 6m	T - 12m	T - 24m	T - 36m
Cheque Especial PF	13,56%	15,19%	14,20%	15,71%	15,95%	16,12%	13,61%
Crédito Consignado PF	2,40%	2,46%	2,40%	2,39%	2,29%	2,29%	2,40%
Aquisição de Veículos PF	3,73%	3,77%	3,84%	4,06%	4,61%	4,41%	3,89%
Cartão de Crédito PF	6,11%	6,04%	6,49%	7,17%	7,73%	7,99%	6,96%
Crédito Rural PF	3,17%	3,10%	3,21%	3,07%	2,51%	2,12%	1,53%
Crédito Imobiliário PF	1,94%	1,84%	1,74%	1,75%	1,83%	2,14%	2,04%
Capital de Giro PJ	6,86%	6,54%	6,63%	6,74%	5,59%	5,29%	4,07%
Conta Garantida PJ	1,89%	2,06%	2,26%	2,98%	3,36%	3,36%	2,07%
ACC PJ	1,15%	1,17%	1,35%	2,04%	1,40%	1,34%	1,08%
Financiamento a exportações PJ	0,80%	0,97%	0,92%	0,62%	0,79%	0,76%	0,43%
Financiamento BNDES PJ	1,01%	0,87%	1,03%	1,22%	1,85%	0,94%	0,48%



Ministério da Fazenda

