



Ministério da Fazenda

OPERAÇÕES DE CRÉDITO NO BRASIL **22 de dezembro de 2017**

(dados novembro de 2017)

A SPE não é a fonte primária das informações disponibilizadas nesta apresentação. A SPE apenas consolida e organiza as informações econômicas a partir de dados de conhecimento público, cujas fontes primárias são instituições autônomas, públicas ou privadas.

Eventuais divergências entre dados e totais ou variações percentuais são provenientes de arredondamentos.

EVOLUÇÃO DA COMPOSIÇÃO DO CRÉDITO

(saldo em valores nominais – R\$ bilhões e % do PIB)

■ Livre ■ Direcionado ◆ % do PIB

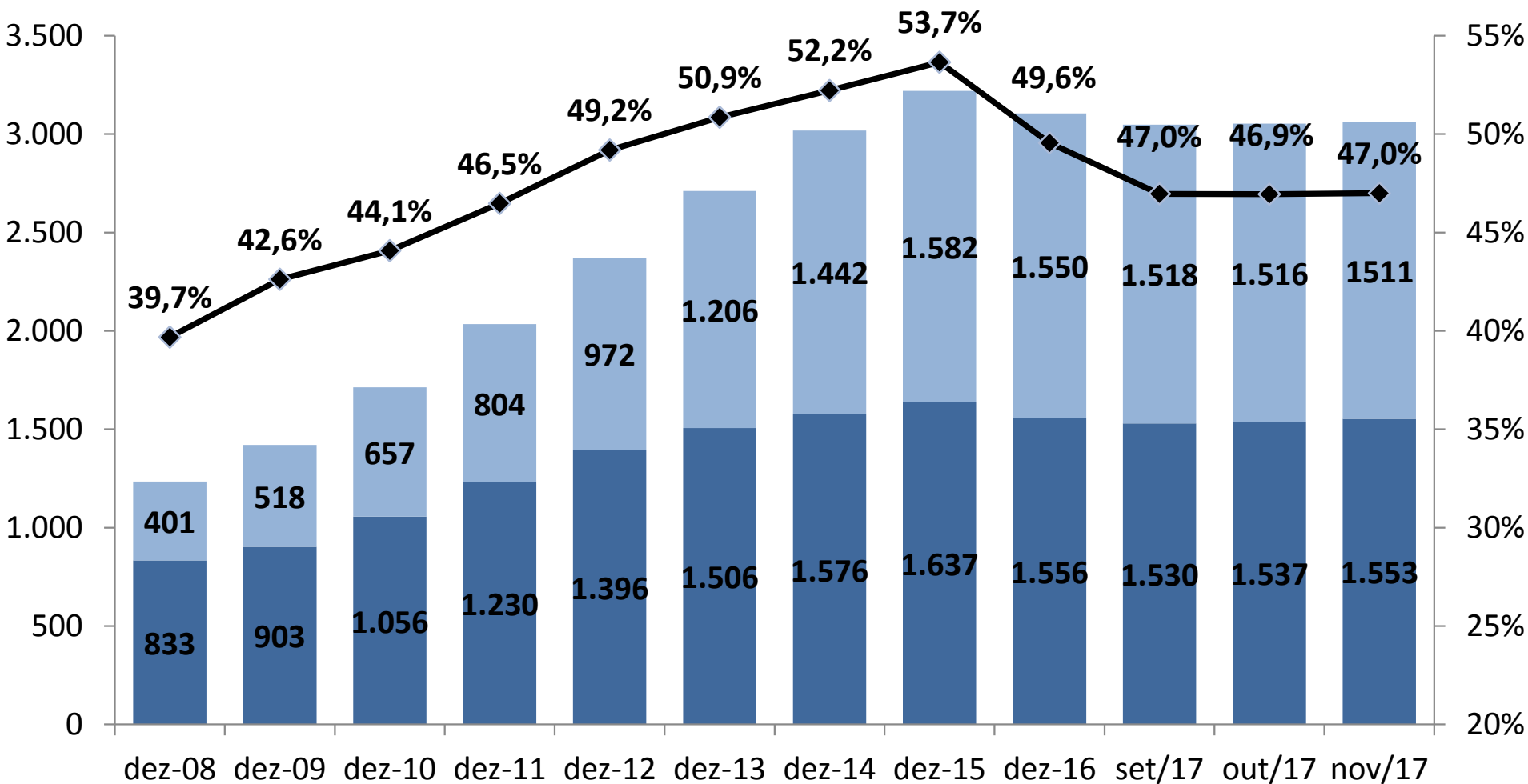


TABELA RESUMO

(variação nominal do saldo)

Descrição	Variação % (mês/mês imediatamente anterior)*			Variação % (acumulado em 12 meses)		
	set-17	out-17	nov-17	set-17	out-17	nov-17
Crédito Total	-0,29%	0,49%	-0,05%	-2,02%	-1,35%	-1,30%
Crédito Direcionado	-0,51%	0,12%	-0,54%	-2,89%	-2,32%	-2,89%
BNDES (repasso + direto)	-1,10%	-0,07%	-1,22%	-11,31%	-10,54%	-11,44%
Rural	-0,34%	0,44%	-0,06%	1,72%	1,99%	1,79%
Habitacão	0,18%	0,05%	0,10%	3,78%	4,36%	3,92%
Outros **	-0,74%	0,25%	-0,36%	-1,15%	-1,61%	-2,01%
Crédito Livre	0,00%	0,48%	0,41%	-1,15%	-0,38%	0,30%
Pessoas Físicas	0,07%	0,96%	0,72%	3,27%	4,24%	4,79%
Pessoas Jurídicas	-0,26%	0,18%	-0,10%	-5,90%	-5,39%	-4,60%

* Com ajuste sazonal

** Operações PF/PJ não passíveis de classificação nas demais modalidades apresentadas + Microcrédito

CRÉDITO LIVRE – Tabela Resumo

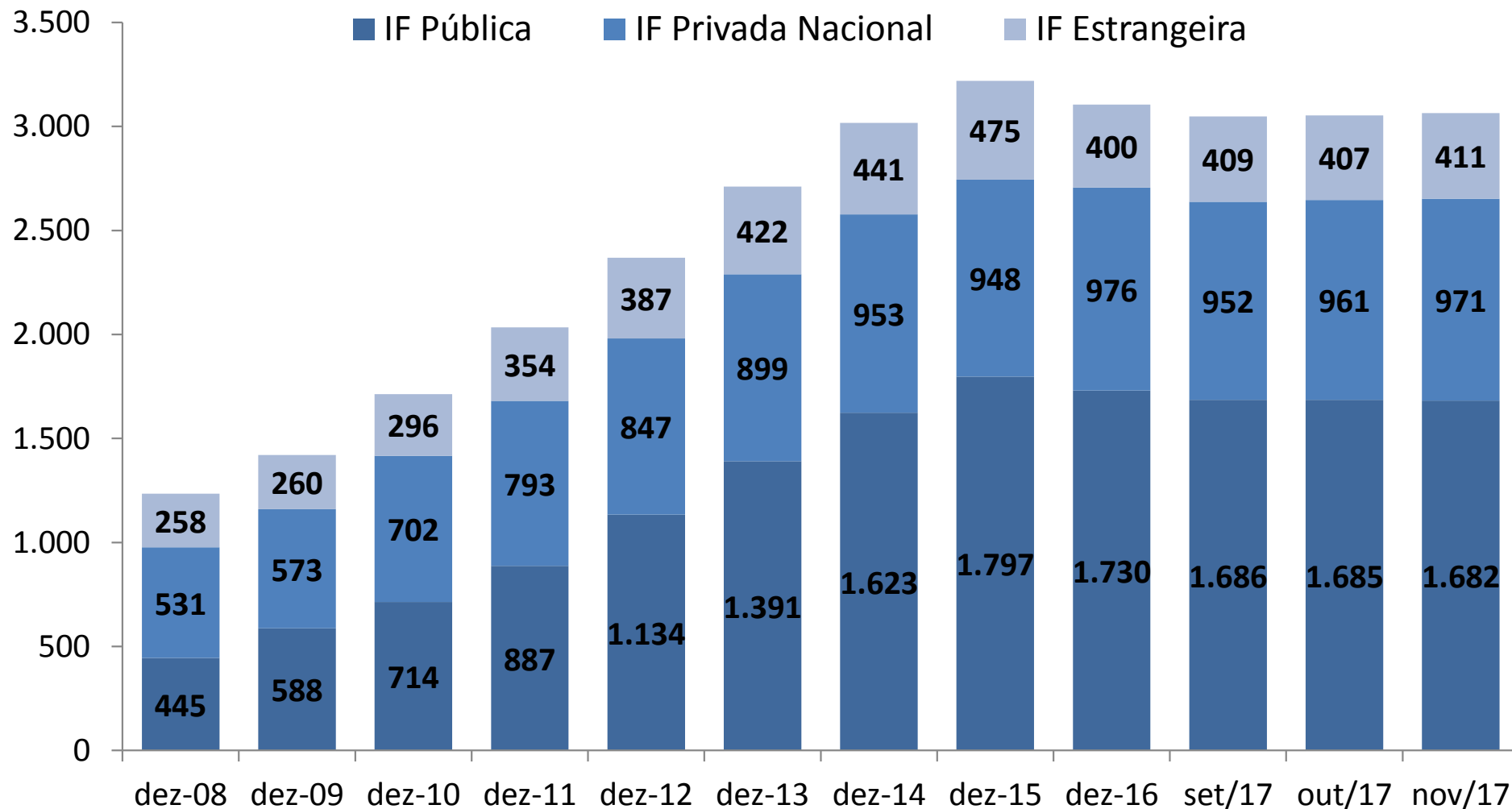
(variação nominal do saldo)

Descrição	Variação % (mês/mês imediatamente anterior)*			Variação % (acumulado em 12 meses)		
	set-17	out-17	nov-17	set-17	out-17	nov-17
Crédito Livre	0,00%	0,48%	0,41%	-1,15%	-0,38%	0,30%
Pessoa Física	0,07%	0,96%	0,72%	3,27%	4,24%	4,79%
Cheque Especial	-2,47%	4,23%	-0,09%	-9,22%	-6,10%	-5,38%
Crédito Consignado	0,53%	0,72%	0,70%	7,07%	7,46%	7,74%
Aquisição de Veículos	0,53%	0,74%	0,90%	-0,24%	1,53%	3,01%
Cartão de Crédito	0,46%	1,49%	1,31%	7,17%	8,17%	9,13%
Pessoa Jurídica	-0,26%	0,18%	-0,10%	-5,90%	-5,39%	-4,60%
Desconto de Cheques	0,66%	-1,43%	-0,72%	-21,99%	-20,75%	-18,66%
Desconto de Duplicatas	3,78%	0,87%	3,89%	37,16%	35,25%	40,29%
Antecipação Faturas Cartão de Crédito	12,88%	17,58%	9,97%	336,98%	426,94%	469,58%
Capital de Giro	-1,90%	-0,85%	-0,69%	-9,01%	-9,52%	-9,57%
Conta Garantida	1,62%	-0,29%	2,03%	-18,44%	-18,39%	-14,27%
Arrendamento Mercantil	-0,66%	1,35%	-0,88%	-11,26%	-12,41%	-12,15%
Aquisição de Bens	1,38%	1,45%	1,06%	0,10%	2,39%	4,20%
ACC	0,60%	-1,72%	0,32%	-10,51%	-12,47%	-9,82%
Financiamento às Exportações	1,73%	0,77%	-0,84%	4,14%	6,31%	5,39%

* Com ajuste sazonal

CRÉDITO POR ORIGEM DE CAPITAL DA IF

(saldo em valores nominais – R\$ bilhões)



CONCESSÕES DE CRÉDITO

(R\$ Milhões)

Descrição	nov-17	T - 12m	T - 24m	T - 36m
Crédito Total	292.825	270.923	285.300	293.194
Crédito Pessoa Física	169.236	152.951	147.736	150.592
Crédito Pessoa Jurídica	123.589	117.971	137.564	142.602
Crédito Livre	267.440	242.368	251.344	250.956
Crédito Direcionado	25.384	28.555	33.956	42.238

CONCESSÕES - PRINCIPAIS OPERAÇÕES

(R\$ Milhões)

Descrição	nov-17	T - 12m	T - 24m	T - 36m
Cheque Especial PF	31.661	30.656	31.090	27.452
Crédito Consignado PF	13.703	10.216	10.585	14.085
Aquisição de Veículos PF	8.218	6.634	6.154	8.138
Cartão de Crédito PF	91.854	82.033	75.701	70.638
Crédito Rural PF	6.578	6.002	6.167	6.348
Crédito Imobiliário PF	6.281	7.034	7.149	11.082
Capital de Giro PJ	13.687	16.732	19.205	23.543
Conta Garantida PJ	17.061	17.032	19.939	20.113
ACC PJ	7.023	7.824	8.712	6.701
Financiamento a exportações PJ	2.526	2.511	4.450	3.425
Financiamento BNDES PJ	4.392	5.708	10.160	12.024

PRAZO MÉDIO OPERAÇÕES DE CRÉDITO (Meses)

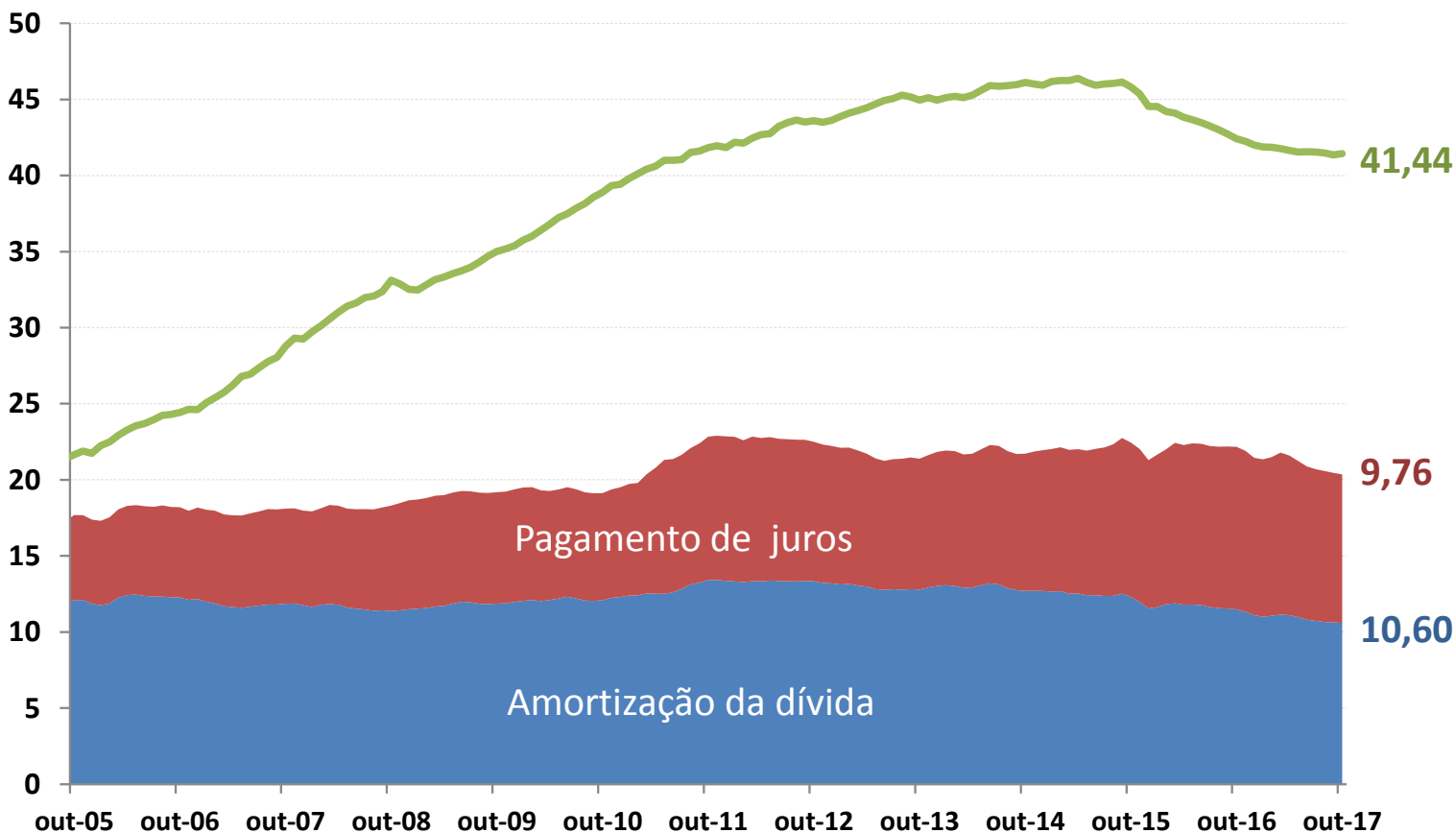
Descrição	nov-17	T - 12m	T - 24m	T - 36m
Crédito Total - Prazo Médio Carteira	51,8	50,6	48,6	44,8
Crédito Total - Prazo Médio Concessões	117,4	115,0	112,5	105,1
Crédito PF - Prazo Médio Carteira	65,5	64,7	62,6	57,3
Crédito PF - Prazo Médio Concessões	170,7	170,2	163,8	155,2
Crédito PJ - Prazo Médio Carteira	37,9	38,2	37,5	35,1
Crédito PJ - Prazo Médio Concessões	63,0	66,7	71,8	65,4
Crédito Livre - Prazo Médio Carteira	18,6	18,5	18,6	17,4
Crédito Livre - Prazo Médio Concessões	38,2	37,4	38,8	37,3
Créd. Direcionado - Prazo Médio Carteira	79,9	77,4	75,0	70,8
Créd. Direcionado - Prazo Médio Concessões	183,6	177,7	175,0	166,7

TAXA DE JUROS E *SPREAD* OPERAÇÕES DE CRÉDITO

(% a.a.)

Descrição	nov-17	T - 12m	T - 24m	T - 36m
Taxa de Juros Médio Carteira de Crédito	26,84	33,23	30,45	24,34
<i>Spread</i> Médio Carteira de Crédito	20,03	23,67	19,52	15,38
Taxa de Juros Médio Carteira PF	33,39	43,15	38,84	31,78
<i>Spread</i> Médio Carteira PF	26,70	33,53	27,73	22,26
Taxa de Juros Média Carteira PJ	17,68	20,96	21,26	16,66
<i>Spread</i> Médio Carteira PJ	10,71	11,48	10,51	8,28
Taxa de Juros Média Crédito Livre	42,73	54,14	48,17	38,06
<i>Spread</i> Médio Crédito Livre	34,27	42,05	33,59	25,97
Taxa de Juros Média Crédito Direcionado	9,29	10,58	10,11	7,88
<i>Spread</i> Médio Crédito Direcionado	4,31	3,77	3,36	2,68

ENDIVIDAMENTO DAS FAMÍLIAS* (p.p.)



Nota: i) Endividamento: saldo do crédito no SFN às pessoas físicas dividido pela massa salarial ampliada disponível;
 ii) Comprometimento: Pagamento mensal referente a principal e juros dividido pela renda auferida.

INADIMPLÊNCIA CARTEIRAS - %

(% com atraso superior a 90 dias)

Descrição	nov-17	T - 1m	T - 3m	T - 6m	T - 12m	T - 24m	T - 36m
Crédito Total	3,55%	3,64%	3,71%	4,05%	3,81%	3,38%	2,85%
Crédito Pessoa Física	3,78%	3,88%	3,94%	4,10%	4,10%	4,20%	3,84%
Crédito Pessoa Jurídica	3,29%	3,36%	3,45%	3,99%	3,52%	2,65%	1,98%
Crédito Livre	5,27%	5,40%	5,61%	5,94%	5,76%	5,24%	4,47%
Crédito Direcionado	1,79%	1,85%	1,80%	2,17%	1,86%	1,46%	1,07%

INADIMPLÊNCIA PRINCIPAIS OPERAÇÕES - %

(% com atraso superior a 90 dias)

Descrição	nov-17	T - 1m	T - 3m	T - 6m	T - 12m	T - 24m	T - 36m
Cheque Especial PF	14,21%	14,82%	15,71%	15,47%	15,31%	15,00%	14,92%
Crédito Consignado PF	2,40%	2,41%	2,39%	2,39%	2,33%	2,27%	2,41%
Aquisição de Veículos PF	3,84%	3,84%	4,06%	4,50%	4,72%	4,09%	4,06%
Cartão de Crédito PF	6,49%	6,84%	7,17%	7,68%	7,83%	8,16%	6,92%
Crédito Rural PF	3,21%	3,31%	3,07%	2,86%	2,25%	1,88%	1,32%
Crédito Imobiliário PF	1,74%	1,76%	1,75%	2,01%	1,85%	2,22%	1,96%
Capital de Giro PJ	6,64%	6,69%	6,74%	7,25%	5,93%	5,04%	4,24%
Conta Garantida PJ	2,27%	2,48%	2,98%	2,92%	2,88%	3,25%	1,82%
ACC PJ	1,35%	1,79%	2,04%	1,21%	1,37%	1,15%	1,08%
Financiamento a exportações PJ	0,92%	0,69%	0,62%	0,86%	0,81%	0,88%	0,30%
Financiamento BNDES PJ	1,03%	1,13%	1,22%	2,02%	1,69%	0,86%	0,42%



Ministério da Fazenda

