



MINISTÉRIO DA ECONOMIA

IPC-S (3^a quadrissemana)

Maio

23 de maio de 2022

Os informativos econômicos da Secretaria de Política Econômica (SPE) são elaborados a partir de dados de conhecimento público, cujas fontes primárias são instituições autônomas, públicas ou privadas. O objetivo é organizar informações de conhecimento público para ampliar o entendimento sobre a economia brasileira. O conteúdo deste material é meramente informativo, não possuindo caráter prospectivo, nem delimitando as ações de política econômica adotadas pelo Ministério da Economia



Secretaria
de Política
Econômica

Secretaria Especial
de Fazenda

Ministério
da Economia

Resumo dos Resultados

Comparação: 3ª quadrimestre de maio/22 com 2ª quadrimestre de maio/22:

- Segundo a FGV, a inflação da 3ª Q mai/22 medida pelo IPC-S foi de **0,44%**, ante 0,41% na semana anterior. A variação apurada na 3ª Q abr/22 foi de 1,47%.
- Houve aceleração dos grupos: **Habitação** (de -2,98% para -2,26%), destaque para *tarifa de eletricidade residência* (de -12,77% para -15,45%); **Transportes** (de 1,10% para 1,17%), destaque para *gasolina* de (0,68% para 0,97%); e **Vestuário** (de 1,19% para 1,25%), destaque para *calçados femininos* (de 0,69% para 1,01%);
- Desaceleraram os grupos: **Alimentação** (de 1,19% para 0,76%), destaque para *hortaliças e legumes* (de 1,59% para -3,51%); **Saúde e cuidados pessoais** (de 1,21% para 1,02%), destaque para *medicamentos em geral* (de 3,74% para 2,52%); **Educação, leitura e recreação** (de 3,75% para 3,50%), destaque para *passagem aérea* (de 19,60% para 17,97%); **Comunicação** (de -0,13% para -0,23%), destaque para *combo de telefonia, internet e TV por assinatura* (de -0,25% para -0,36%); e **Despesas diversas** (de 0,70% para 0,64%), destaque para *conselho e associação de classe* (de 0,53% para 0,10%).

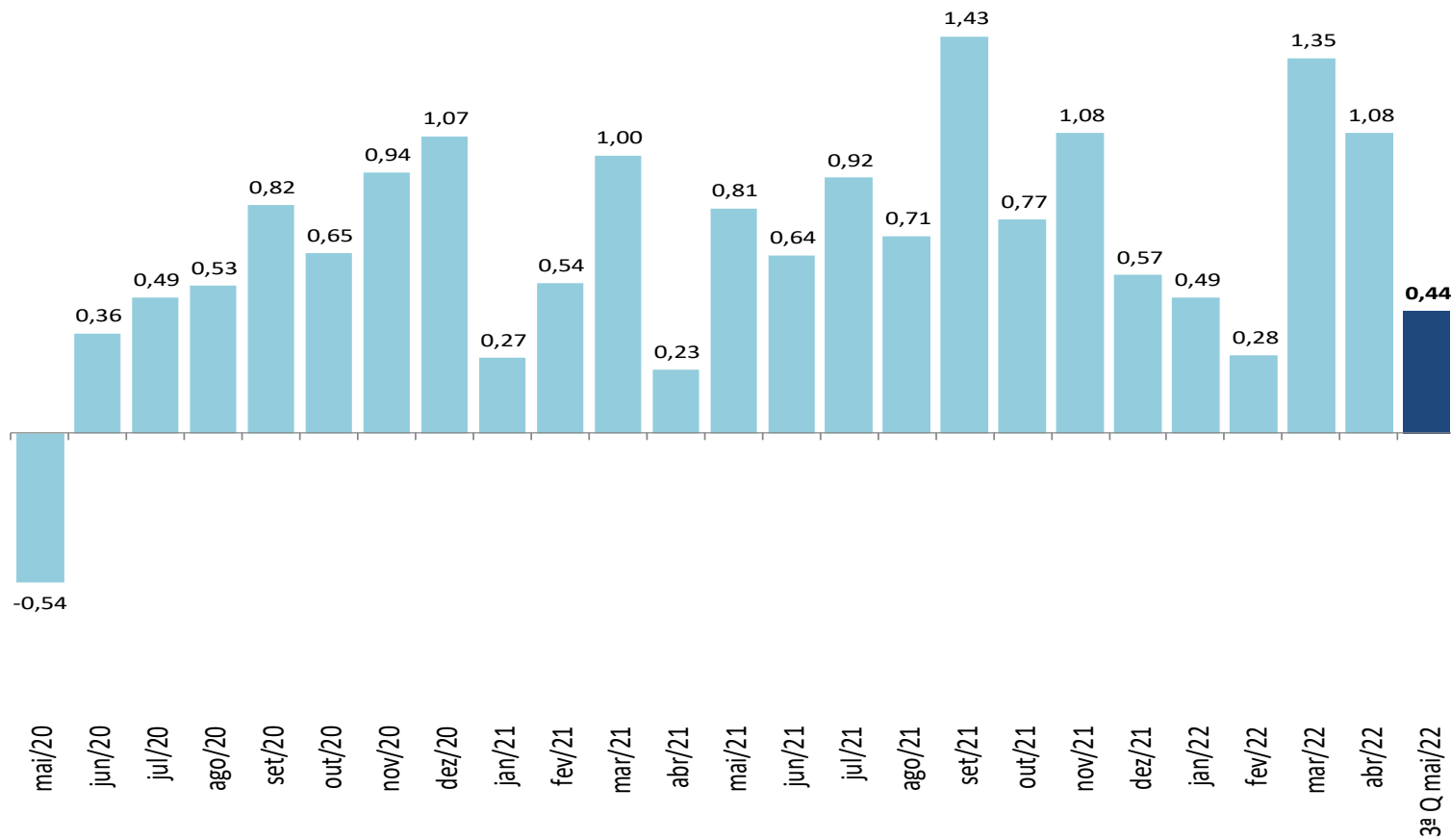
VARIAÇÃO SEMANAL DO IPC-S NAS ÚLTIMAS 4 SEMANAS

Variação (%)

	22/04/2022	30/04/2022	07/05/2022	15/05/2022	22/05/2022
Índice Geral	1,47	1,08	0,83	0,41	0,44
Alimentação	1,82	1,58	1,59	1,19	0,76
Habitação	2,29	1,98	1,93	1,39	0,77
Vestuário	2,19	1,68	1,52	1,04	0,77
Saúde e cuidados pessoais	1,66	1,15	1,04	0,70	0,41
Educação, leitura e recreação	5,10	5,07	4,58	3,82	3,89
Transportes	0,11	0,43	0,29	-0,06	-0,74
Despesas diversas	2,16	0,83	0,61	-0,50	-1,39
Comunicação	2,37	1,91	1,49	1,16	1,62

IPC-S

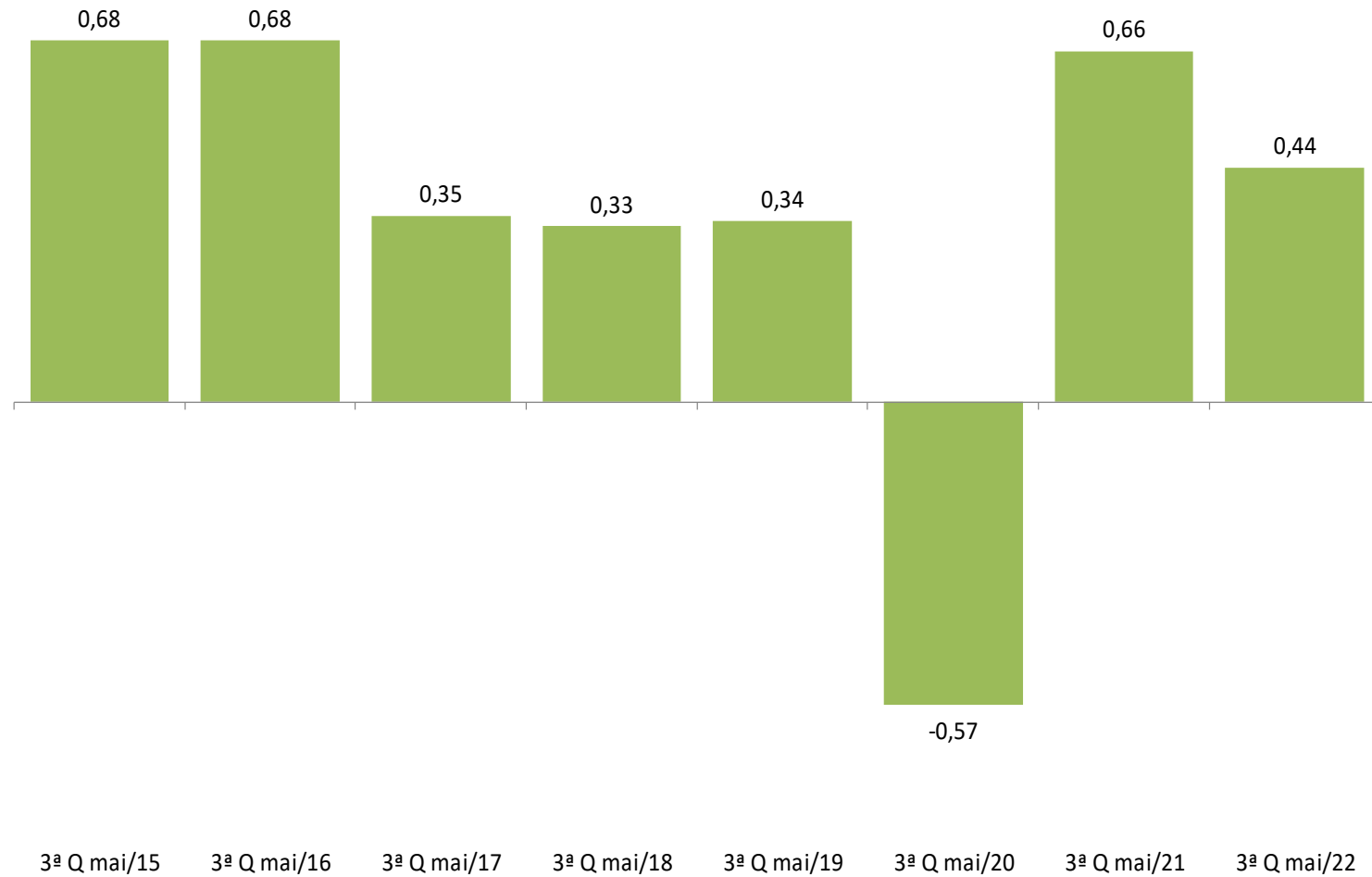
Variação (%) mensal



Fonte: FGV

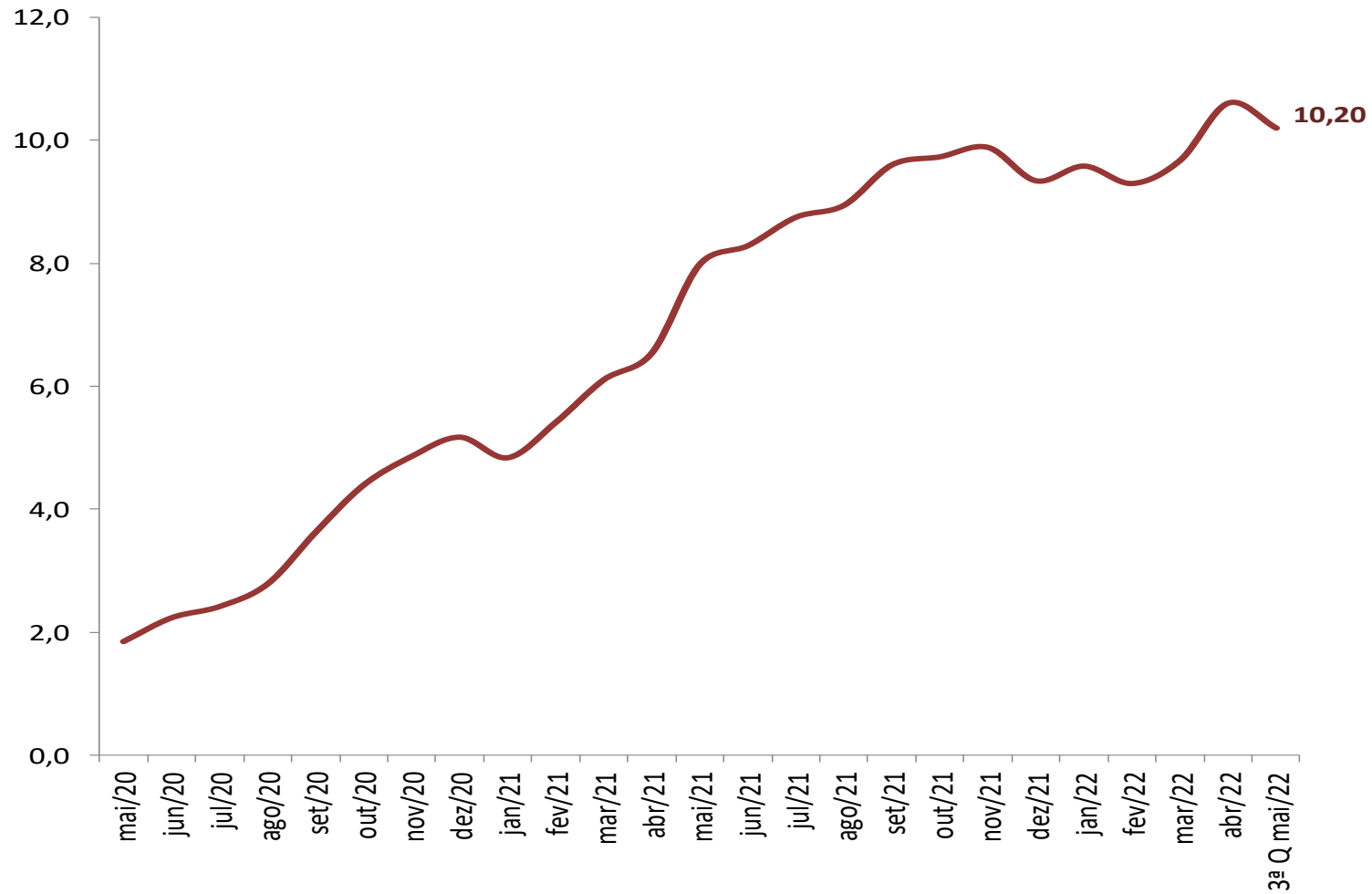
IPC-S

Varição (%) na mesma quadrissemana de anos anteriores



IPC-S

Varição (%) em 12 meses



Fonte: FGV

IPC-S

Varição (%) semanal do IPC-S nas últimas 4 semanas

	22/04/2022	30/04/2022	07/05/2022	15/05/2022	22/05/2022
IPC - TODOS OS ITENS	1,47	1,08	0,83	0,41	0,44
ALIMENTAÇÃO	1,82	1,58	1,59	1,19	0,76
ARROZ E FEIJÃO	2,19	1,68	1,52	1,04	0,77
HORTALIÇAS E LEGUMES	2,37	1,91	1,49	1,16	1,62
FRUTAS	22,17	16,93	8,69	-5,03	-16,55
MASSAS E FARINHAS	3,74	3,11	2,24	0,98	0,44
PANIFICADOS E BISCOITOS	0,52	0,84	0,78	0,85	1,00
ADOÇANTES	4,21	3,51	3,01	2,87	1,66
DOCES E CHOCOLATES	1,19	1,16	1,37	1,51	1,19
LATICÍNIOS	0,68	0,12	-0,26	-0,71	-0,80
AVES E OVOS	1,81	2,07	2,49	2,09	1,68
CARNES BOVINAS	1,94	2,26	2,43	2,02	1,49
CARNES SUÍNAS	3,80	3,38	2,34	1,42	0,60
CARNES DE OUTROS ANIMAIS	-0,82	-0,21	-0,56	0,38	0,65
PESCADOS FRESCOS	0,08	0,40	0,66	0,59	0,69
CARNES E PEIXES INDUSTRIALIZADOS	0,83	1,07	0,45	-0,20	-0,07
ÓLEOS E GORDURAS	1,96	1,31	2,25	1,69	1,90
CONDIMENTOS	1,12	1,04	1,28	1,12	1,27
VEGETAIS EM CONSERVA	1,31	1,13	1,02	1,00	0,88
BEBIDAS NÃO ALCOÓLICAS	-1,34	-0,47	-0,32	-0,65	-0,59
BEBIDAS ALCOÓLICAS	0,43	0,36	0,33	0,26	0,24
OUTROS GÊNEROS ALIMENTÍCIOS	0,60	0,23	0,44	0,95	1,16
ALIMENTOS PRONTOS CONGELADOS	0,90	0,82	1,02	0,74	0,78
GÊNEROS ALIMENTÍCIOS DIET / LIGHT	0,38	0,47	0,52	0,87	0,79
RESTAURANTES	0,50	0,31	0,21	0,30	0,26
BARES E LANÇONETES	0,40	0,40	0,49	0,66	0,29
BEBIDAS ALCOÓLICAS E NÃO ALCOÓLICAS	0,27	-0,89	-2,22	-3,43	-2,10

Fonte: FGV

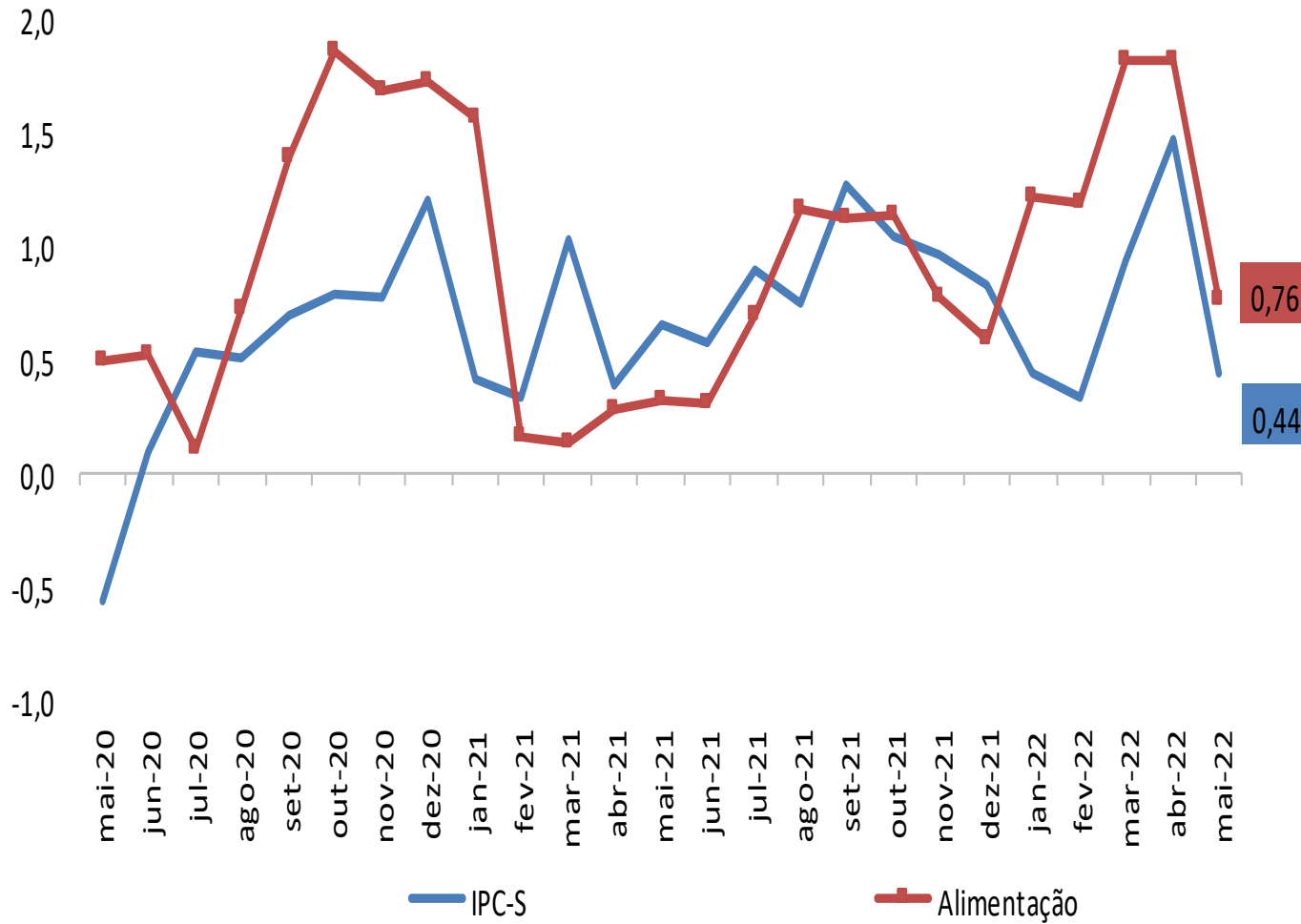
IPC-S

Impacto dos Alimentos no IPC-S ao longo dos últimos anos na quadrissemana corrente

	22/05/2018		22/05/2019		22/05/2020		22/05/2021		22/05/2022	
	Var(%)	Impacto	Var(%)	Impacto	Var(%)	Impacto	Var(%)	Impacto	Var(%)	Impacto
<i>IPC - TODOS OS ITENS</i>	0,33		0,34		-0,57		0,66		0,44	
ALIMENTAÇÃO	0,09	0,02	-0,18	-0,04	0,50	0,10	0,32	0,06	0,76	0,15
Laticínios	1,35	0,03	0,21	0,00	0,33	0,01	0,10	0,00	2,68	0,05
Panificados E Biscoitos	-0,09	0,00	-0,32	-0,01	-0,01	0,00	0,63	0,01	1,55	0,02
Aves e Ovos	-0,60	0,00	1,03	0,01	-0,16	0,00	-0,29	0,00	1,62	0,02
Carnes e Peixes Industrializados	-0,43	0,00	0,51	0,00	0,27	0,00	0,99	0,01	1,94	0,01
Óleos e Gorduras	-1,21	0,00	-0,58	0,00	0,80	0,00	0,39	0,00	3,01	0,01
Bebidas Não Alcoólicas	-0,91	-0,01	-0,24	0,00	0,30	0,00	0,47	0,01	0,88	0,01
Massas e Farinhas	0,68	0,00	0,07	0,00	1,06	0,00	0,90	0,00	2,18	0,01
Carnes Bovinas	-0,21	0,00	0,63	0,01	-0,35	-0,01	2,86	0,06	0,33	0,01
Doces e Chocolates	0,87	0,00	1,06	0,00	1,70	0,00	0,62	0,00	1,98	0,01
Arroz e Feijão	-1,35	-0,01	-4,75	-0,02	4,49	0,02	-1,21	-0,01	0,77	0,00
Condimentos	0,51	0,00	0,14	0,00	0,78	0,00	0,82	0,00	1,67	0,00
Carnes Suínas	-1,35	0,00	-0,01	0,00	0,07	0,00	0,76	0,00	1,17	0,00
Outros Gêneros Alimentícios	-1,76	0,00	0,02	0,00	2,02	0,00	1,02	0,00	1,45	0,00
Pescados Frescos	-0,27	0,00	-0,88	0,00	0,05	0,00	0,97	0,00	0,68	0,00
Alimentos Prontos Congelados	-0,64	-0,01	0,09	0,00	-0,69	0,00	2,05	0,00	1,57	0,00
Vegetais em Conserva	-0,89	0,00	-1,21	0,00	-0,11	0,00	1,23	0,00	1,51	0,00
Bebidas Alcoólicas	-0,54	0,00	0,58	0,00	-0,82	0,00	0,30	0,00	0,20	0,00
Adoçantes	-1,02	0,00	-1,74	0,00	0,30	0,00	1,55	0,00	-0,33	0,00
Frutas	-2,84	-0,03	-3,14	-0,04	-0,97	-0,01	-6,59	-0,06	-0,50	-0,01
Hortaliças e Legumes	5,75	0,06	-1,35	-0,01	5,20	0,06	0,46	0,00	-3,51	-0,05

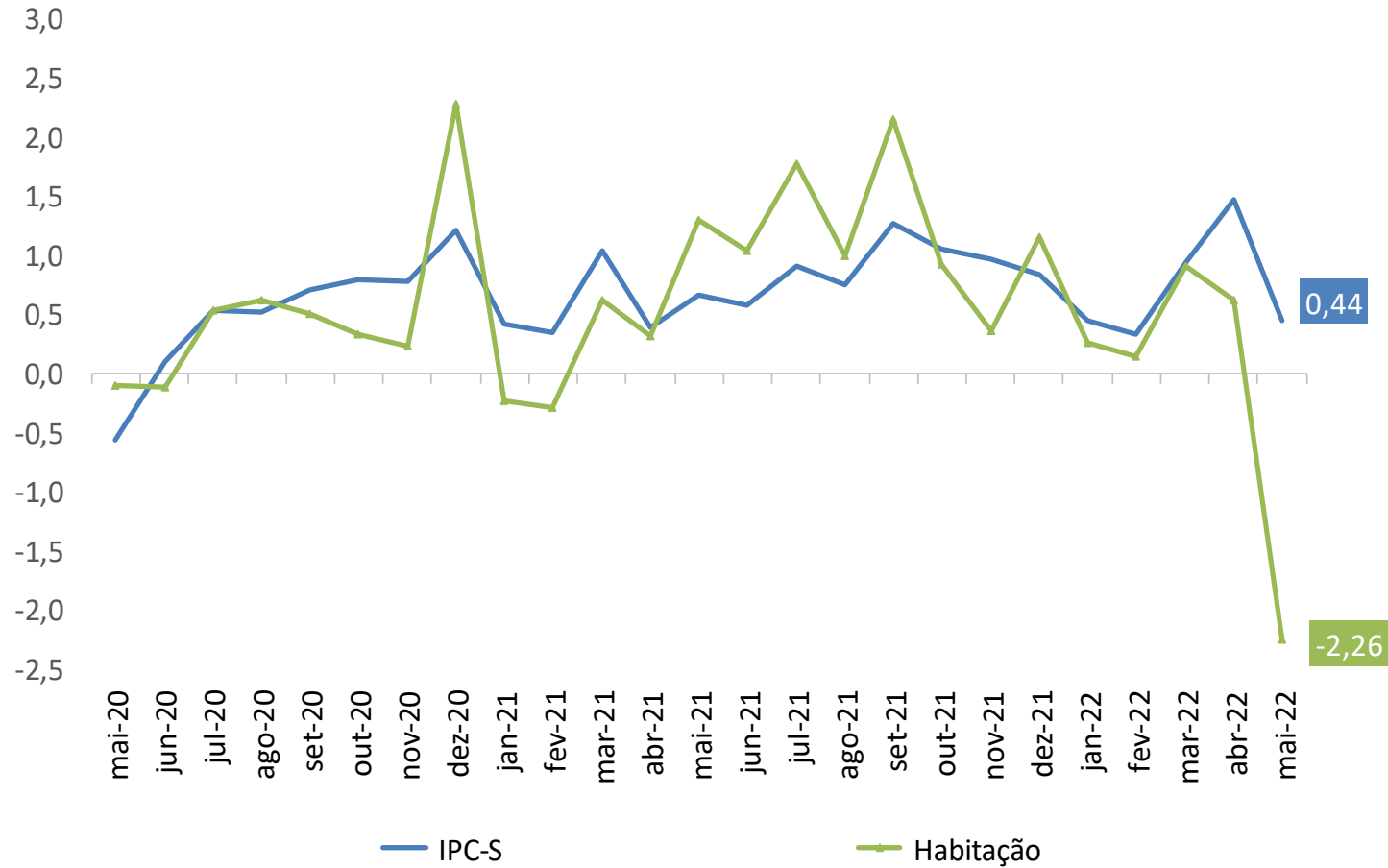
IPC-S

Varição (%) acumulada nos últimos 30 dias



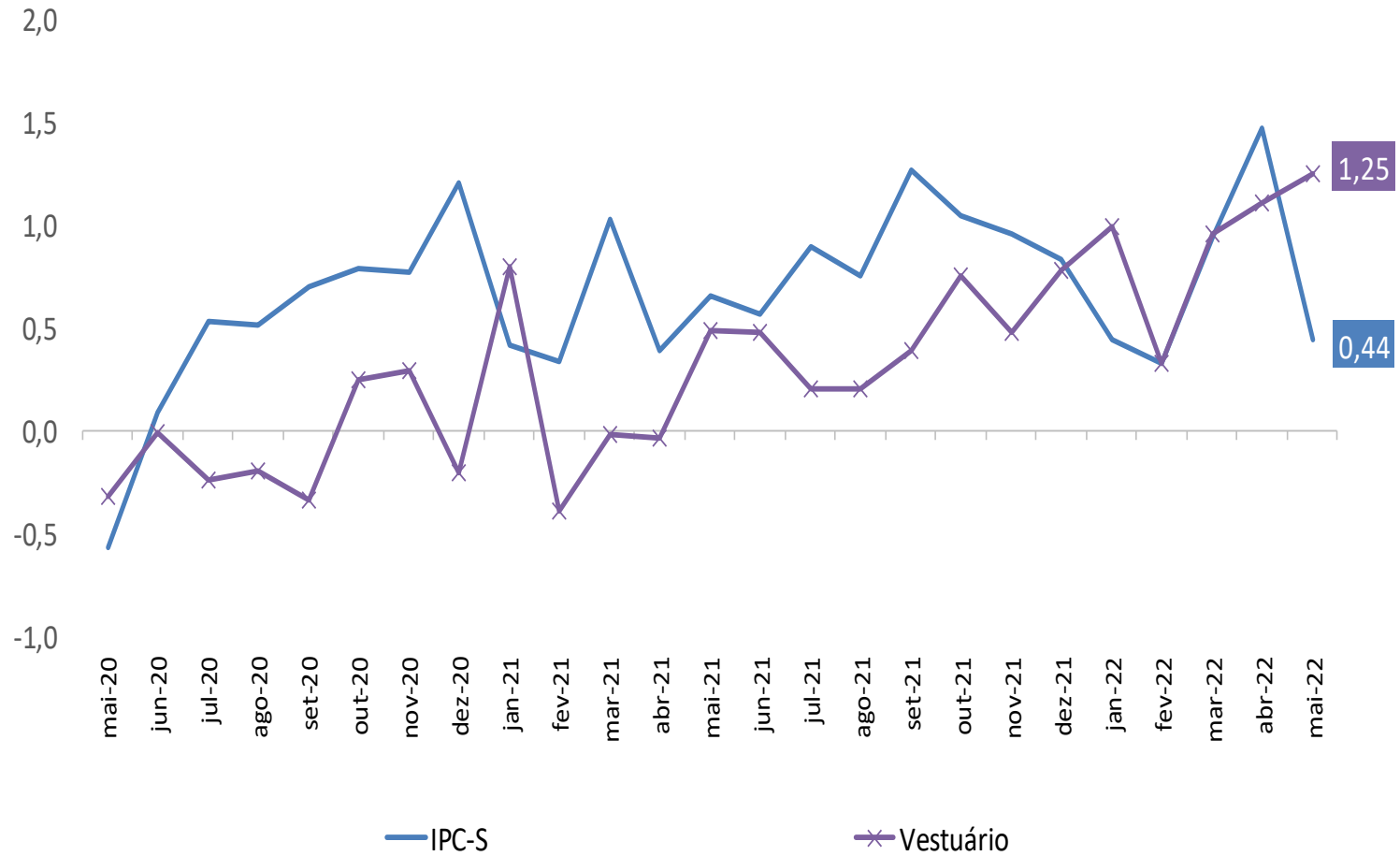
IPC-S

Varição (%) acumulada nos últimos 30 dias



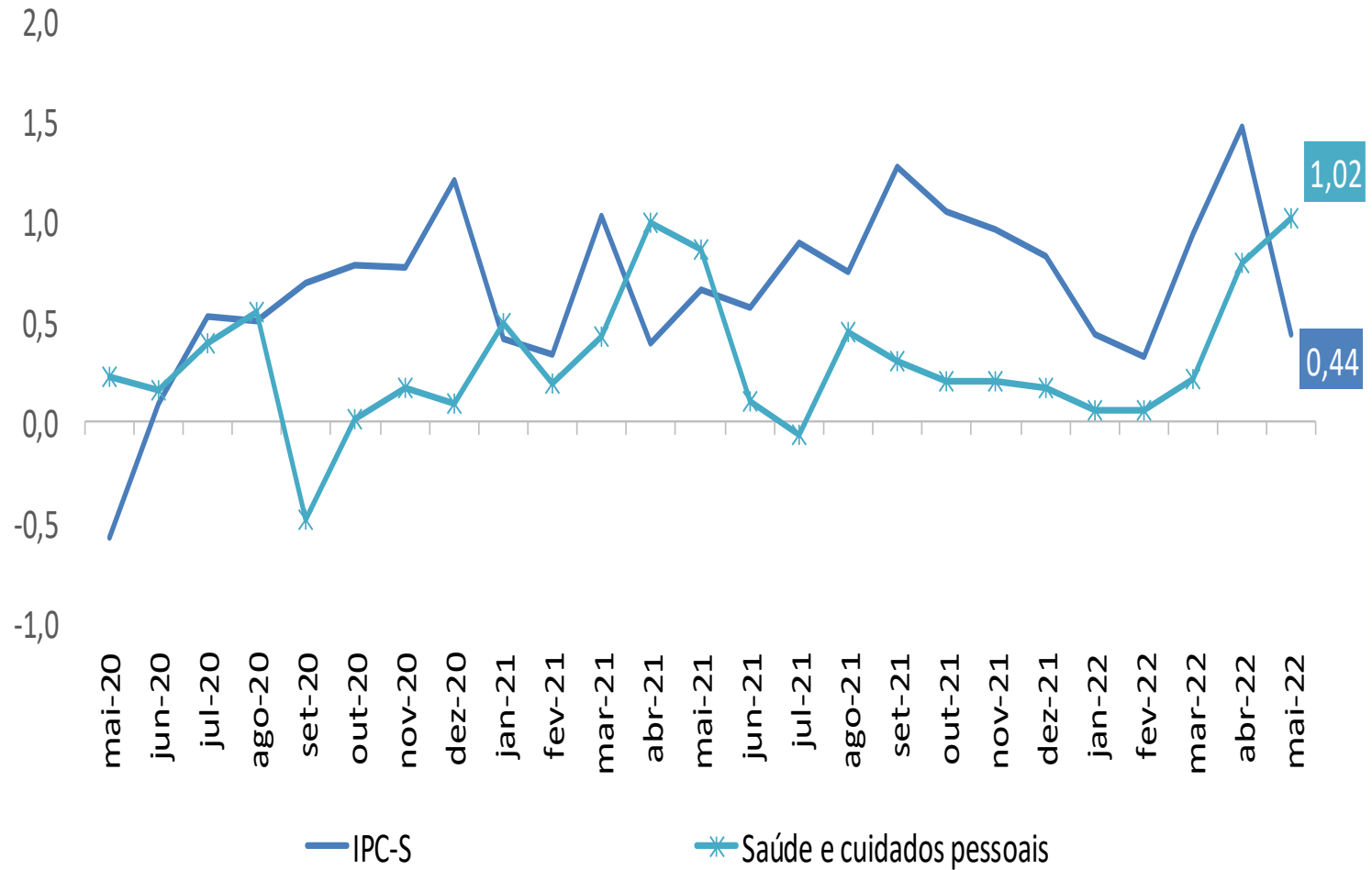
IPC-S

Varição (%) acumulada nos últimos 30 dias



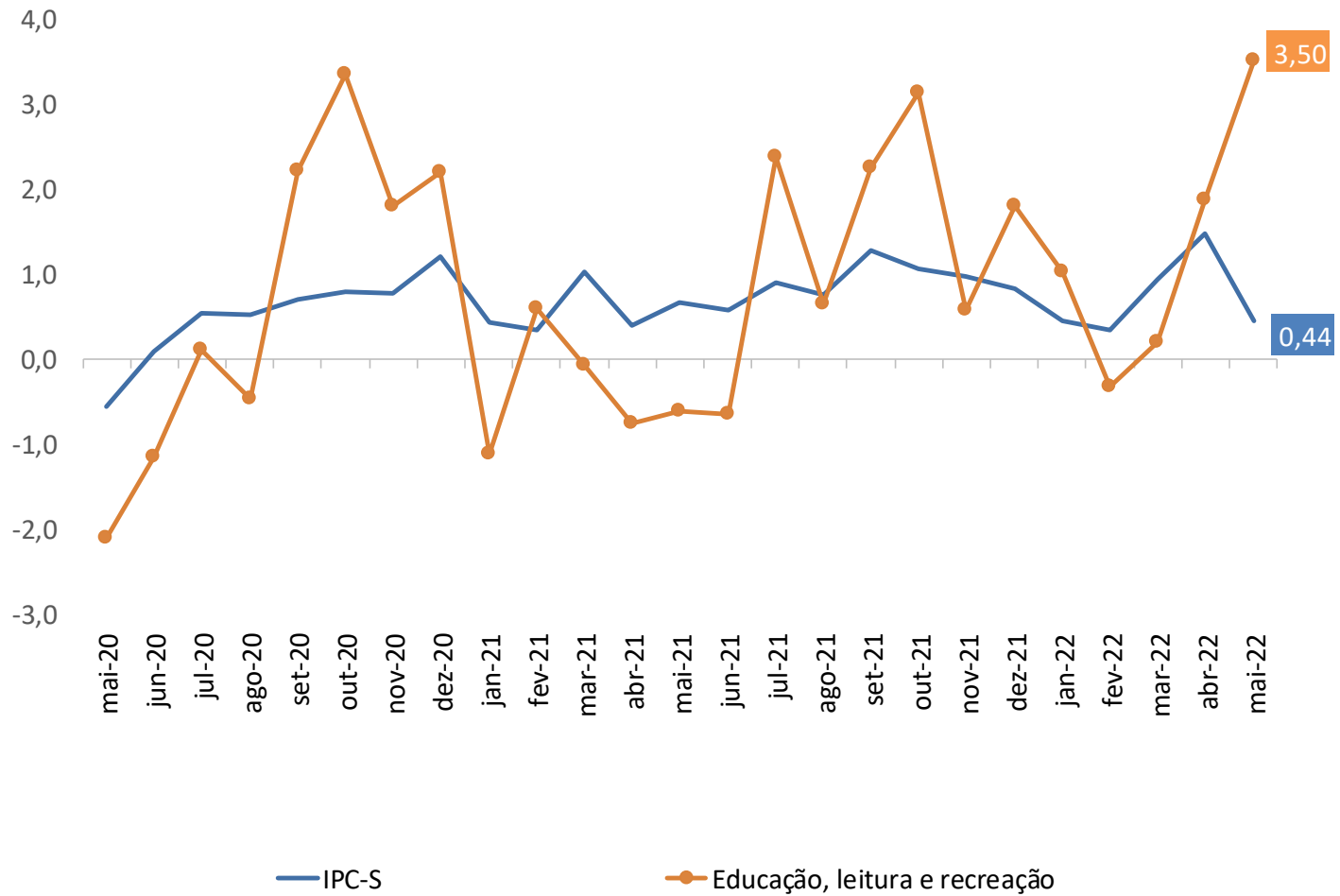
IPC-S

Varição (%) acumulada nos últimos 30 dias



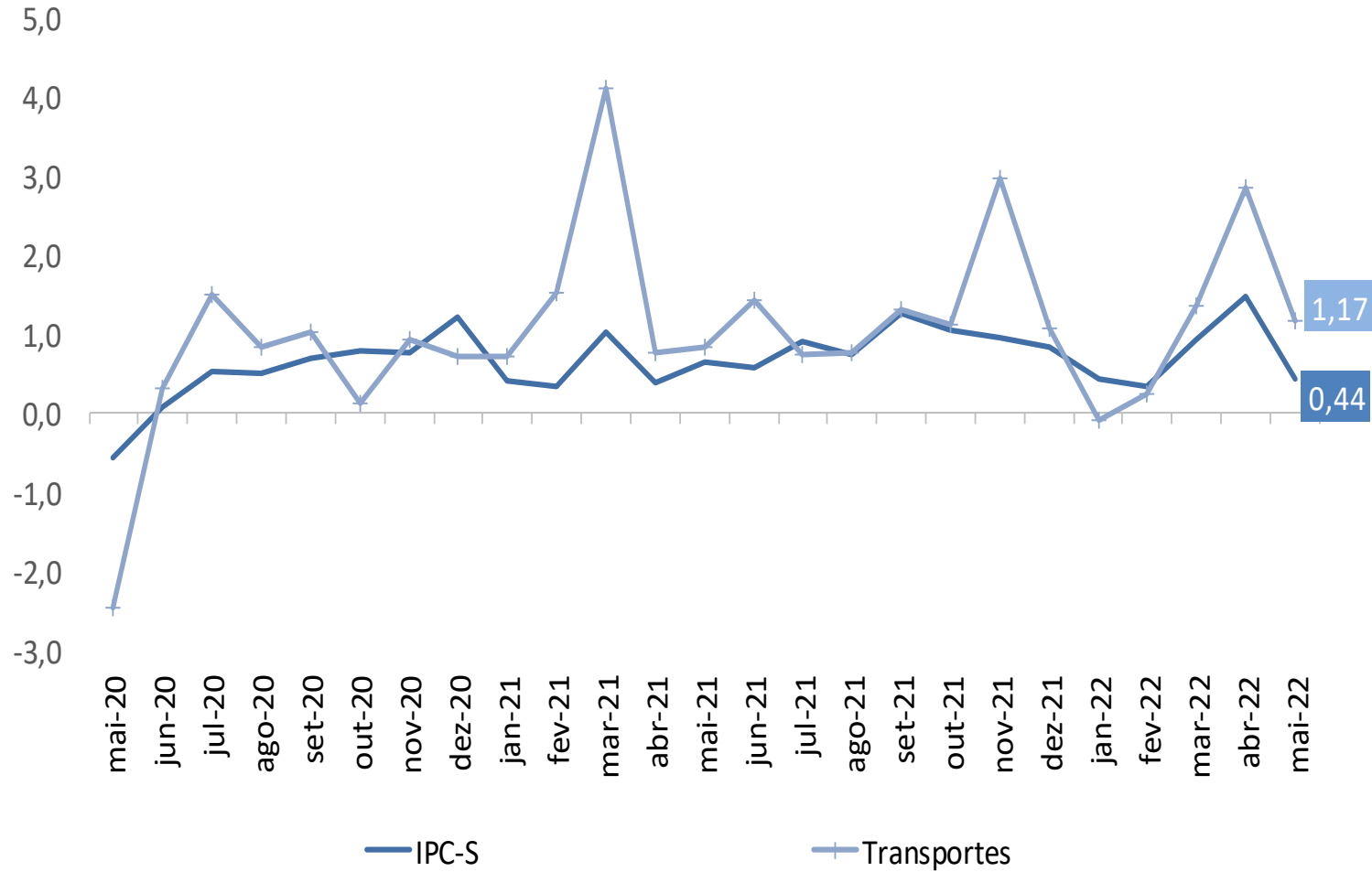
IPC-S

Varição (%) acumulada nos últimos 30 dias



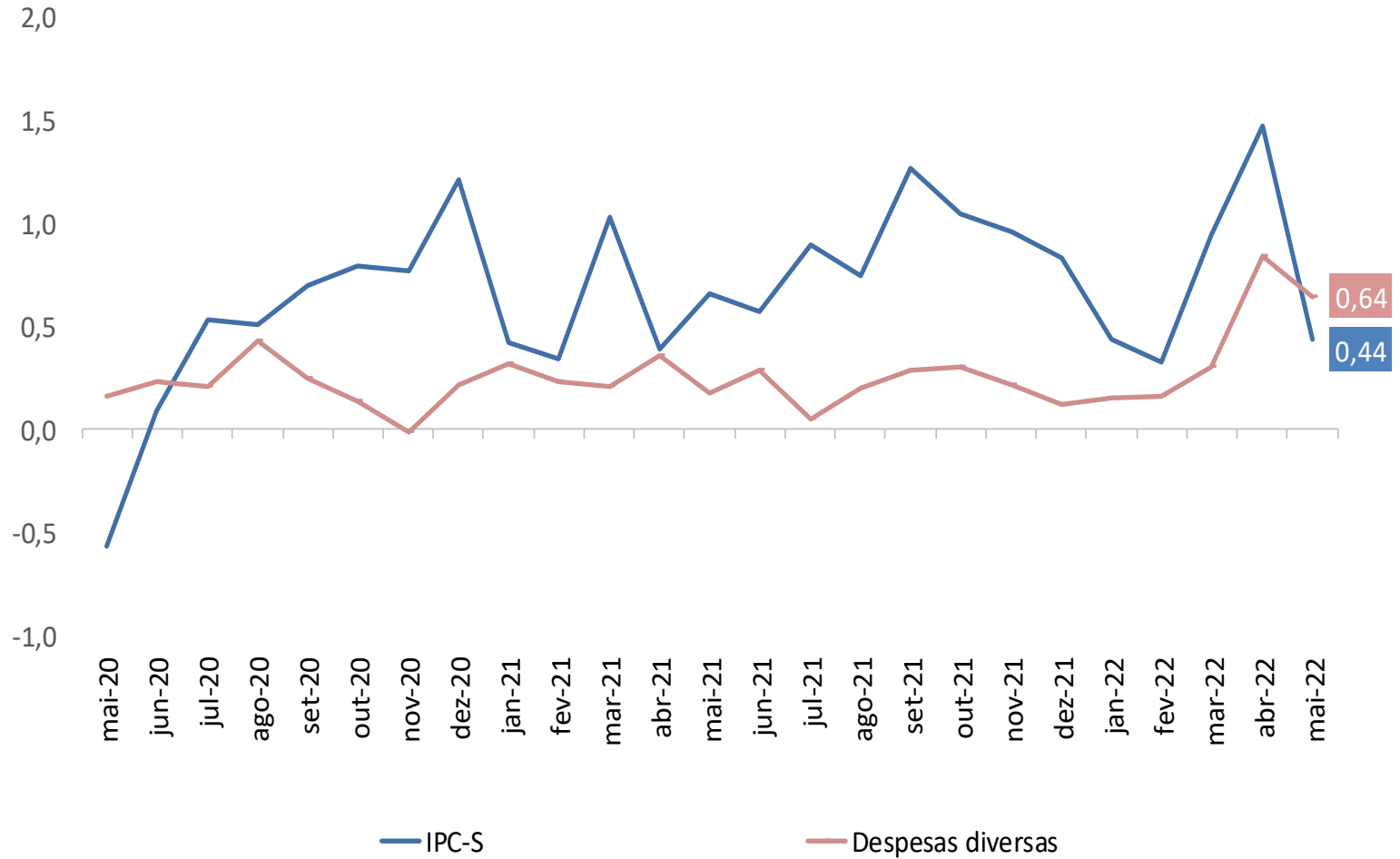
IPC-S

Varição (%) acumulada nos últimos 30 dias



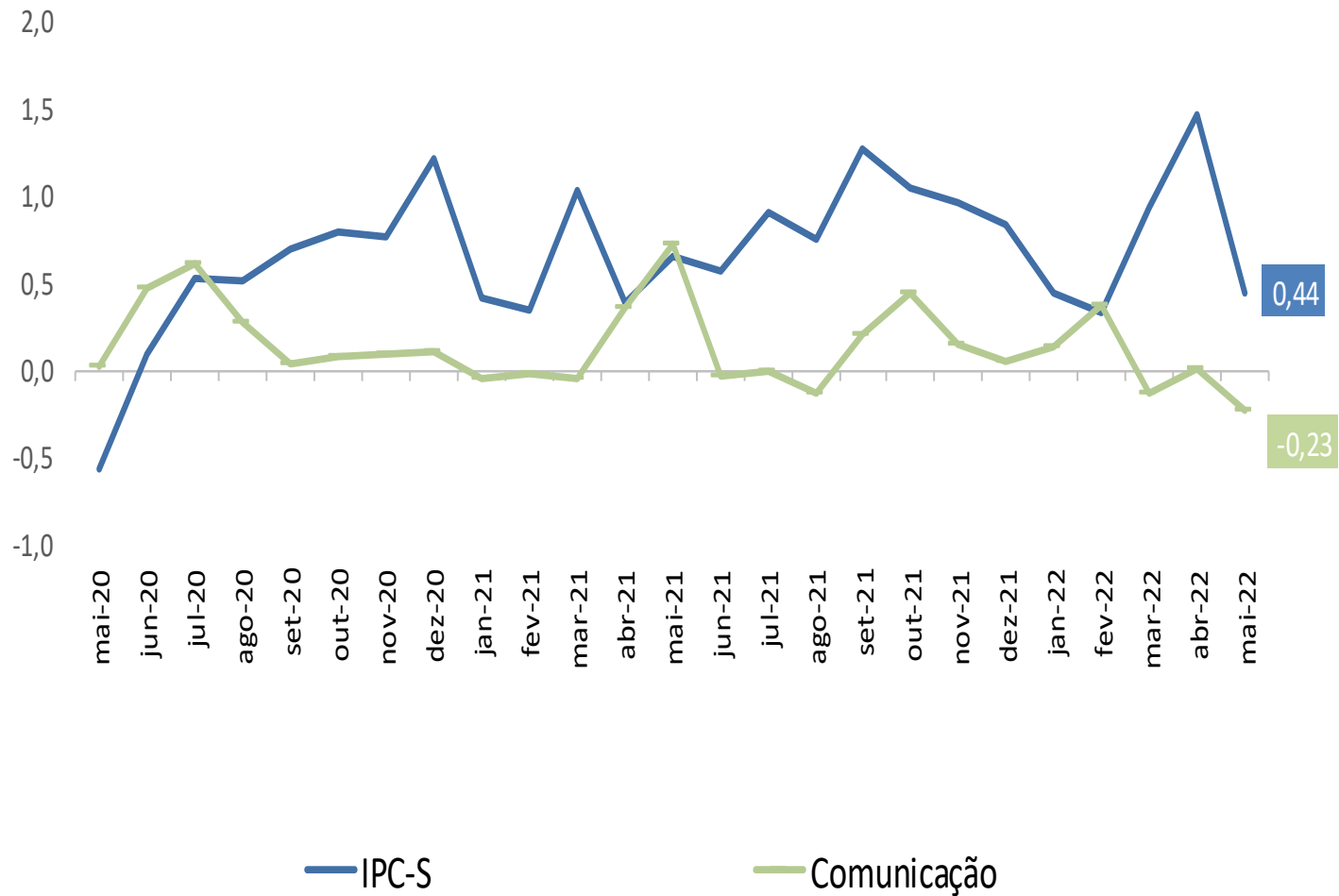
IPC-S

Varição (%) acumulada nos últimos 30 dias



IPC-S

Varição (%) acumulada nos últimos 30 dias





Ministério da Economia

Para maiores informações acesse o site da Secretaria de Política Econômica:

www.spe.fazenda.gov.br



Secretaria
de Política
Econômica

Secretaria Especial
de Fazenda

Ministério
da Economia