



MINISTÉRIO DA ECONOMIA

# IPC-S (1ª quadrissemana)

Maio

*9 de maio de 2022*

Os informativos econômicos da Secretaria de Política Econômica (SPE) são elaborados a partir de dados de conhecimento público, cujas fontes primárias são instituições autônomas, públicas ou privadas. O objetivo é organizar informações de conhecimento público para ampliar o entendimento sobre a economia brasileira. O conteúdo deste material é meramente informativo, não possuindo caráter prospectivo, nem delimitando as ações de política econômica adotadas pelo Ministério da Economia



Secretaria  
de Política  
Econômica

Secretaria Especial  
de Fazenda

Ministério  
da Economia

# Resumo dos Resultados

---

## Comparação: 1ª quadrissemana de maio/22 com 4ª quadrissemana de abril/22:

- Segundo a FGV, a inflação da 1ª Q mai/22 medida pelo IPC-S foi de **0,83%**, ante 1,08% na semana anterior. A variação apurada na 1ª Q abr/22 foi de 1,62%.
- Desaceleraram os grupos: **Habitação** (de -0,69% para -1,69%), destaque para *tarifa de eletricidade residencial* (de -10,78% para -6,78%); **Transportes** (de 2,13% para 1,53%), destaque para *gasolina* (de 3,19% para 1,94%); **Vestuário** (de 1,26% para 1,09%), destaque para *calçados femininos* (de 1,53% para 0,12%); **Despesas diversas** (de 0,70% para 0,59%), destaque para *conserto de bicicleta* (de 1,80% para 0,39%); e **Comunicação** (de -0,02% para -0,04%), destaque para *mensalidade para internet* (de -0,40% para -0,51%).
- Houve aceleração dos grupos: **Educação, leitura e recreação** (de 2,51% para 3,36%), destaque para *passagem aérea* (de 14,38% para 17,76%); **Saúde e cuidados pessoais** (de 1,14% para 1,29%), destaque para *artigos de higiene e cuidado pessoal* (de 0,67% para 1,26%); e **Alimentação** (de 1,58% para 1,59%), destaque para *doces e chocolates* (de -2,95% para -0,58%).

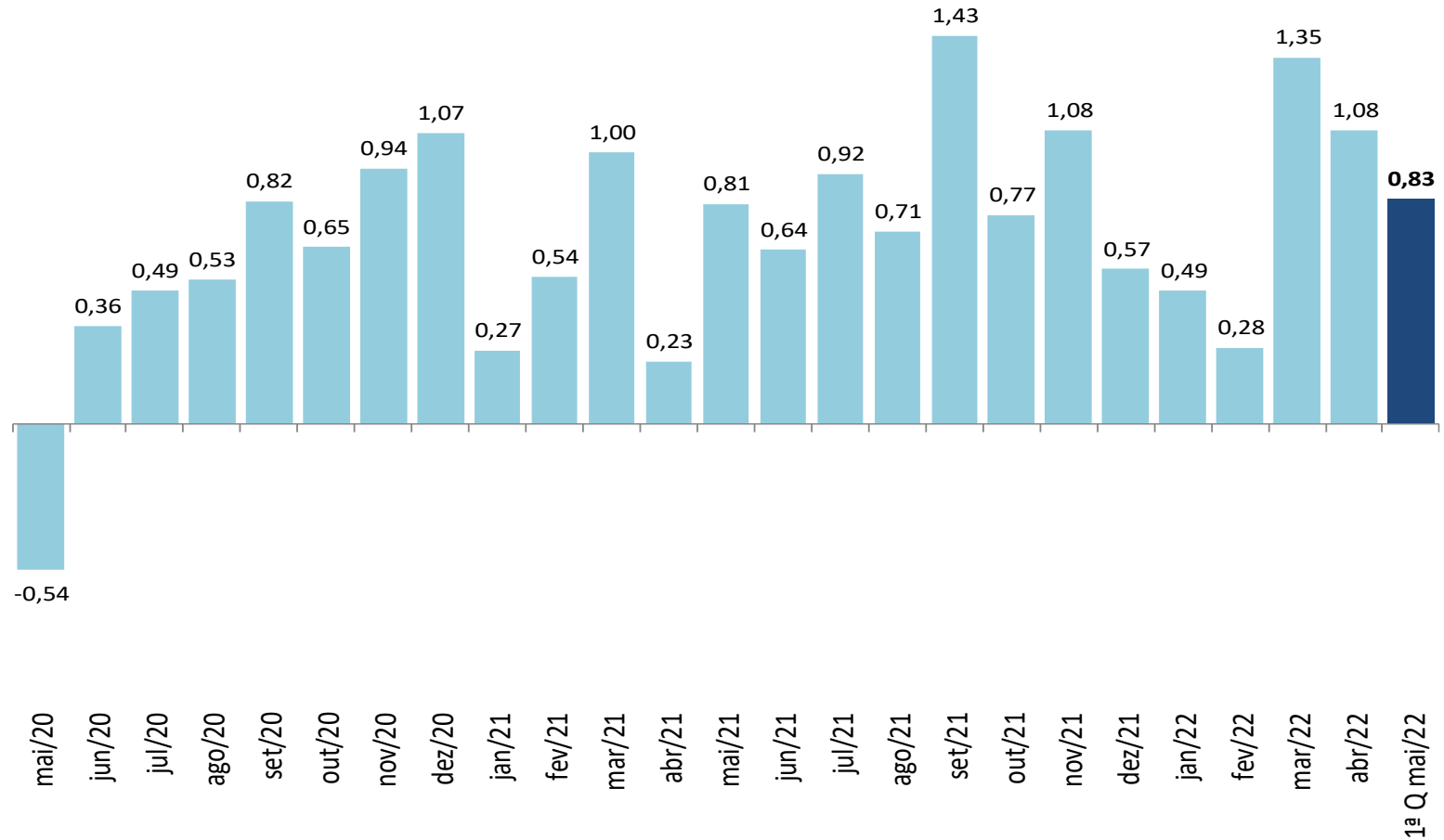
# VARIAÇÃO SEMANAL DO IPC-S NAS ÚLTIMAS 4 SEMANAS

*Variação (%)*

	07/04/2022	15/04/2022	22/04/2022	30/04/2022	07/05/2022
<b>Índice Geral</b>	<b>1,62</b>	<b>1,84</b>	<b>1,47</b>	<b>1,08</b>	<b>0,83</b>
Alimentação	2,10	1,97	1,82	1,58	1,59
Habitação	1,45	1,81	0,61	-0,69	-1,69
Vestuário	1,35	1,19	1,11	1,26	1,09
Saúde e cuidados pessoais	0,39	0,65	0,80	1,14	1,29
Educação, leitura e recreação	0,91	1,35	1,86	2,51	3,36
Transportes	3,14	3,60	2,86	2,13	1,53
Despesas diversas	0,61	0,60	0,84	0,70	0,59
Comunicação	-0,07	0,00	0,01	-0,02	-0,04

# IPC-S

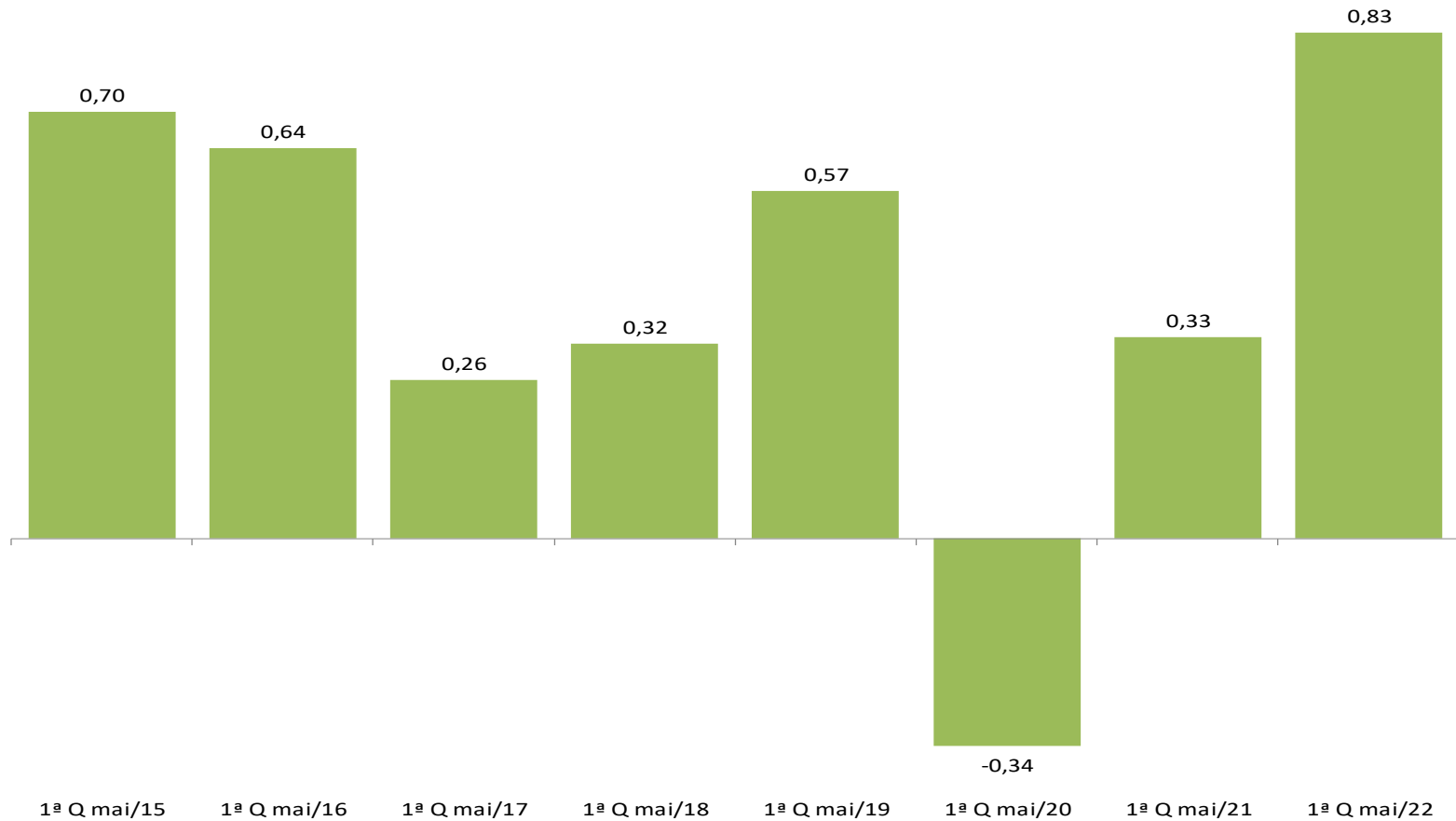
## Variação (%) mensal



Fonte: FGV

# IPC-S

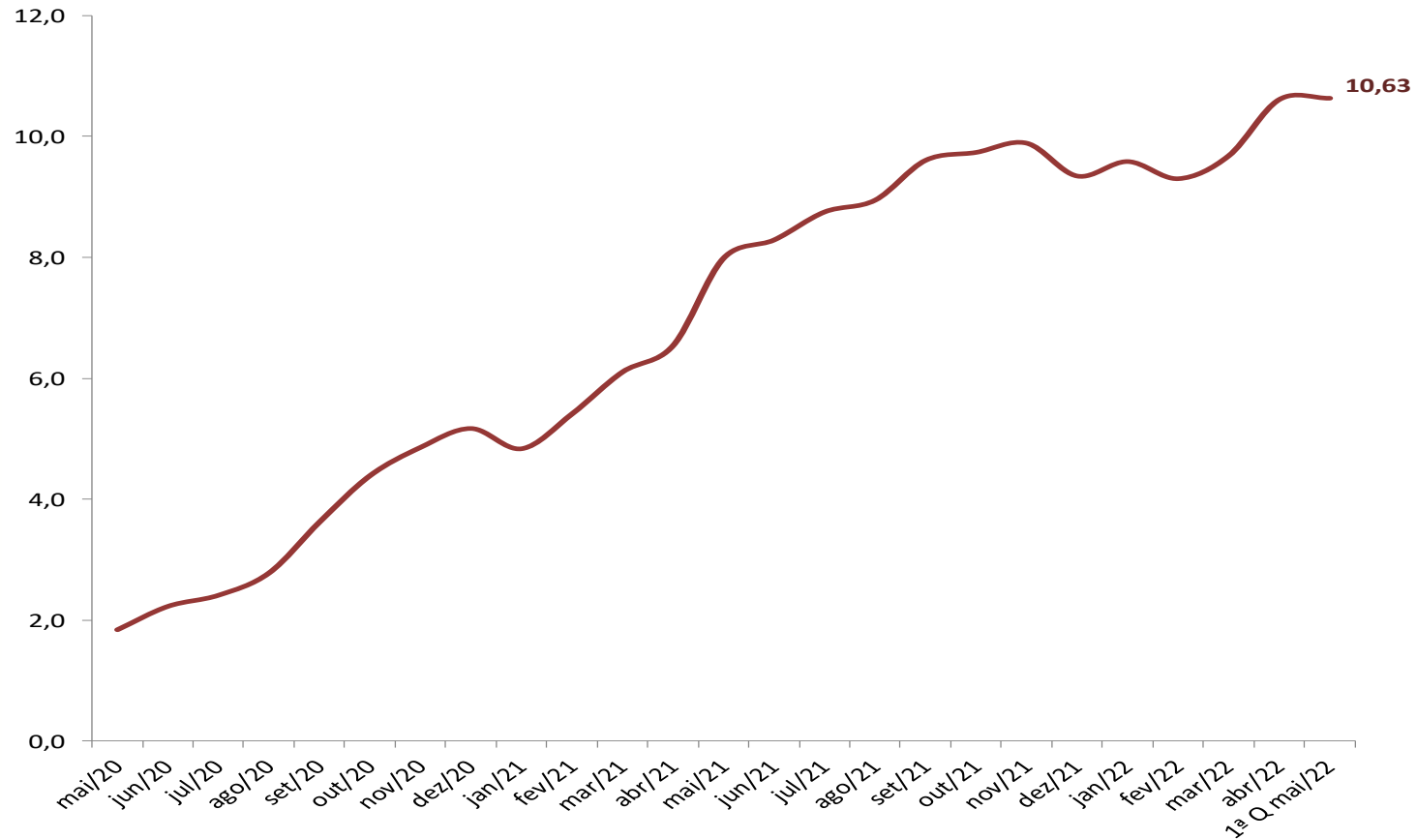
*Varição (%) na mesma quadrissemana de anos anteriores*



Fonte: FGV

# IPC-S

Varição (%) em 12 meses



Fonte: FGV

# IPC-S

## Variação (%) semanal do IPC-S nas últimas 4 semanas

	07/04/2022	15/04/2022	22/04/2022	30/04/2022	07/05/2022
<b>IPC - TODOS OS ITENS</b>	1,62	1,84	1,47	1,08	0,83
<b>ALIMENTAÇÃO</b>	2,10	1,97	1,82	1,58	1,59
<b>ARROZ E FEIJÃO</b>	2,35	2,45	2,19	1,68	1,52
<b>HORTALIÇAS E LEGUMES</b>	3,99	3,64	2,37	1,91	1,49
<b>FRUTAS</b>	22,44	24,37	22,17	16,93	8,69
<b>MASSAS E FARINHAS</b>	2,93	3,62	3,74	3,11	2,24
<b>PANIFICADOS E BISCOITOS</b>	0,61	0,54	0,52	0,84	0,78
<b>ADOÇANTES</b>	3,43	3,72	4,21	3,51	3,01
<b>DOCES E CHOCOLATES</b>	0,43	0,78	1,19	1,16	1,37
<b>LATICÍNIOS</b>	1,03	1,41	0,68	0,12	-0,26
<b>AVES E OVOS</b>	1,40	1,73	1,81	2,07	2,49
<b>CARNES BOVINAS</b>	0,78	1,52	1,94	2,26	2,43
<b>CARNES SUÍNAS</b>	2,53	3,28	3,80	3,38	2,34
<b>CARNES DE OUTROS ANIMAIS</b>	-0,20	-0,78	-0,82	-0,21	-0,56
<b>PESCADOS FRESCOS</b>	-0,06	0,47	0,08	0,40	0,66
<b>CARNES E PEIXES INDUSTRIALIZADOS</b>	0,28	0,55	0,83	1,07	0,45
<b>ÓLEOS E GORDURAS</b>	-0,29	1,17	1,96	1,31	2,25
<b>CONDIMENTOS</b>	1,10	1,29	1,12	1,04	1,28
<b>VEGETAIS EM CONSERVA</b>	1,29	1,23	1,31	1,13	1,02
<b>BEBIDAS NÃO ALCOÓLICAS</b>	0,61	0,29	-1,34	-0,47	-0,32
<b>BEBIDAS ALCOÓLICAS</b>	0,46	0,45	0,43	0,36	0,33
<b>OUTROS GÊNEROS ALIMENTÍCIOS</b>	0,12	0,45	0,60	0,23	0,44
<b>ALIMENTOS PRONTOS CONGELADOS</b>	0,68	0,81	0,90	0,82	1,02
<b>GÊNEROS ALIMENTÍCIOS DIET / LIGHT</b>	0,24	0,25	0,38	0,47	0,52
<b>RESTAURANTES</b>	0,60	0,65	0,50	0,31	0,21
<b>BARES E LANCHONETES</b>	0,05	0,05	0,40	0,40	0,49
<b>BEBIDAS ALCOÓLICAS E NÃO ALCOÓLICAS</b>	1,25	1,41	0,27	-0,89	-2,22

# IPC-S

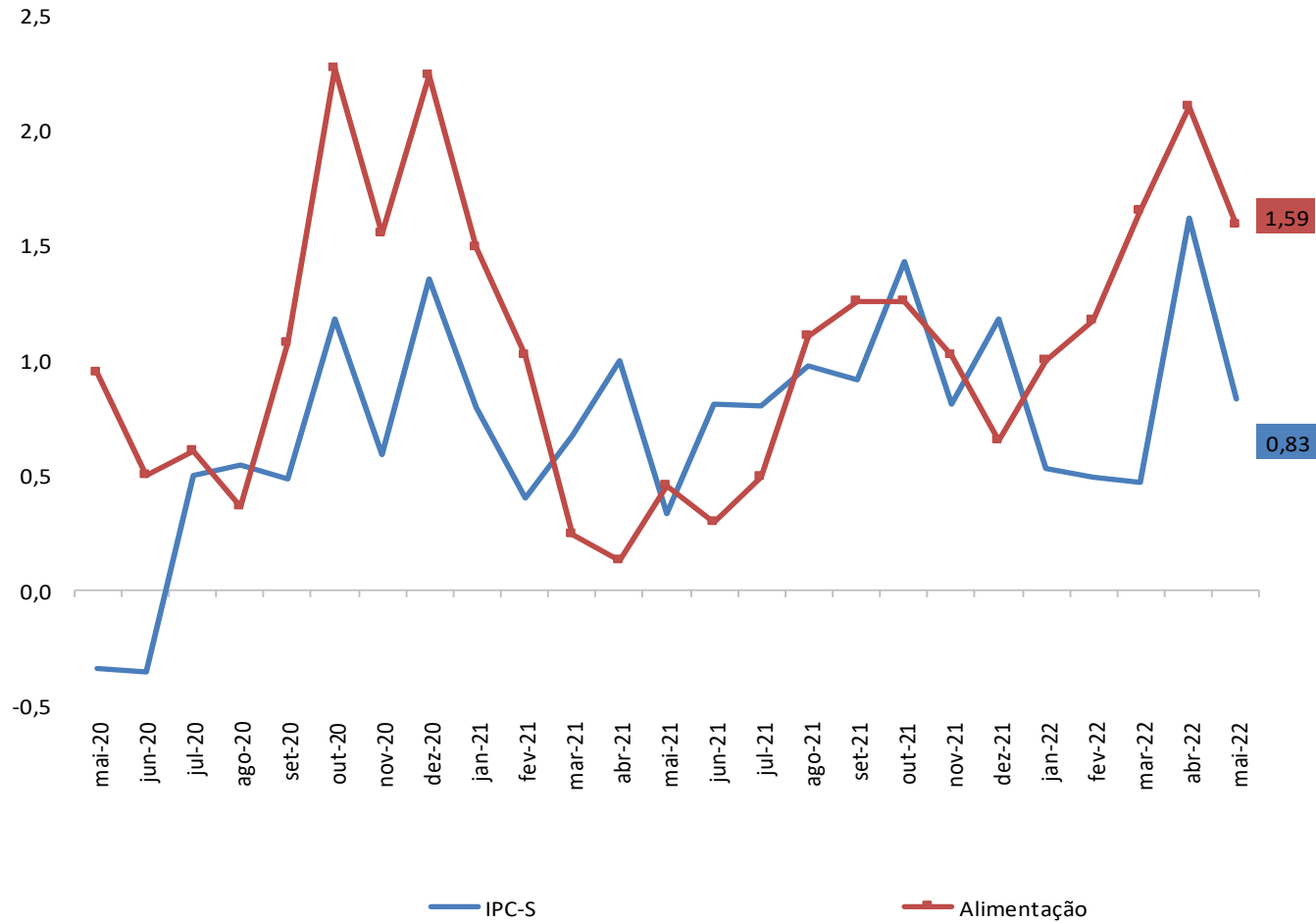
## Impacto dos Alimentos no IPC-S ao longo dos últimos anos na quadrissemana corrente

	07/05/2018		07/05/2019		07/05/2020		07/05/2021		07/05/2022	
	Var(%)	Impacto	Var(%)	Impacto	Var(%)	Impacto	Var(%)	Impacto	Var(%)	Impacto
<i>IPC - TODOS OS ITENS</i>	0,32		0,57		-0,34		0,33		0,83	
<b>ALIMENTAÇÃO</b>	0,29	0,07	0,45	0,11	0,94	0,18	0,45	0,09	1,59	0,32
Hortaliças e Legumes	5,78	0,06	6,38	0,07	4,92	0,06	-0,02	0,00	6,62	0,10
Laticínios	1,46	0,03	0,07	0,00	2,27	0,04	1,04	0,02	2,85	0,05
Panificados E Biscoitos	-0,12	0,00	-0,17	0,00	0,33	0,01	0,84	0,01	2,16	0,03
Aves e Ovos	-1,53	-0,01	0,97	0,01	1,33	0,01	-0,06	0,00	2,59	0,03
Óleos e Gorduras	-1,09	0,00	0,22	0,00	0,25	0,00	1,05	0,00	3,57	0,02
Bebidas Não Alcoólicas	-1,09	-0,01	-0,03	0,00	1,06	0,01	0,80	0,01	1,02	0,01
Carnes e Peixes Industrializados	-0,86	-0,01	0,90	0,01	0,33	0,00	0,91	0,01	1,42	0,01
Arroz e Feijão	-1,05	0,00	-2,68	-0,01	4,18	0,02	-0,21	0,00	1,52	0,01
Massas e Farinhas	-0,11	0,00	0,61	0,00	1,29	0,01	1,34	0,01	2,01	0,01
Carnes Bovinas	-0,14	0,00	0,71	0,01	-0,57	-0,01	2,52	0,05	0,38	0,01
Condimentos	0,74	0,00	0,32	0,00	0,74	0,00	0,43	0,00	1,78	0,00
Outros Gêneros Alimentícios	-1,15	0,00	1,11	0,00	1,50	0,00	0,90	0,00	2,69	0,00
Bebidas Alcoólicas	-1,39	-0,01	-0,12	0,00	-0,19	0,00	0,00	0,00	0,50	0,00
Pescados Frescos	0,84	0,00	-1,37	0,00	-0,07	0,00	2,31	0,00	0,84	0,00
Carnes Suínas	-0,96	0,00	0,12	0,00	0,65	0,00	-0,54	0,00	0,40	0,00
Adoçantes	-3,82	-0,01	-0,86	0,00	1,69	0,00	0,82	0,00	0,40	0,00
Vegetais em Conserva	-1,18	0,00	-1,34	0,00	0,58	0,00	0,37	0,00	1,19	0,00
Alimentos Prontos Congelados	-1,08	-0,01	0,32	0,00	1,01	0,00	1,53	0,00	0,75	0,00
Doces e Chocolates	1,69	0,00	-2,71	-0,01	-0,88	0,00	0,28	0,00	-0,58	0,00
Frutas	1,57	0,02	-1,20	-0,01	1,53	0,01	-5,16	-0,05	-1,10	-0,01



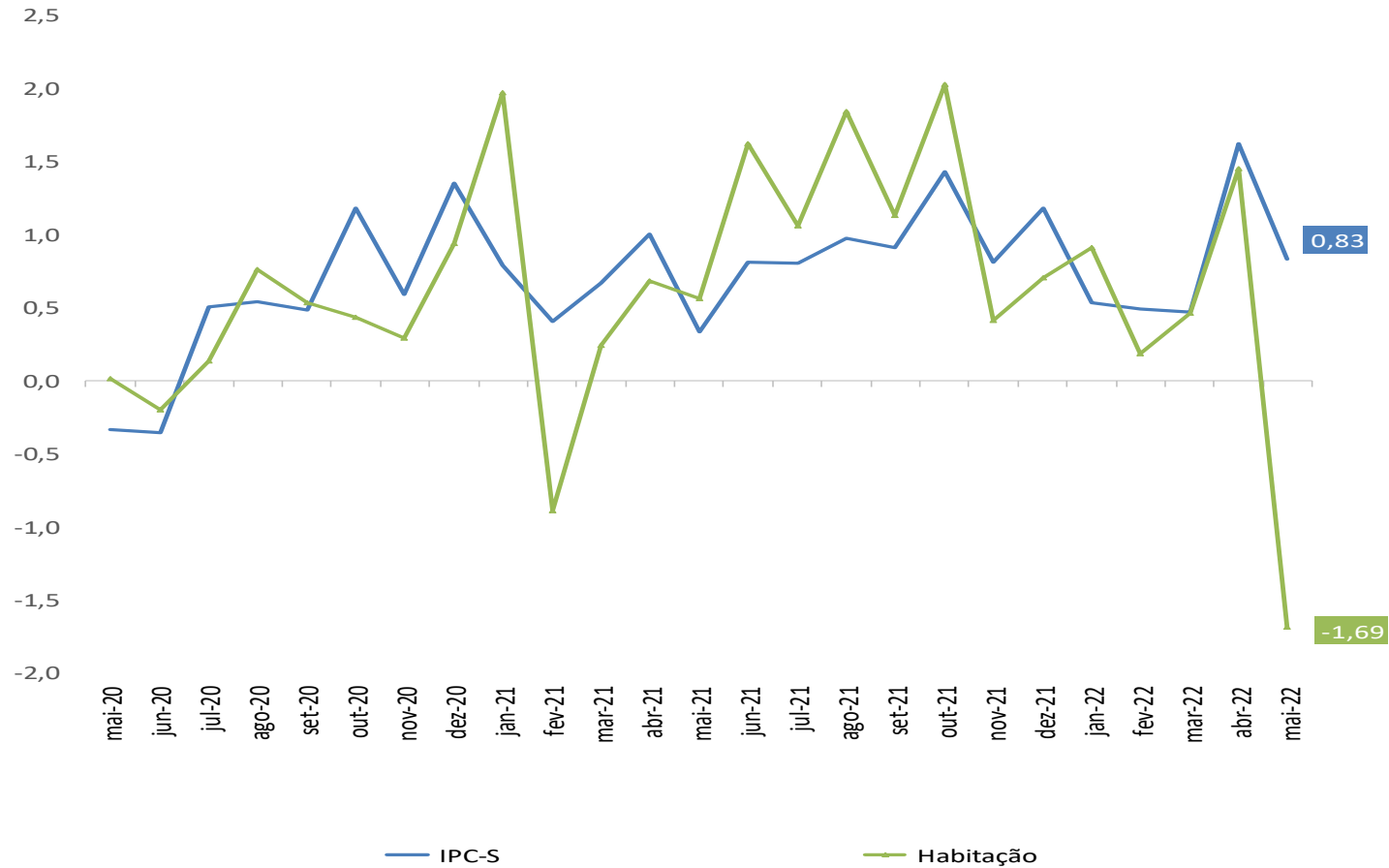
# IPC-S

## Varição (%) acumulada nos últimos 30 dias



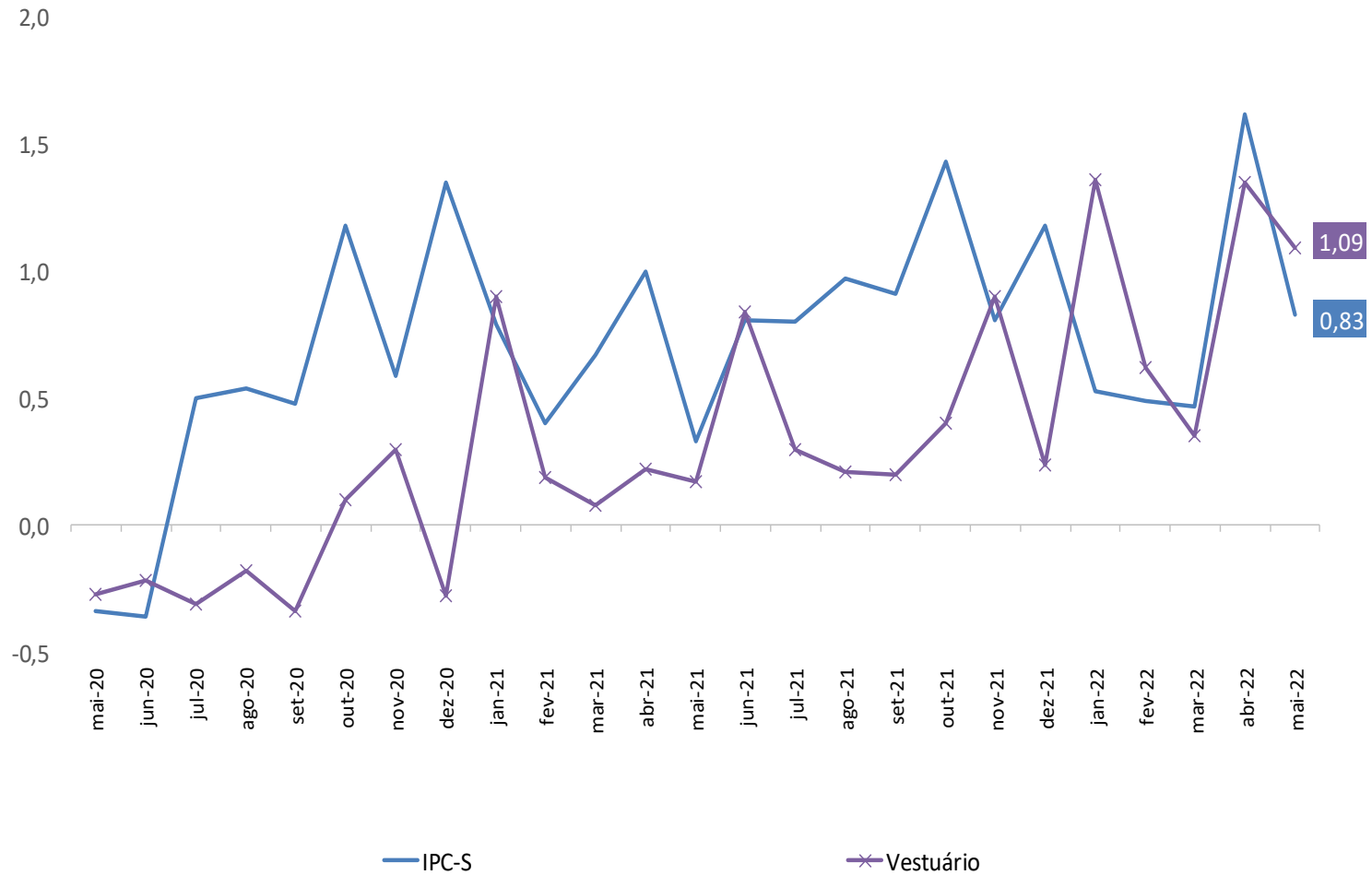
# IPC-S

## Varição (%) acumulada nos últimos 30 dias



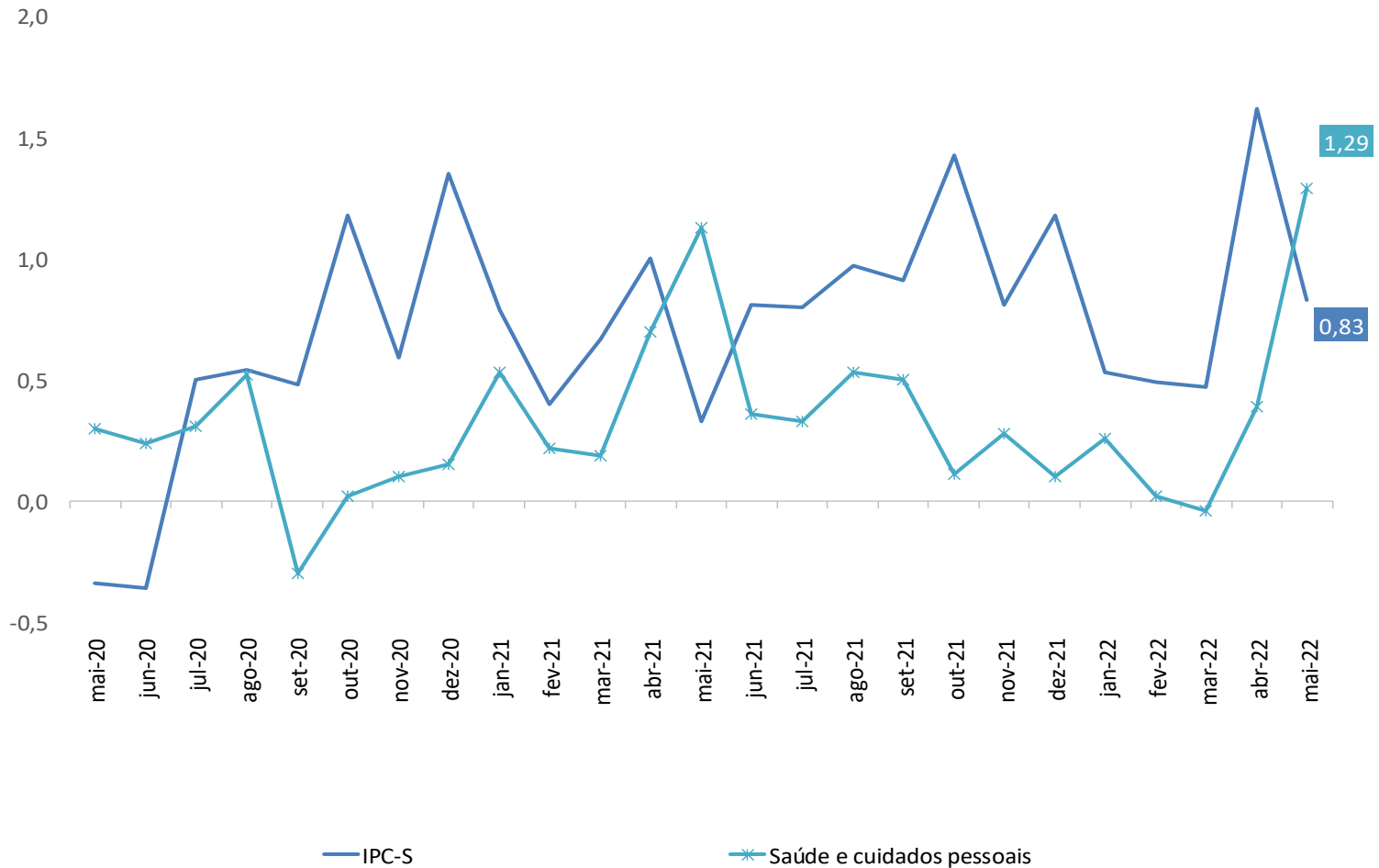
# IPC-S

## Varição (%) acumulada nos últimos 30 dias



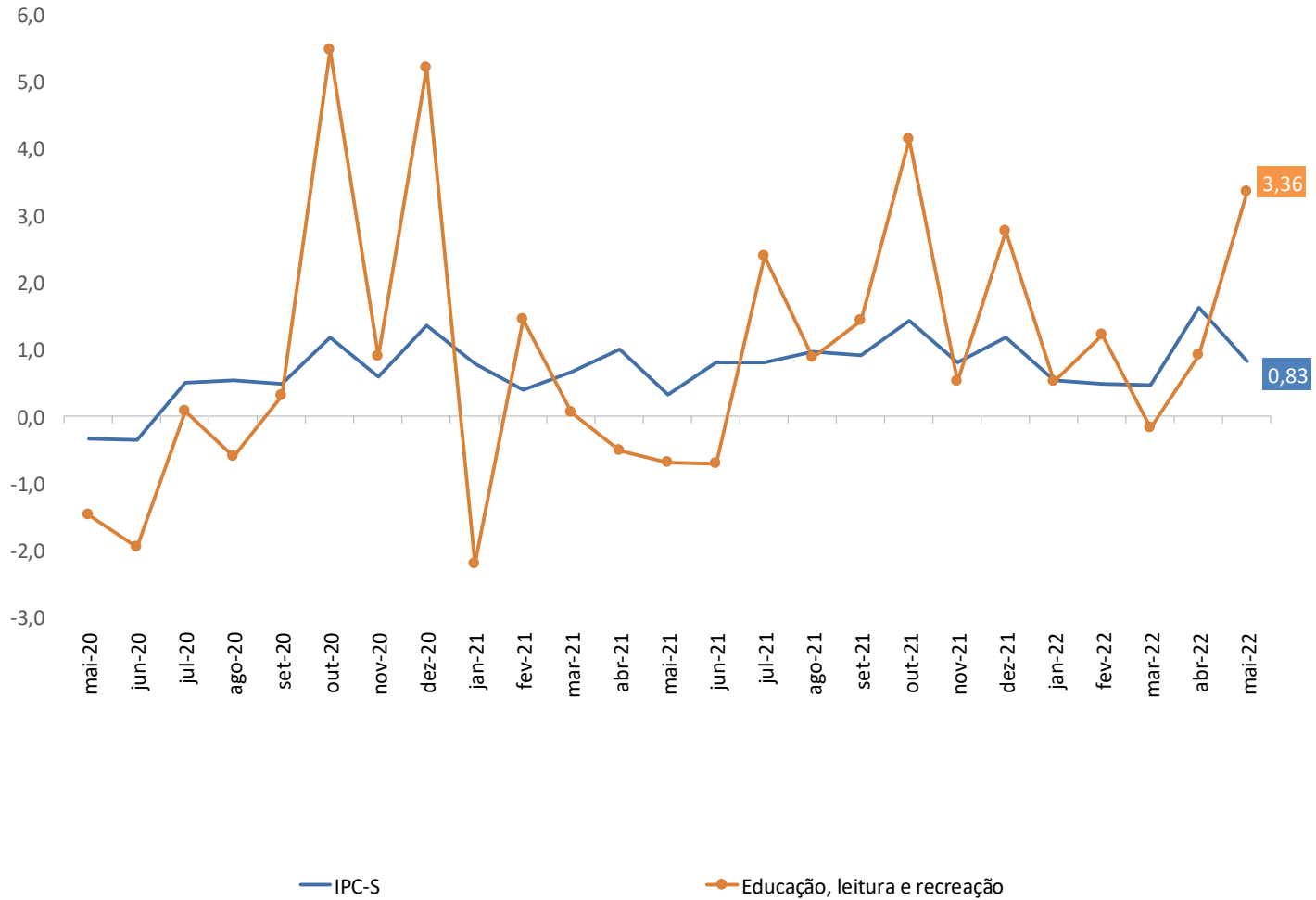
# IPC-S

## Varição (%) acumulada nos últimos 30 dias



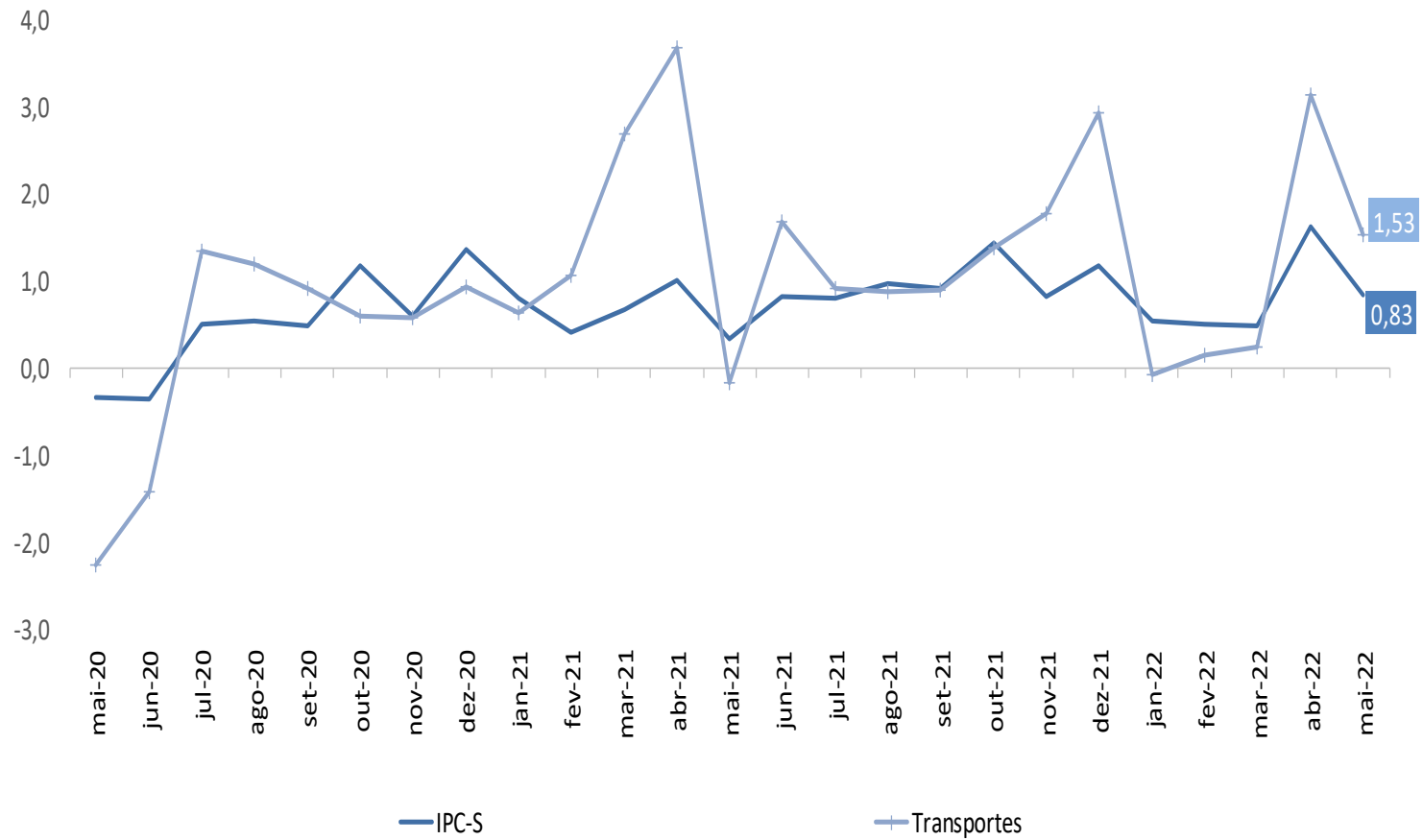
# IPC-S

## Varição (%) acumulada nos últimos 30 dias



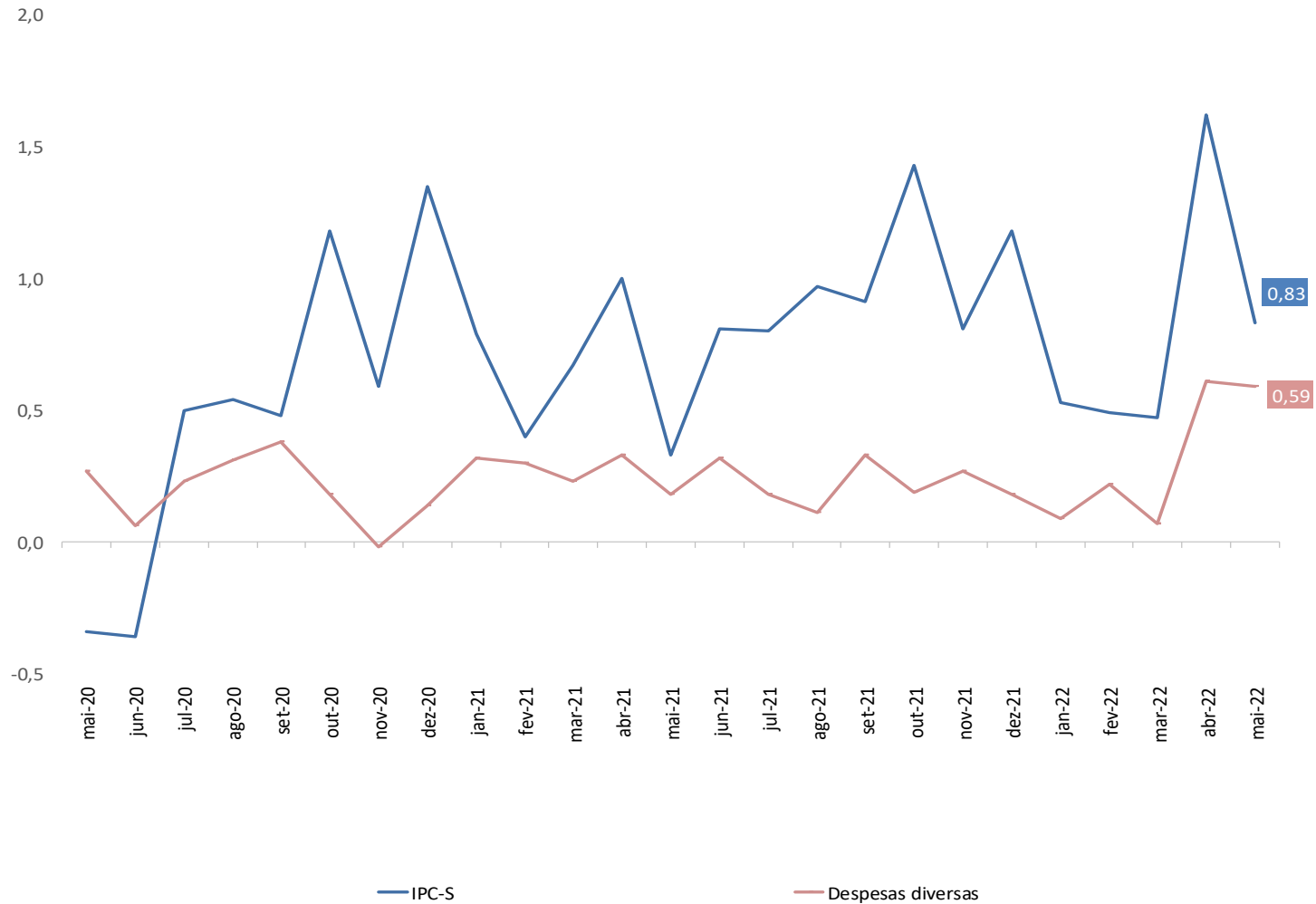
# IPC-S

Varição (%) acumulada nos últimos 30 dias



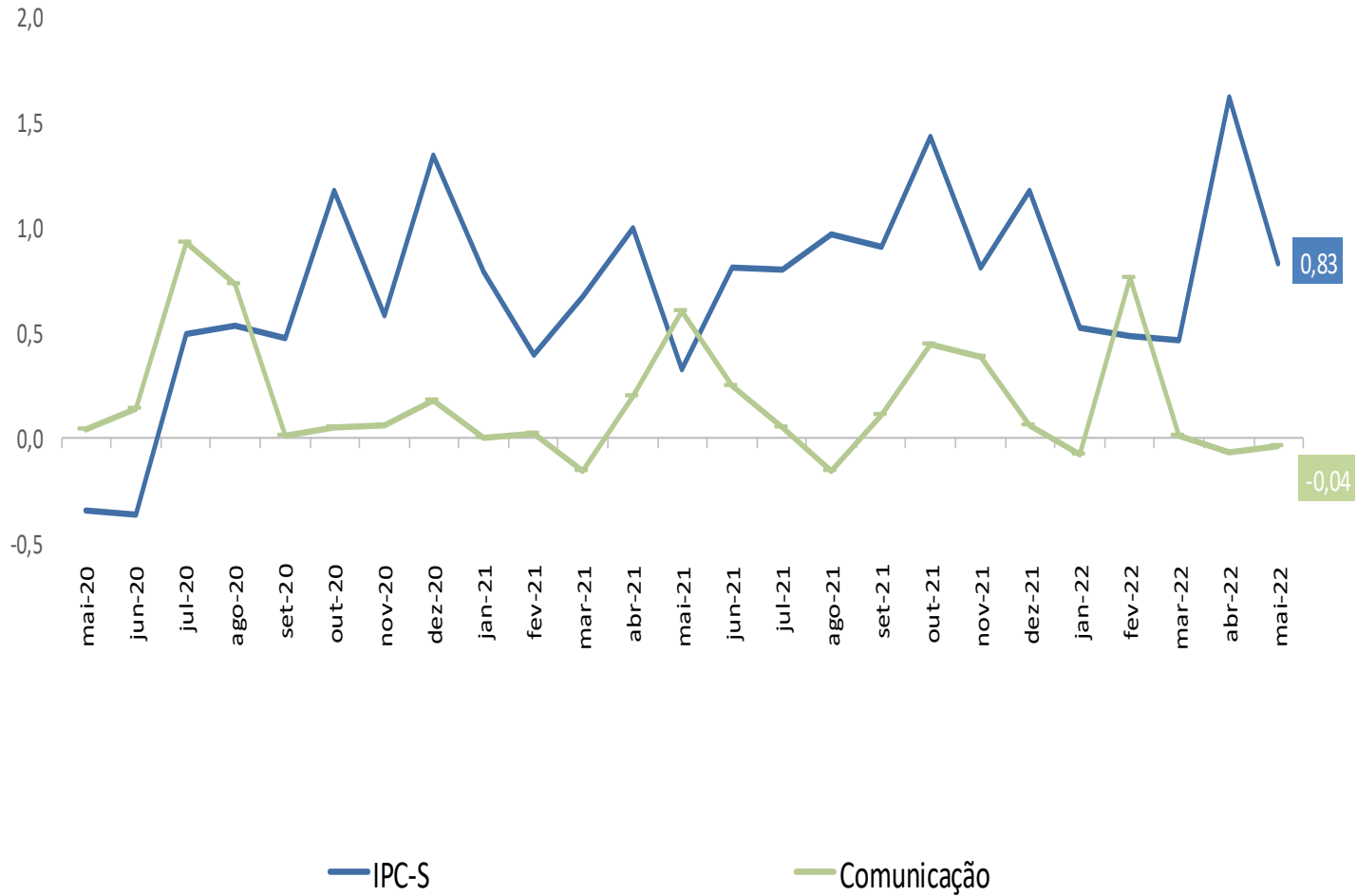
# IPC-S

## Varição (%) acumulada nos últimos 30 dias



# IPC-S

Varição (%) acumulada nos últimos 30 dias







## Ministério da Economia

Para maiores informações acesse o site da Secretaria de Política Econômica:

[www.spe.fazenda.gov.br](http://www.spe.fazenda.gov.br)



Secretaria  
de Política  
Econômica

Secretaria Especial  
de Fazenda

Ministério  
da Economia