



MINISTÉRIO DA ECONOMIA

# IPC-S (1ª quadrissemana)

Abril

*8 de abril de 2022*

Os informativos econômicos da Secretaria de Política Econômica (SPE) são elaborados a partir de dados de conhecimento público, cujas fontes primárias são instituições autônomas, públicas ou privadas. O objetivo é organizar informações de conhecimento público para ampliar o entendimento sobre a economia brasileira. O conteúdo deste material é meramente informativo, não possuindo caráter prospectivo, nem delimitando as ações de política econômica adotadas pelo Ministério da Economia



**Secretaria Especial  
de Fazenda**

**Ministério  
da Economia**

# Resumo dos Resultados

---

## Comparação: 1ª quadrissemana de abril/22 com 4ª quadrissemana de março/22:

- Segundo a FGV, a inflação da 1ª Q abr/22 medida pelo IPC-S foi de **1,62%**, ante 1,35% na semana anterior. A variação apurada na 1ª Q mar/22 foi de 0,47%.
- Houve aceleração dos grupos: **Transportes** (de 2,51% para 3,14%), destaque para *gasolina* (de variou 6,77% para 5,08%); **Habitação** (de 1,23% para 1,45%), destaque para *gás de bujão* (de 3,97% para 5,13%); **Educação, leitura e recreação** (de 0,67% para 0,91%), destaque para *passagem aérea* (de 3,26% para 4,34%); **Alimentação** (de 1,99% para 2,10%), destaque para *aves e ovos* (de 1,13% para 1,77%); **Vestuário** (de 1,04% para 1,35%), destaque para *calçados masculinos* (de 0,63% para 1,74%); **Despesas diversas** (de 0,39% para 0,61%), destaque para *serviços bancários* (de 0,41% para 0,69%); **Saúde e cuidados pessoais** (de 0,29% para 0,39%), destaque para *serviços de cuidados pessoais* (de 0,83% para 1,49%); e **Comunicação** (de -0,11% para -0,07%), destaque para *tarifa de telefone residencial* (de -0,83% para -0,43%).

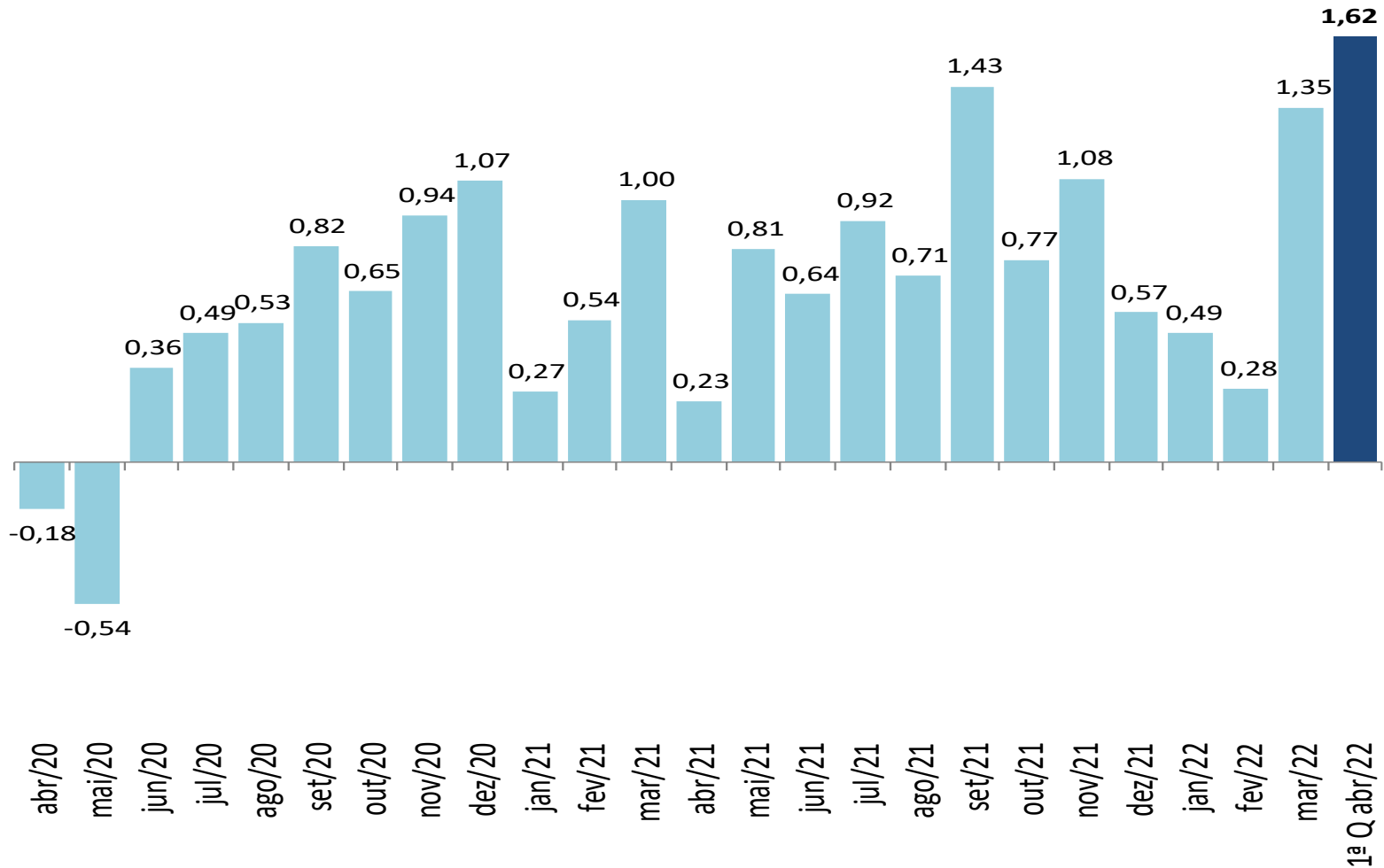
# VARIAÇÃO SEMANAL DO IPC-S NAS ÚLTIMAS 4 SEMANAS

*Variação (%)*

	07/03/2022	15/03/2022	22/03/2022	31/03/2022	07/04/2022
<b>Índice Geral</b>	<b>0,47</b>	<b>0,64</b>	<b>0,94</b>	<b>1,35</b>	<b>1,62</b>
Alimentação	1,65	1,79	1,82	1,99	2,10
Habitação	0,46	0,53	0,90	1,23	1,45
Vestuário	0,35	0,73	0,96	1,04	1,35
Saúde e cuidados pessoais	-0,04	0,09	0,22	0,29	0,39
Educação, leitura e recreação	-0,17	0,14	0,19	0,67	0,91
Transportes	0,23	0,46	1,37	2,51	3,14
Despesas diversas	0,07	0,24	0,30	0,39	0,61
Comunicação	0,01	-0,06	-0,13	-0,11	-0,07

# IPC-S

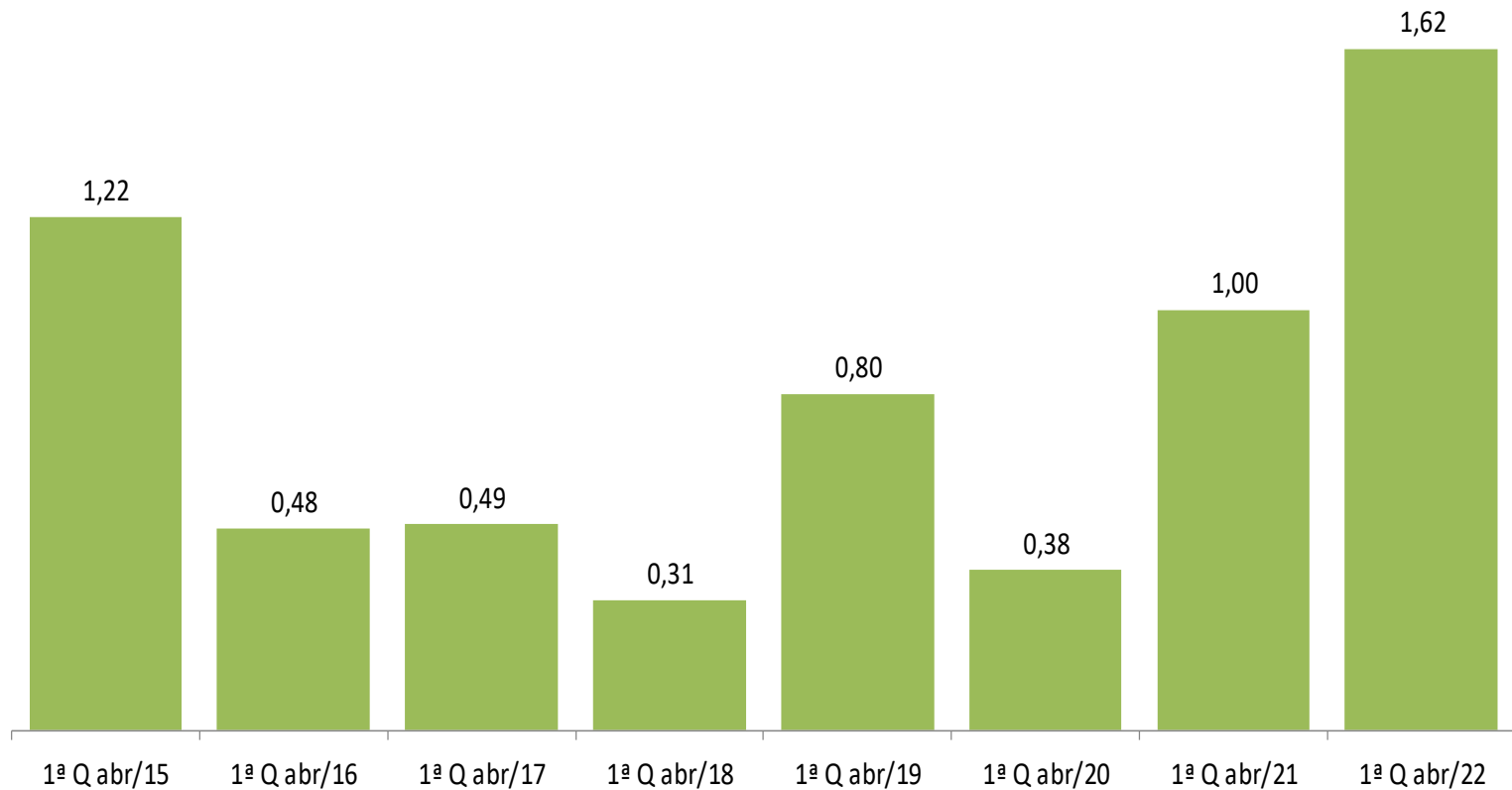
## Variação (%) mensal



Fonte: FGV

# IPC-S

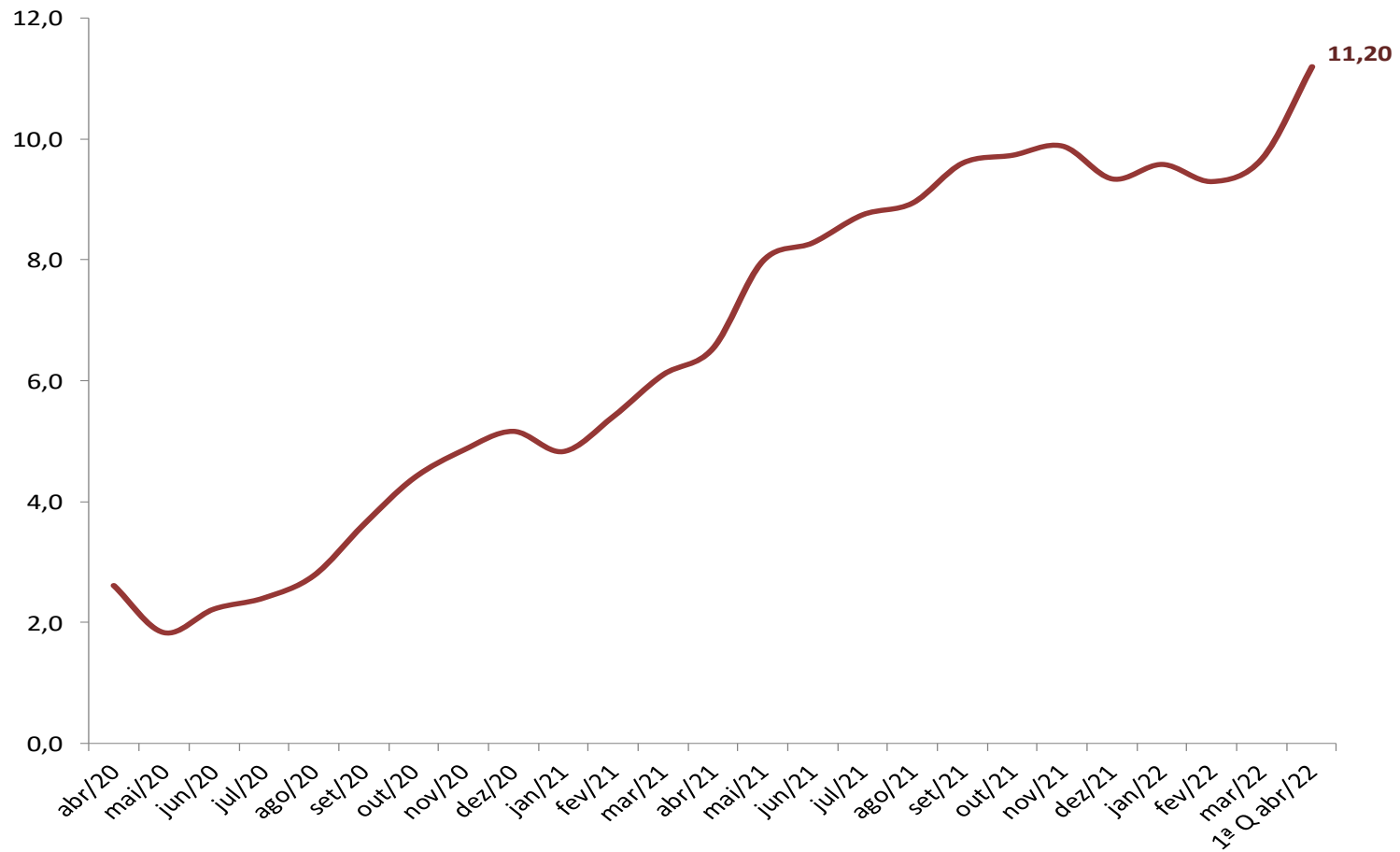
*Varição (%) na mesma quadrissemana de anos anteriores*



Fonte: FGV

# IPC-S

Varição (%) em 12 meses



Fonte: FGV

# IPC-S

## Variação (%) semanal do IPC-S nas últimas 4 semanas

	07/03/2022	15/03/2022	22/03/2022	31/03/2022	07/04/2022
<b>IPC - TODOS OS ITENS</b>	0,47	0,64	0,94	1,35	1,62
<b>ALIMENTAÇÃO</b>	1,65	1,79	1,82	1,99	2,10
ARROZ E FEIJÃO	1,24	1,48	1,89	2,43	2,35
HORTALIÇAS E LEGUMES	1,89	2,74	4,30	3,72	3,99
FRUTAS	3,75	10,42	15,90	22,21	22,44
MASSAS E FARINHAS	1,71	1,64	1,99	2,69	2,93
PANIFICADOS E BISCOITOS	1,20	0,92	0,55	0,07	0,61
ADOÇANTES	0,83	1,46	1,54	2,57	3,43
DOCES E CHOCOLATES	0,05	0,04	0,14	0,29	0,43
LATICÍNIOS	0,96	0,80	1,01	0,79	1,03
AVES E OVOS	0,88	0,63	1,13	1,08	1,40
CARNES BOVINAS	-2,56	-1,27	-0,54	0,06	0,78
CARNES SUÍNAS	0,37	0,40	-0,59	0,96	2,53
CARNES DE OUTROS ANIMAIS	-0,03	0,55	-0,04	-0,33	-0,20
PESCADOS FRESCOS	-0,34	-0,27	-0,26	0,21	-0,06
CARNES E PEIXES INDUSTRIALIZADOS	-0,23	-0,09	0,79	-0,07	0,28
ÓLEOS E GORDURAS	0,61	0,35	-0,36	-0,37	-0,29
CONDIMENTOS	1,28	1,82	1,58	1,51	1,10
VEGETAIS EM CONSERVA	1,12	1,14	0,99	1,07	1,29
BEBIDAS NÃO ALCOÓLICAS	1,24	1,34	0,95	0,72	0,61
BEBIDAS ALCOÓLICAS	1,11	0,95	0,78	0,35	0,46
OUTROS GÊNEROS ALIMENTÍCIOS	-0,11	-1,05	-1,16	-0,48	0,12
ALIMENTOS PRONTOS CONGELADOS	0,95	0,94	0,74	0,83	0,68
GÊNEROS ALIMENTÍCIOS DIET / LIGHT	0,34	0,29	0,32	0,51	0,24
RESTAURANTES	0,31	0,26	0,28	0,63	0,60
BARES E LANÇONETES	1,22	1,22	0,10	0,10	0,05
BEBIDAS ALCOÓLICAS E NÃO ALCOÓLICAS	0,05	0,24	0,86	1,25	1,25

Fonte: FGV

# IPC-S

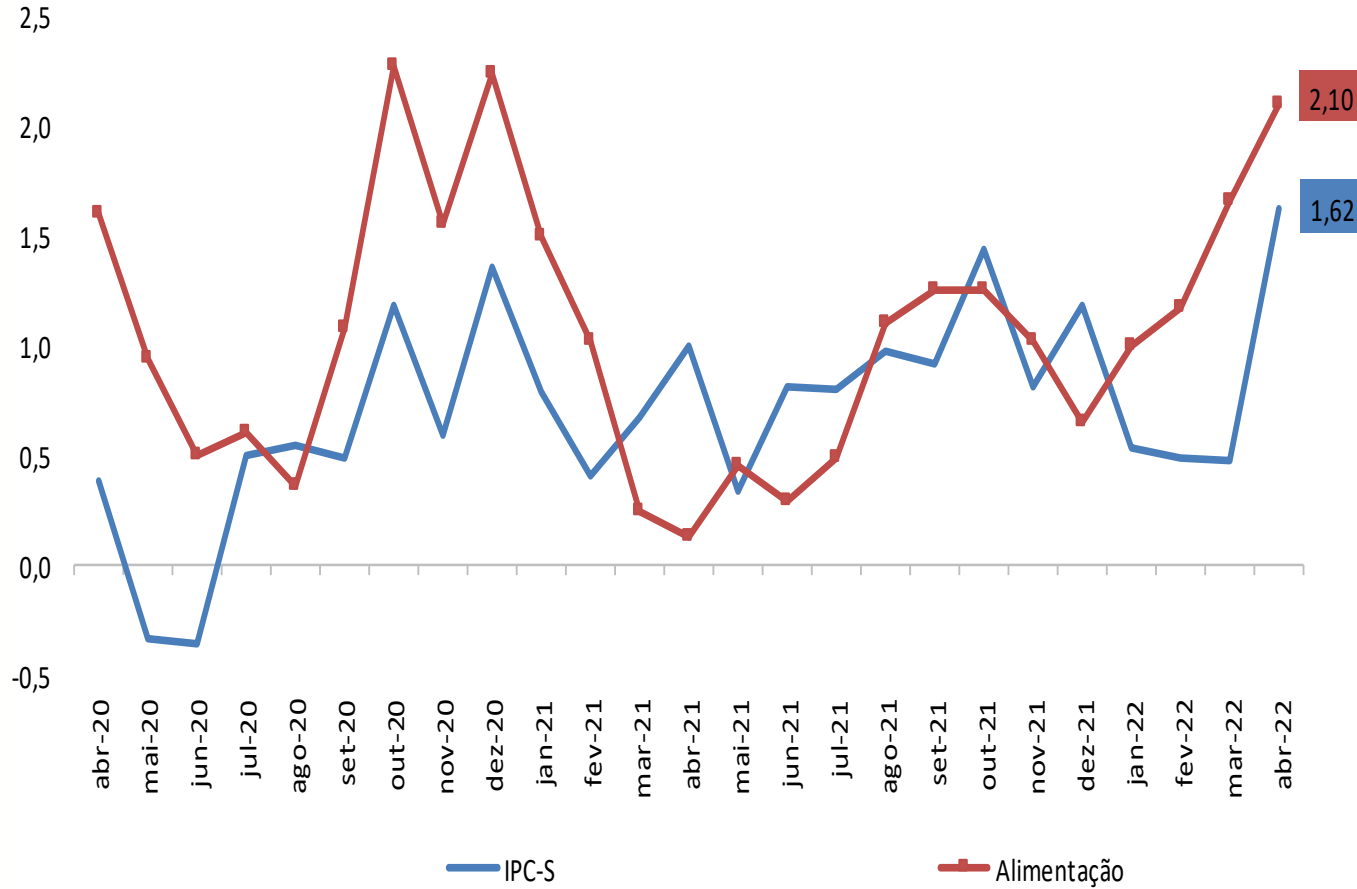
## Impacto dos Alimentos no IPC-S ao longo dos últimos anos na quadrissemana corrente

	07/04/2018		07/04/2019		07/04/2020		07/04/2021		07/04/2022	
	Var(%)	Impacto	Var(%)	Impacto	Var(%)	Impacto	Var(%)	Impacto	Var(%)	Impacto
<i>IPC - TODOS OS ITENS</i>	0,31		0,80		0,38		1,00		1,62	
<b>ALIMENTAÇÃO</b>	0,29	0,07	1,26	0,31	1,60	0,30	0,13	0,03	2,10	0,42
Hortaliças e Legumes	1,18	0,01	13,44	0,15	13,68	0,15	-5,25	-0,05	14,08	0,19
Frutas	7,93	0,09	4,57	0,05	1,97	0,02	0,55	0,01	3,78	0,04
Laticínios	1,39	0,03	-0,06	0,00	2,18	0,04	-0,21	0,00	1,92	0,03
Panificados E Biscoitos	-0,08	0,00	0,55	0,01	0,73	0,01	0,77	0,01	2,05	0,03
Aves e Ovos	-0,76	-0,01	1,08	0,01	1,26	0,01	1,47	0,01	1,77	0,02
Bebidas Não Alcoólicas	0,15	0,00	-0,15	0,00	0,60	0,01	0,42	0,00	1,29	0,01
Arroz e Feijão	-1,71	-0,01	4,46	0,02	3,34	0,02	-0,04	0,00	2,35	0,01
Carnes Bovinas	-2,22	-0,04	-0,15	0,00	0,16	0,00	0,45	0,01	0,61	0,01
Óleos e Gorduras	-1,82	-0,01	-0,35	0,00	1,86	0,01	0,10	0,00	2,62	0,01
Carnes e Peixes Industrializados	-0,28	0,00	1,35	0,01	1,20	0,01	1,23	0,01	0,85	0,01
Massas e Farinhas	0,34	0,00	0,07	0,00	1,08	0,00	0,43	0,00	1,24	0,01
Condimentos	0,12	0,00	0,31	0,00	2,30	0,01	0,51	0,00	1,16	0,00
Adoçantes	-3,36	-0,01	-1,65	0,00	2,20	0,00	1,54	0,00	1,20	0,00
Bebidas Alcoólicas	-0,98	-0,01	-0,75	0,00	0,71	0,00	0,24	0,00	0,56	0,00
Outros Gêneros Alimentícios	-1,08	0,00	0,80	0,00	1,66	0,00	0,53	0,00	1,98	0,00
Pescados Frescos	0,29	0,00	0,41	0,00	1,83	0,00	1,45	0,00	0,72	0,00
Vegetais em Conserva	0,00	0,00	-1,38	0,00	2,34	0,00	1,02	0,00	0,66	0,00
Alimentos Prontos Congelados	-0,85	-0,01	-0,12	0,00	1,08	0,00	0,28	0,00	-0,19	0,00
Carnes Suínas	-1,36	0,00	0,87	0,00	0,59	0,00	0,12	0,00	-0,22	0,00
Doces e Chocolates	-2,88	-0,01	-1,88	0,00	-2,30	-0,01	-0,62	0,00	-1,07	0,00



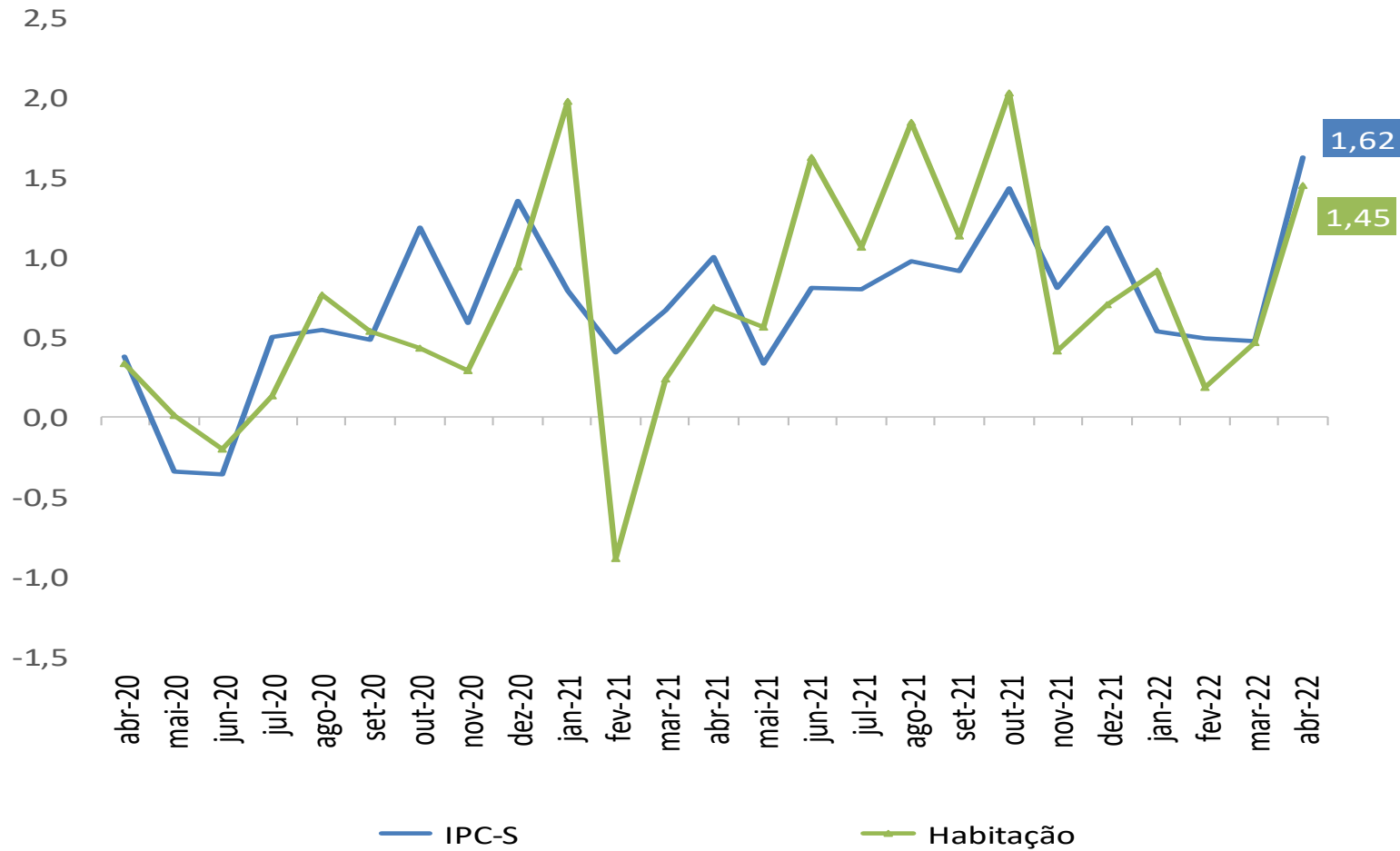
# IPC-S

Varição (%) acumulada nos últimos 30 dias



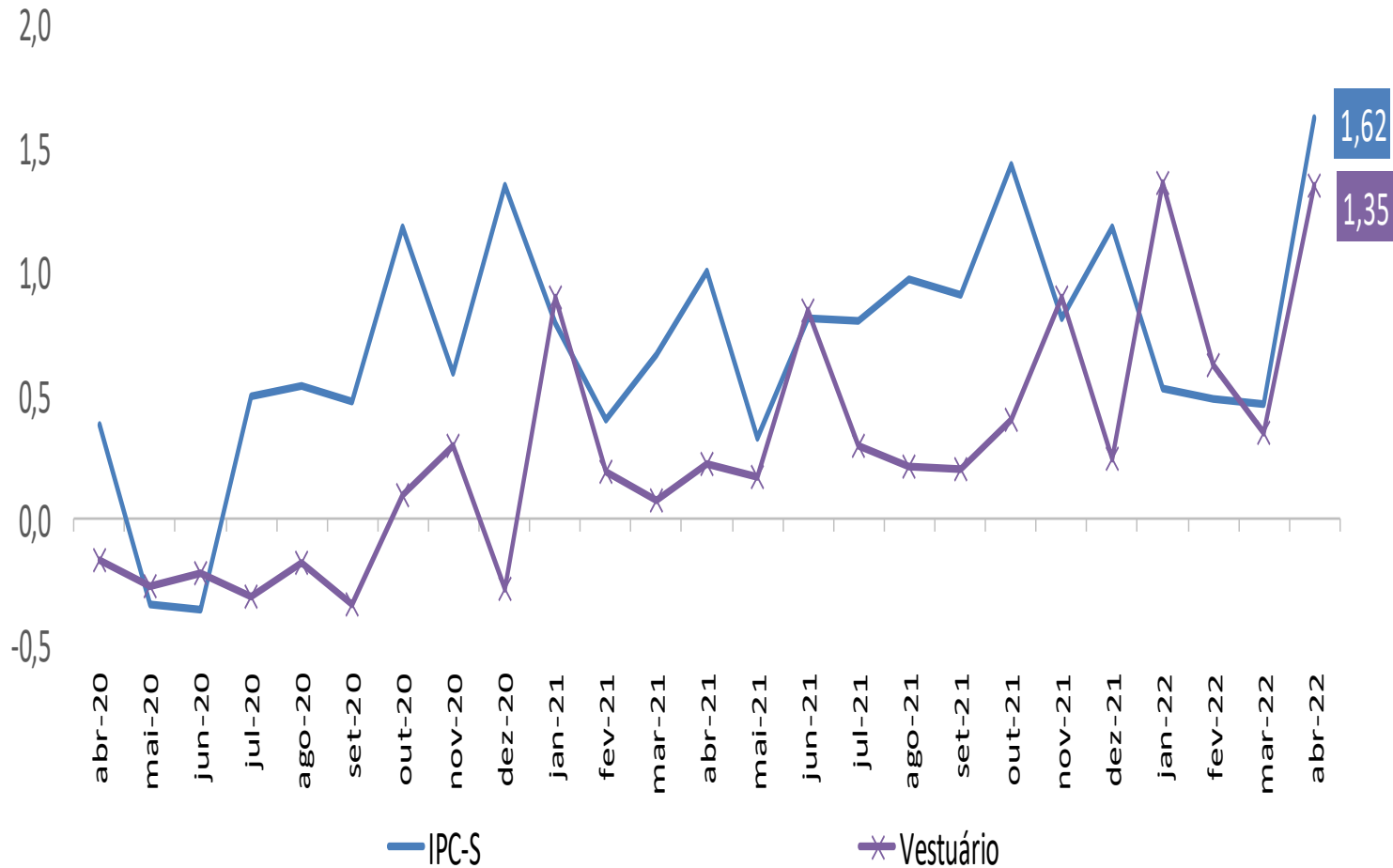
# IPC-S

Varição (%) acumulada nos últimos 30 dias



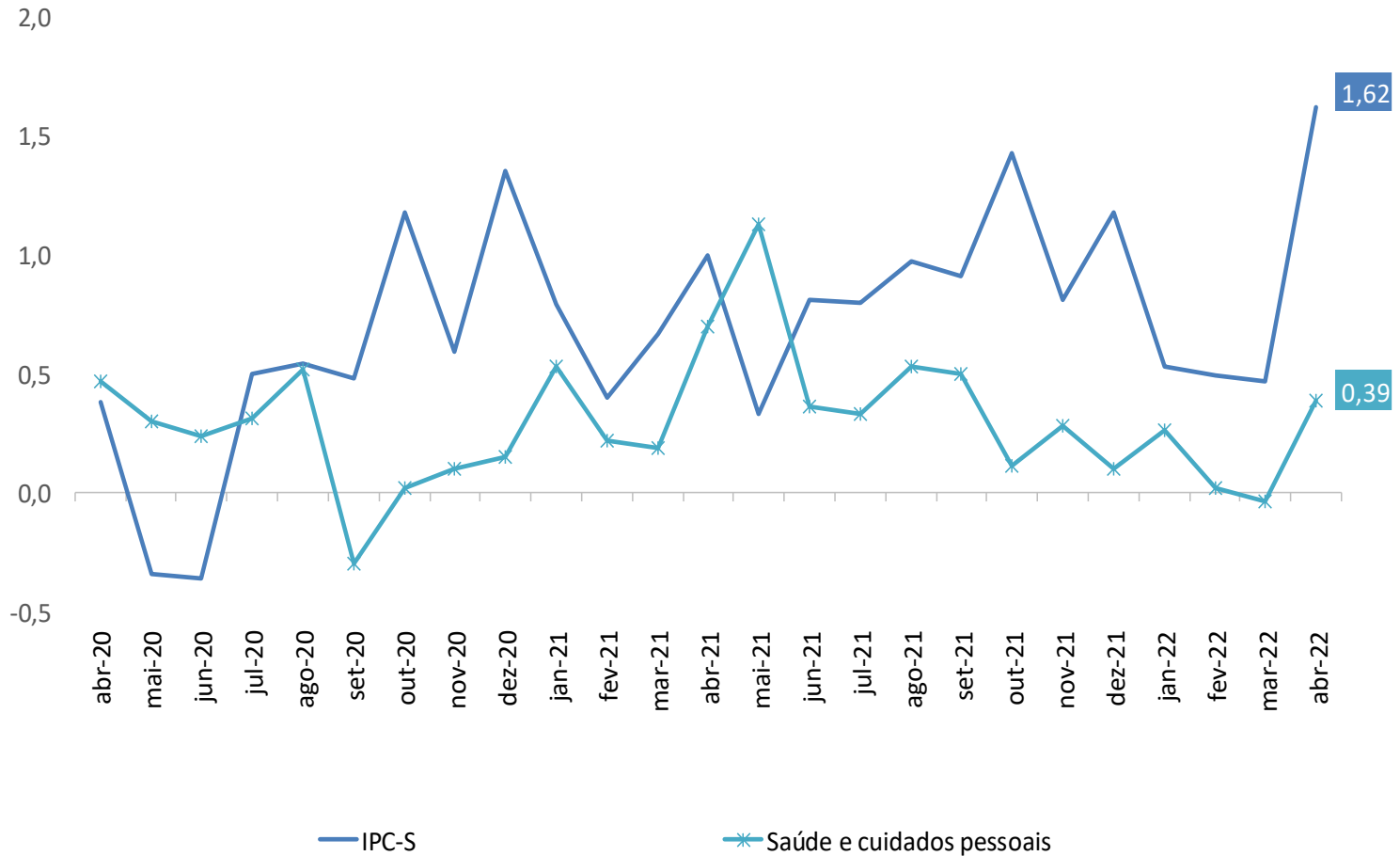
# IPC-S

Varição (%) acumulada nos últimos 30 dias



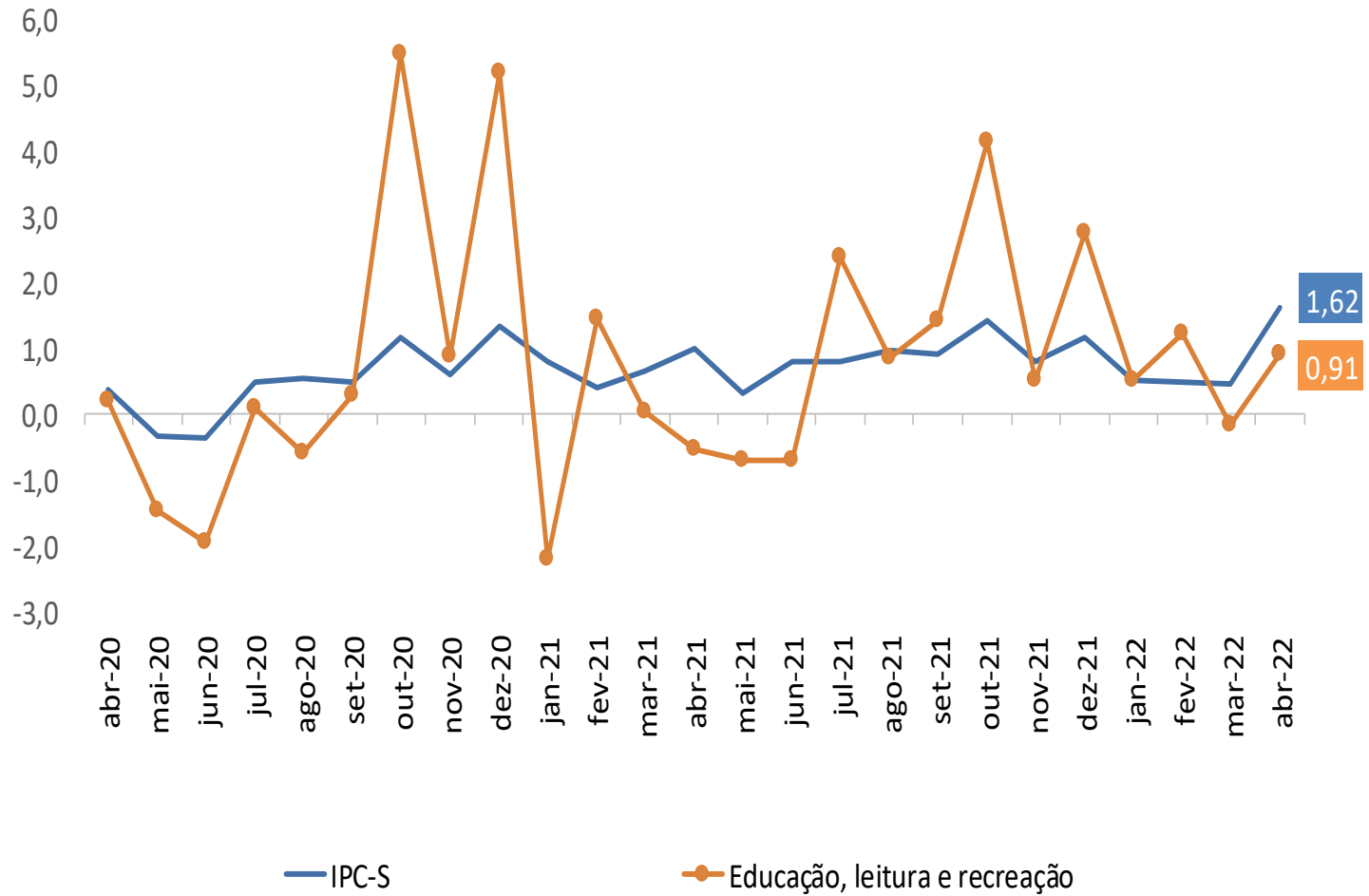
# IPC-S

Varição (%) acumulada nos últimos 30 dias



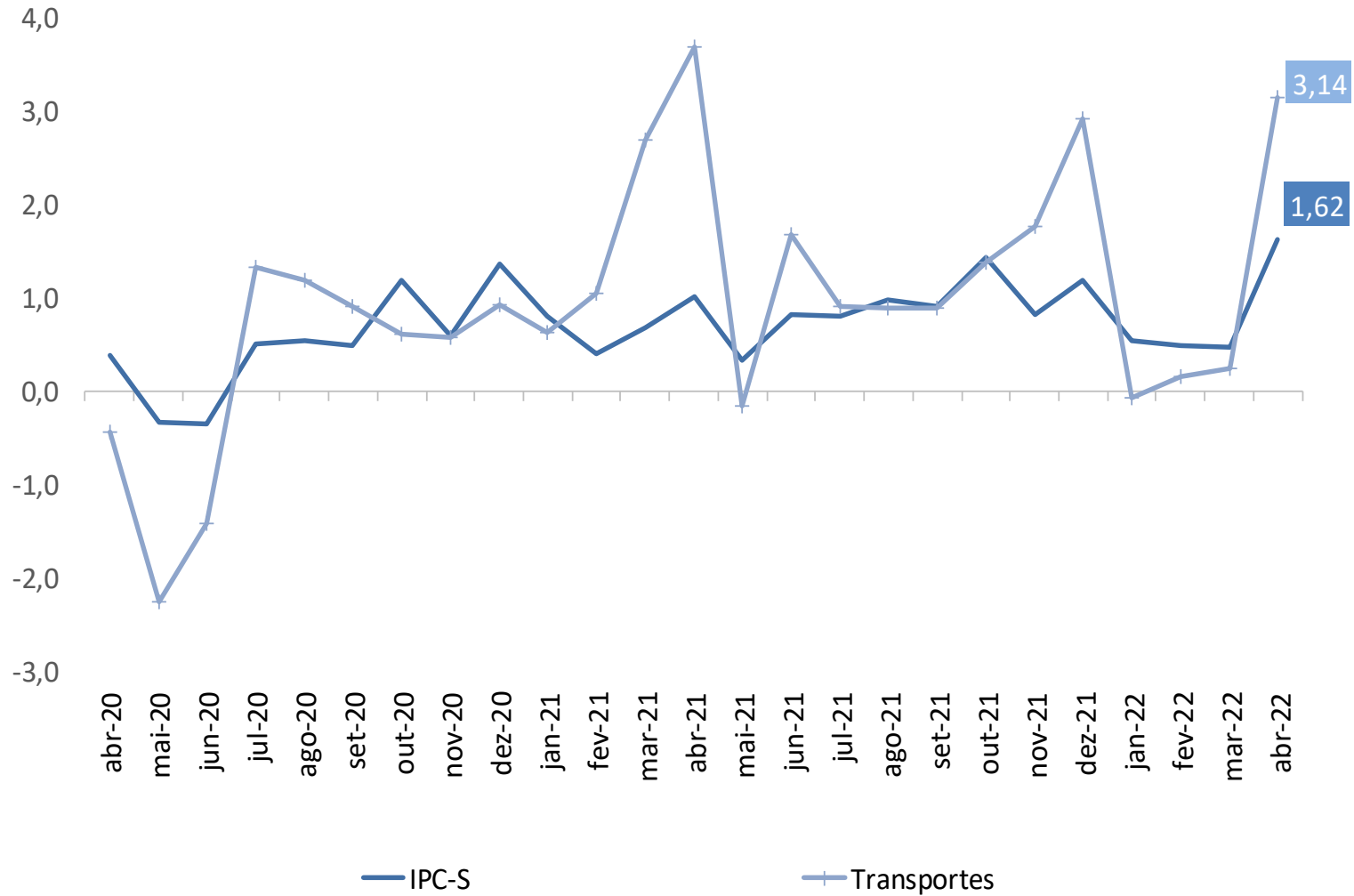
# IPC-S

Varição (%) acumulada nos últimos 30 dias



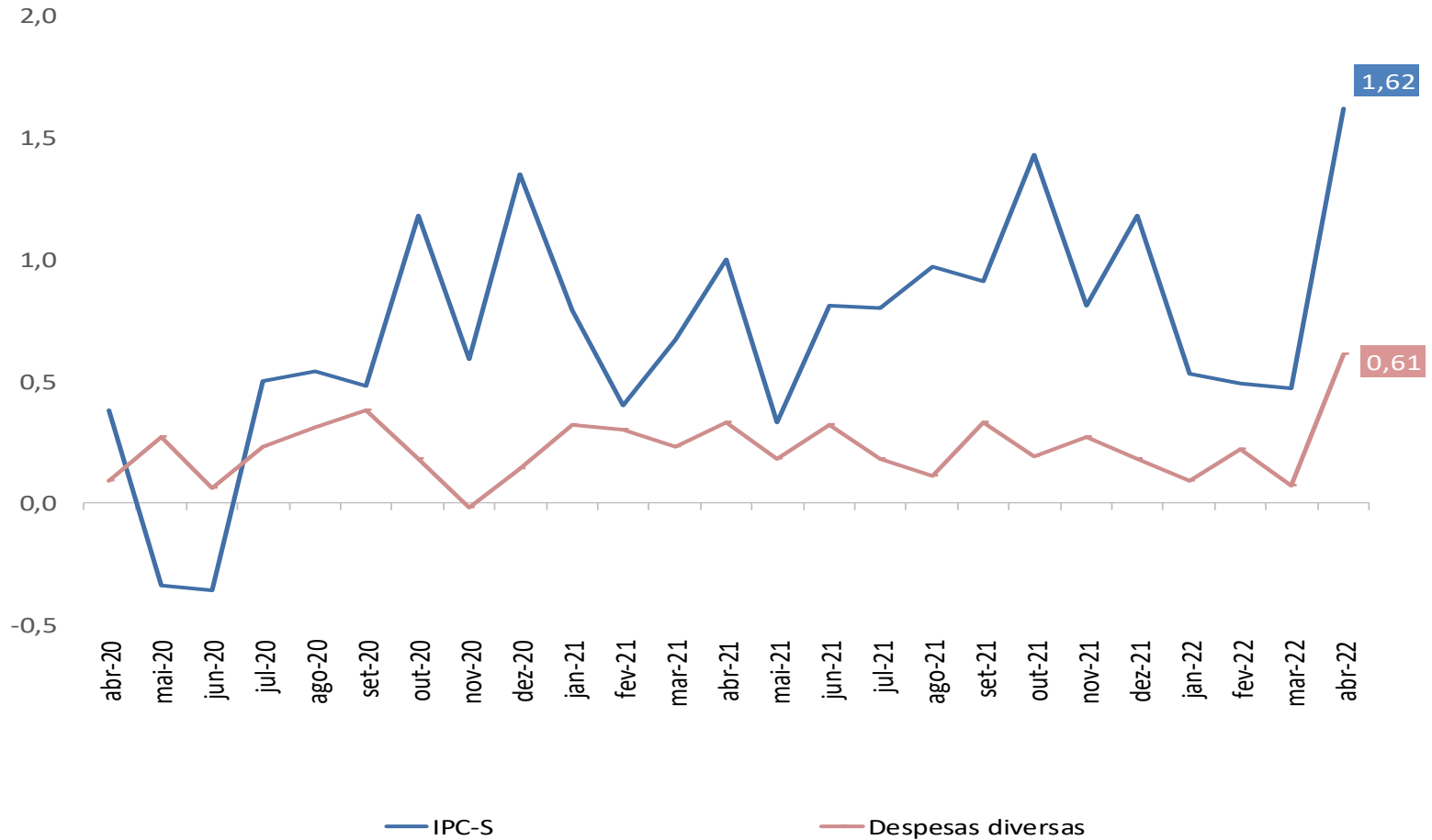
# IPC-S

Varição (%) acumulada nos últimos 30 dias



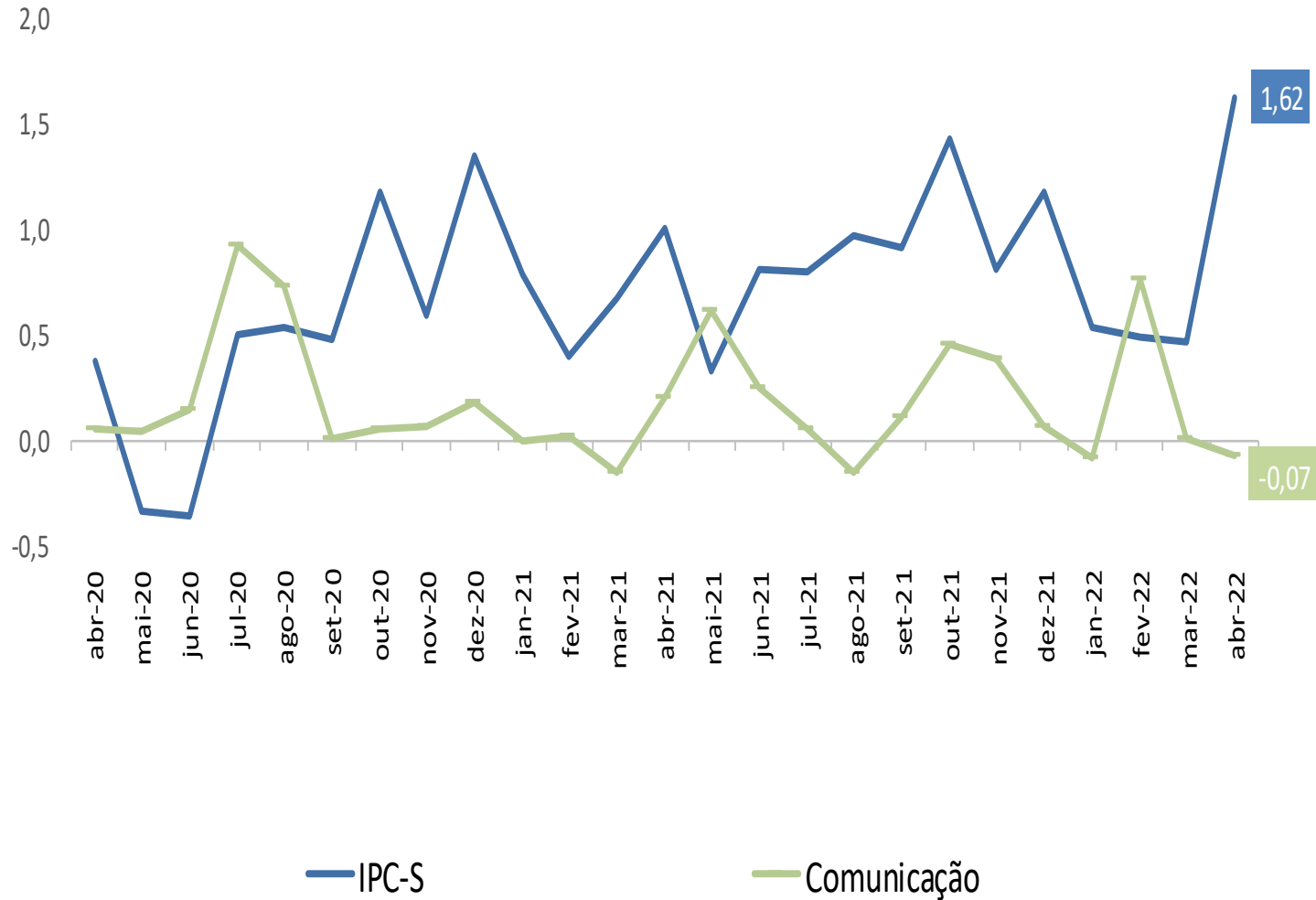
# IPC-S

Varição (%) acumulada nos últimos 30 dias



# IPC-S

Varição (%) acumulada nos últimos 30 dias







## Ministério da Economia

Para maiores informações acesse o site da Secretaria de Política Econômica:

[www.spe.fazenda.gov.br](http://www.spe.fazenda.gov.br)