



MINISTÉRIO DA ECONOMIA

# IPC-S (2ª quadrissemana)

Março

*16 de março de 2022*

Os informativos econômicos da Secretaria de Política Econômica (SPE) são elaborados a partir de dados de conhecimento público, cujas fontes primárias são instituições autônomas, públicas ou privadas. O objetivo é organizar informações de conhecimento público para ampliar o entendimento sobre a economia brasileira. O conteúdo deste material é meramente informativo, não possuindo caráter prospectivo, nem delimitando as ações de política econômica adotadas pelo Ministério da Economia



Secretaria  
de Política  
Econômica

**Secretaria Especial  
de Fazenda**

**Ministério  
da Economia**

# Resumo dos Resultados

---

## Comparação: 2ª quadrimestre de março/22 com 1ª quadrimestre de março/22:

- Segundo a FGV, a inflação da 2ª Q mar/22 medida pelo IPC-S foi de 0,64%, ante 0,47% na semana anterior. A variação apurada na 2ª Q fev/22 foi de 0,40%.
- Houve aceleração dos grupos: **Transportes** (de 0,23% para 0,46%), destaque para *gasolina* (de -0,56%, ante -1,21%); **Educação, leitura e recreação** (de -0,17% para 0,14%), destaque para *passagem aérea* (de -1,91% para 0,00%); **Alimentação** (de 1,65% para 1,79%), destaque para *aves e ovos* (de -1,18% para -0,21%); **Vestuário** (de 0,35% para 0,73%), destaque para *roupas infantis* (de 0,52% para 1,00%); **Saúde e cuidados pessoais** (de -0,04% para 0,09%), destaque para *artigos de higiene e cuidado pessoal* (de -0,12% para 0,29%); **Habitação** (de 0,46% para 0,53%), destaque para *tarifa de eletricidade residencial* (de -0,33% para 0,06%); e **Despesas diversas** (de 0,07% para 0,24%), destaque para *conserto de bicicleta* (de -0,02% para 0,75%).
- Desaceleraram os grupos: **Comunicação** (de 0,01% para -0,06%), destaque para *tarifa de telefone residencial* (de -0,98% para -1,39%).

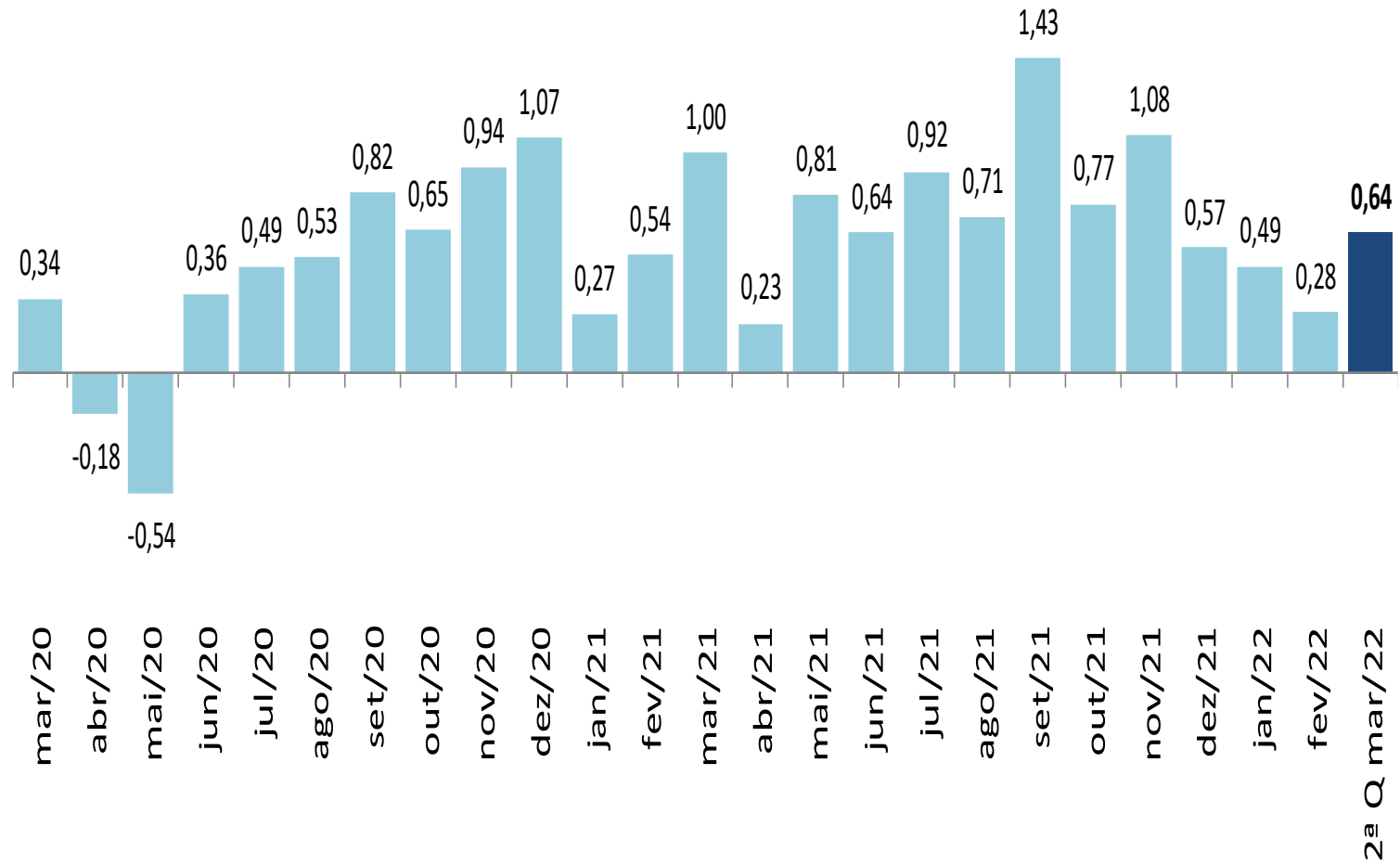
# VARIAÇÃO SEMANAL DO IPC-S NAS ÚLTIMAS 4 SEMANAS

*Variação (%)*

	15/02/2022	23/02/2022	28/02/2022	07/03/2022	15/03/2022
<b>Índice Geral</b>	<b>0,40</b>	<b>0,33</b>	<b>0,28</b>	<b>0,47</b>	<b>0,64</b>
Alimentação	1,17	1,19	1,20	1,65	1,79
Habitação	0,07	0,14	0,33	0,46	0,53
Vestuário	0,54	0,33	0,33	0,35	0,73
Saúde e cuidados pessoais	0,07	0,06	-0,12	-0,04	0,09
Educação, leitura e recreação	0,15	-0,33	-0,51	-0,17	0,14
Transportes	0,34	0,24	0,07	0,23	0,46
Despesas diversas	0,23	0,16	0,08	0,07	0,24
Comunicação	0,51	0,37	0,08	0,01	-0,06

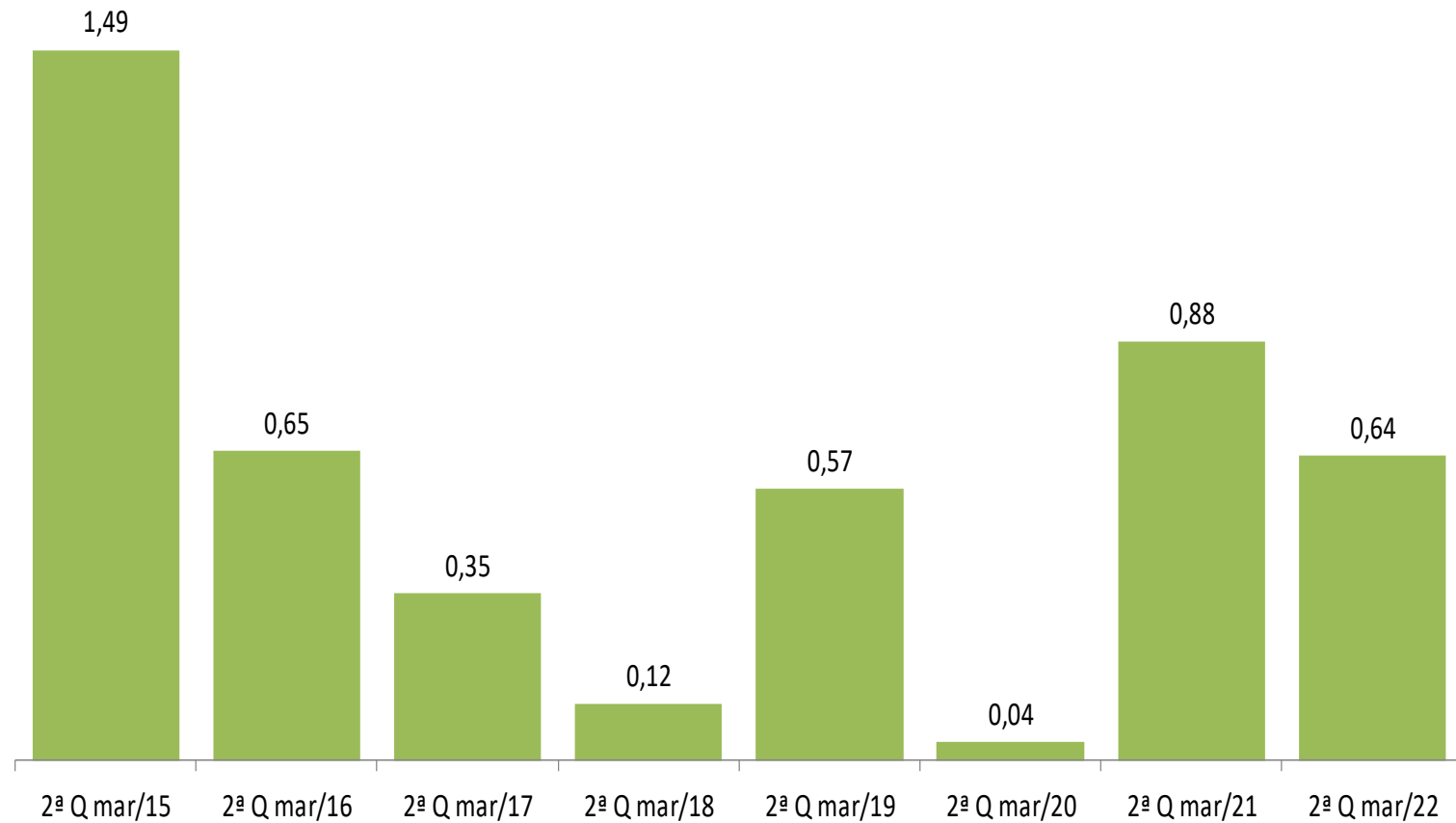
# IPC-S

## Variação (%) mensal



# IPC-S

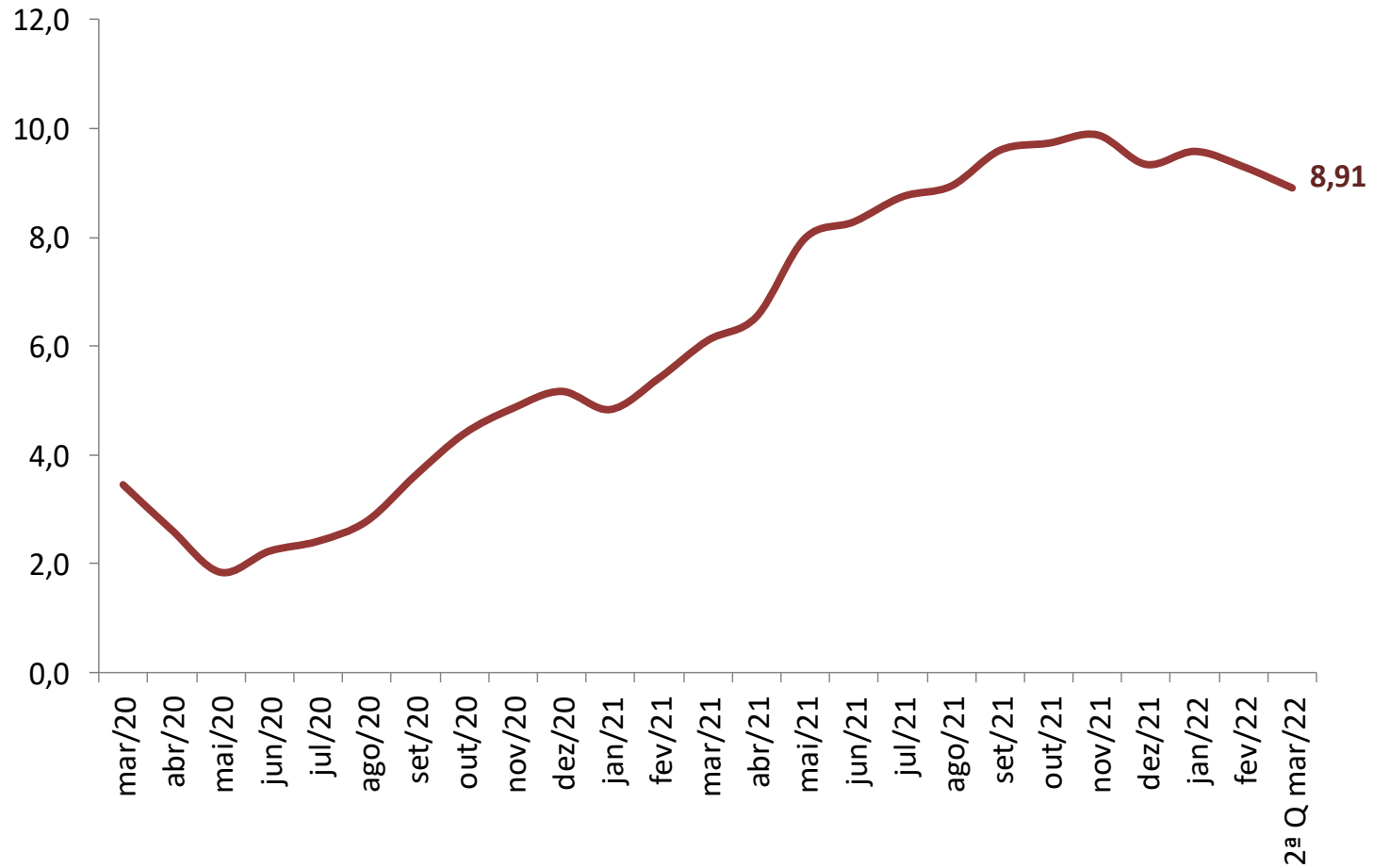
*Varição (%) na mesma quadrissemana de anos anteriores*



Fonte: FGV

# IPC-S

Varição (%) em 12 meses



Fonte: FGV

# IPC-S

## Variação (%) semanal do IPC-S nas últimas 4 semanas

	15/02/2022	23/02/2022	28/02/2022	07/03/2022	15/03/2022
<b>IPC - TODOS OS ITENS</b>	0,40	0,33	0,28	0,47	0,64
<b>ALIMENTAÇÃO</b>	1,17	1,19	1,20	1,65	1,79
<b>ARROZ E FEIJÃO</b>	-0,31	0,08	0,58	1,24	1,48
<b>HORTALIÇAS E LEGUMES</b>	0,38	0,82	1,53	1,89	2,74
<b>FRUTAS</b>	0,19	-3,38	-4,49	3,75	10,42
<b>MASSAS E FARINHAS</b>	1,67	0,69	1,12	1,71	1,64
<b>PANIFICADOS E BISCOITOS</b>	0,39	0,90	1,32	1,20	0,92
<b>ADOÇANTES</b>	1,08	1,10	1,03	0,83	1,46
<b>DOCES E CHOCOLATES</b>	0,59	0,59	0,28	0,05	0,04
<b>LATICÍNIOS</b>	0,20	0,69	1,12	0,96	0,80
<b>AVES E OVOS</b>	1,43	1,32	1,30	0,88	0,63
<b>CARNES BOVINAS</b>	-2,43	-2,47	-2,30	-2,56	-1,27
<b>CARNES SUÍNAS</b>	1,02	1,49	0,96	0,37	0,40
<b>CARNES DE OUTROS ANIMAIS</b>	-0,15	-0,13	-0,08	-0,03	0,55
<b>PESCADOS FRESCOS</b>	0,16	-0,09	-0,18	-0,34	-0,27
<b>CARNES E PEIXES INDUSTRIALIZADOS</b>	-0,93	-0,82	-0,51	-0,23	-0,09
<b>ÓLEOS E GORDURAS</b>	-0,61	0,24	0,28	0,61	0,35
<b>CONDIMENTOS</b>	0,31	0,94	0,82	1,28	1,82
<b>VEGETAIS EM CONSERVA</b>	1,47	1,30	1,31	1,12	1,14
<b>BEBIDAS NÃO ALCOÓLICAS</b>	0,05	0,60	0,82	1,24	1,34
<b>BEBIDAS ALCOÓLICAS</b>	0,56	0,79	1,01	1,11	0,95
<b>OUTROS GÊNEROS ALIMENTÍCIOS</b>	-0,18	-0,09	0,08	-0,11	-1,05
<b>ALIMENTOS PRONTOS CONGELADOS</b>	0,91	1,09	0,95	0,95	0,94
<b>GÊNEROS ALIMENTÍCIOS DIET / LIGHT</b>	0,44	0,36	0,13	0,34	0,29
<b>RESTAURANTES</b>	0,14	0,19	0,13	0,31	0,26
<b>BARES E LANCHONETES</b>	0,27	0,54	1,72	1,22	1,22
<b>BEBIDAS ALCOÓLICAS E NÃO ALCOÓLICAS</b>	0,03	-0,10	0,12	0,05	0,24

Fonte: FGV

# IPC-S

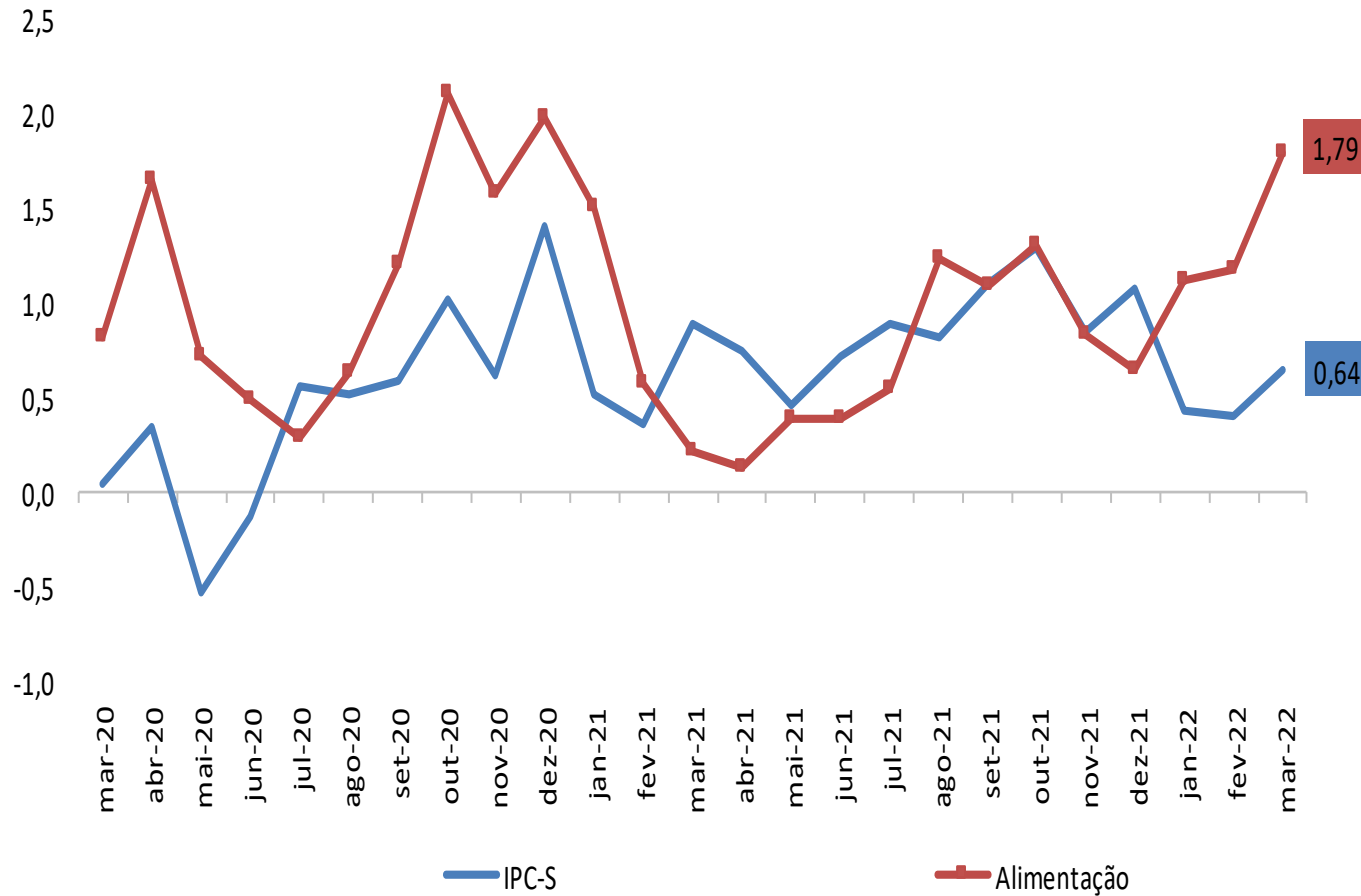
## Impacto dos Alimentos no IPC-S ao longo dos últimos anos na quadrissemana corrente

	15/03/2018		15/03/2019		15/03/2020		15/03/2021		15/03/2022	
	Var(%)	Impacto	Var(%)	Impacto	Var(%)	Impacto	Var(%)	Impacto	Var(%)	Impacto
<i>IPC - TODOS OS ITENS</i>	0,12		0,57		0,04		0,88		0,64	
<b>ALIMENTAÇÃO</b>	-0,12	-0,03	1,18	0,29	0,81	0,15	0,21	0,04	1,79	0,36
Hortaliças e Legumes	1,45	0,01	11,62	0,12	7,58	0,07	-2,71	-0,03	13,96	0,17
Frutas	2,70	0,03	1,15	0,01	1,69	0,01	0,76	0,01	4,37	0,04
Carnes Bovinas	-2,65	-0,05	-0,66	-0,01	-0,68	-0,01	1,24	0,03	1,35	0,03
Panificados E Biscoitos	-0,28	-0,01	0,06	0,00	0,75	0,01	0,98	0,02	1,34	0,02
Laticínios	-0,04	0,00	0,68	0,01	0,13	0,00	-1,45	-0,03	0,88	0,02
Bebidas Não Alcoólicas	-0,50	-0,01	-0,43	-0,01	0,06	0,00	0,80	0,01	1,14	0,01
Arroz e Feijão	-1,16	-0,01	10,91	0,05	1,06	0,00	-2,07	-0,01	1,48	0,01
Óleos e Gorduras	-0,30	0,00	0,23	0,00	0,42	0,00	-1,69	-0,01	1,29	0,01
Massas e Farinhas	-0,88	0,00	-0,11	0,00	-0,40	0,00	0,89	0,00	0,83	0,00
Doces e Chocolates	-1,65	0,00	0,90	0,00	0,91	0,00	-0,53	0,00	1,14	0,00
Condimentos	-0,66	0,00	0,29	0,00	-0,06	0,00	-0,28	0,00	1,07	0,00
Outros Gêneros Alimentícios	-1,15	0,00	0,33	0,00	0,08	0,00	2,82	0,00	1,97	0,00
Carnes e Peixes Industrializados	-0,47	0,00	0,67	0,00	1,93	0,01	0,75	0,01	0,29	0,00
Adoçantes	-3,10	-0,01	-0,12	0,00	0,85	0,00	1,21	0,00	0,80	0,00
Bebidas Alcoólicas	0,52	0,00	-0,23	0,00	-0,88	0,00	0,57	0,00	0,32	0,00
Pescados Frescos	-1,70	-0,01	-0,16	0,00	1,41	0,00	0,58	0,00	0,46	0,00
Vegetais em Conserva	0,11	0,00	0,46	0,00	0,88	0,00	0,75	0,00	0,51	0,00
Alimentos Prontos Congelados	-1,23	-0,01	1,14	0,01	1,17	0,00	0,43	0,00	-0,89	0,00
Aves e Ovos	-0,18	0,00	1,81	0,02	1,42	0,01	2,02	0,02	-0,21	0,00
Carnes Suínas	-0,53	0,00	0,46	0,00	-0,80	0,00	0,82	0,00	-1,04	0,00



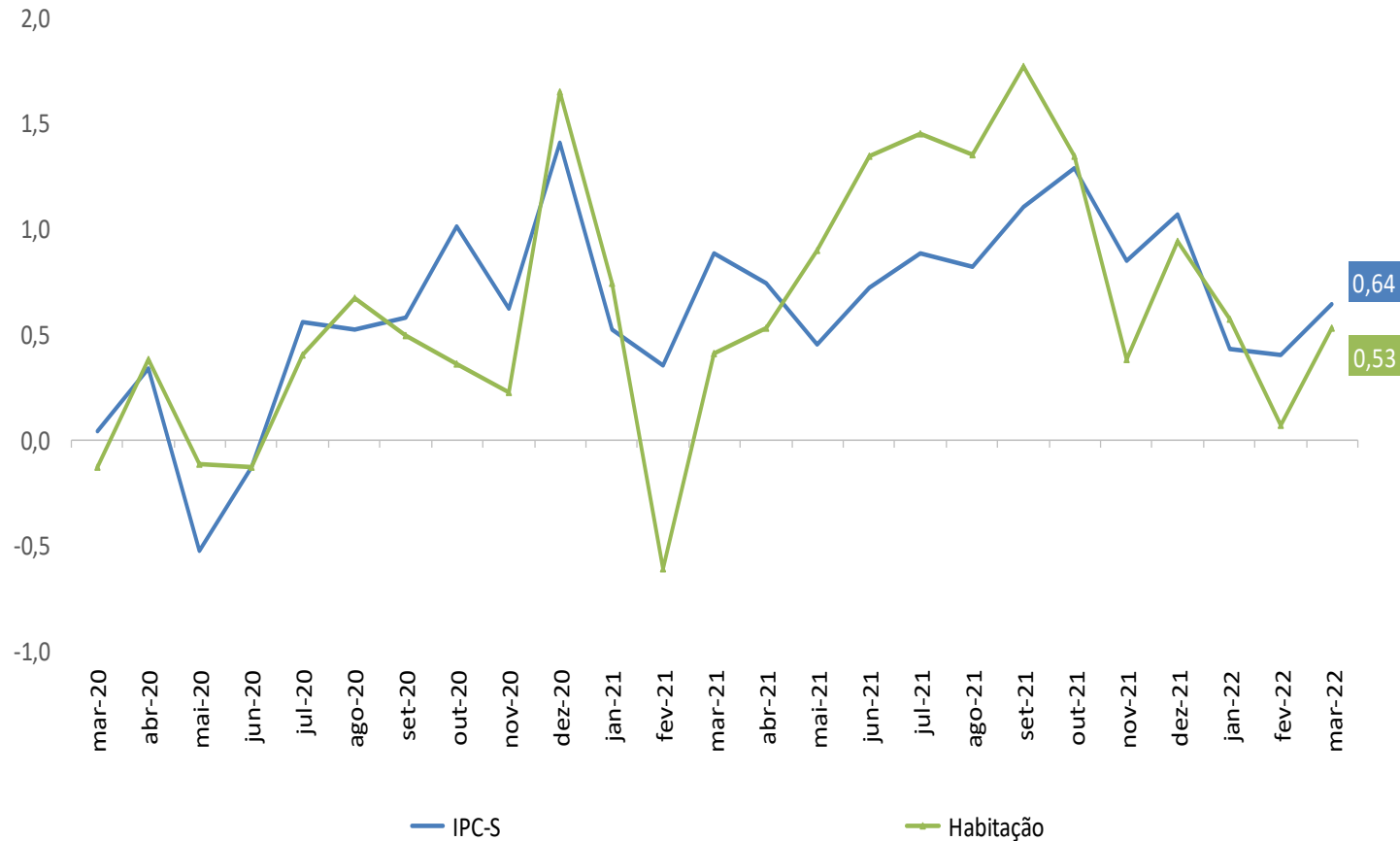
# IPC-S

Varição (%) acumulada nos últimos 30 dias



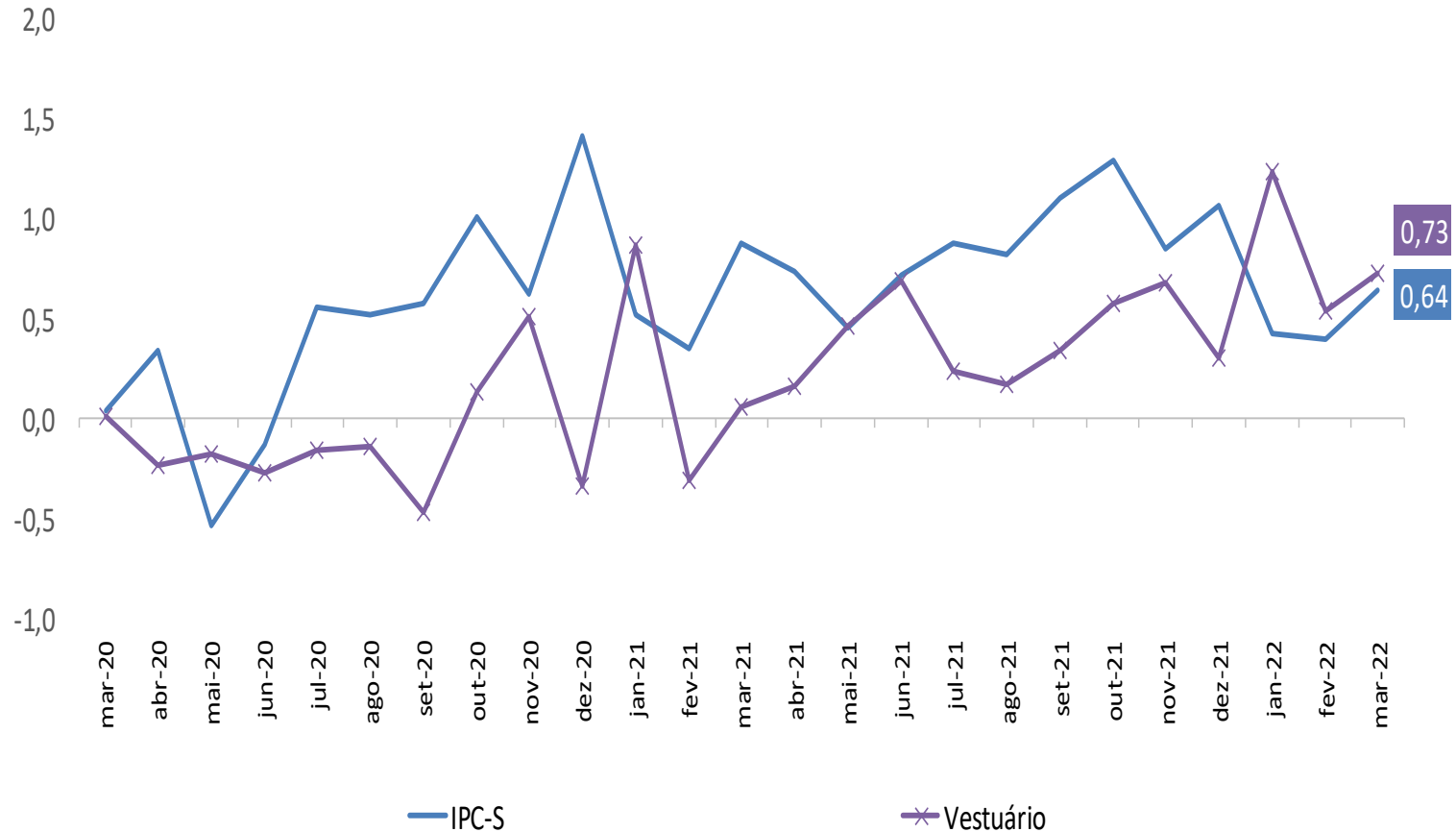
# IPC-S

Varição (%) acumulada nos últimos 30 dias



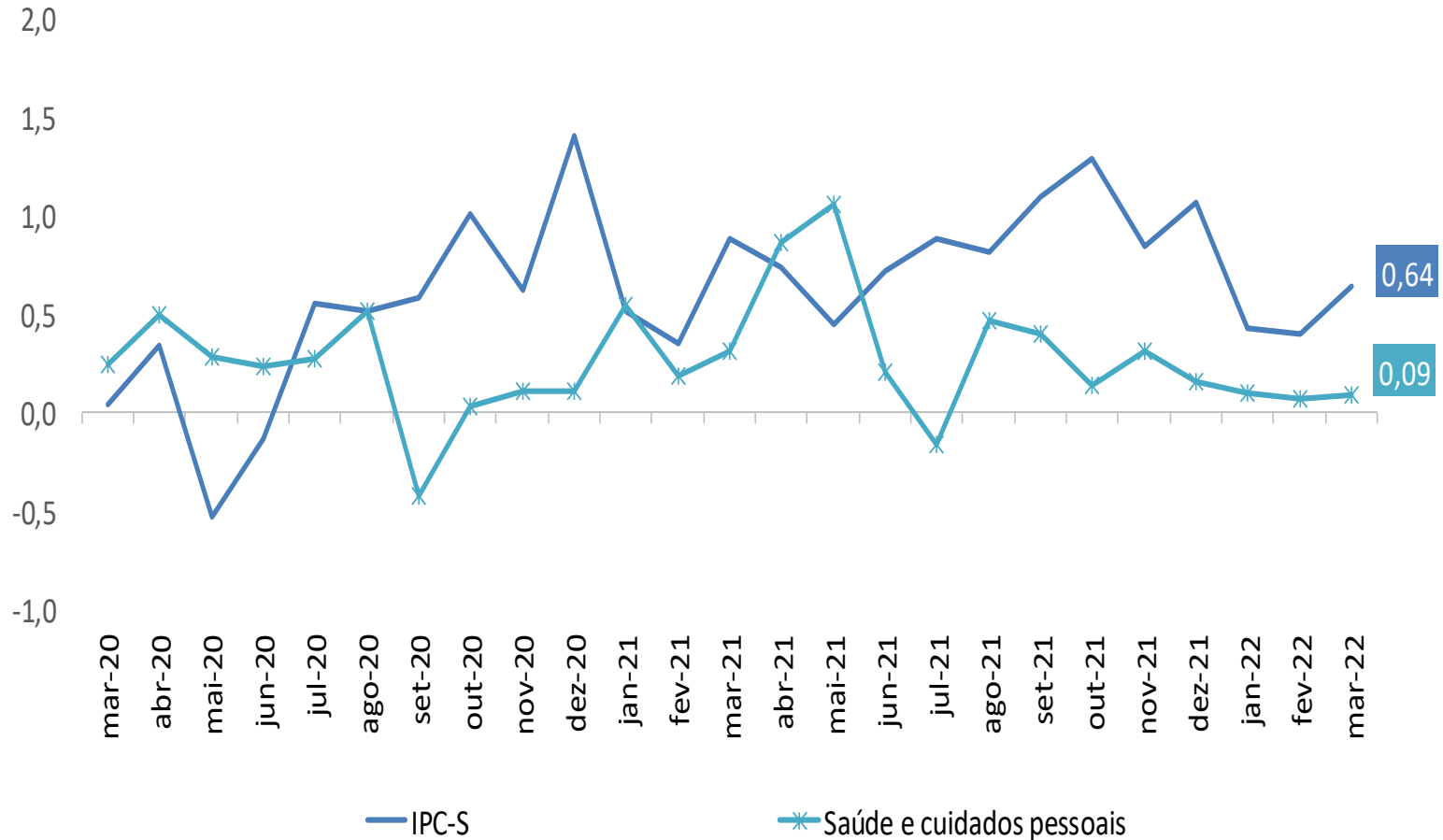
# IPC-S

Varição (%) acumulada nos últimos 30 dias



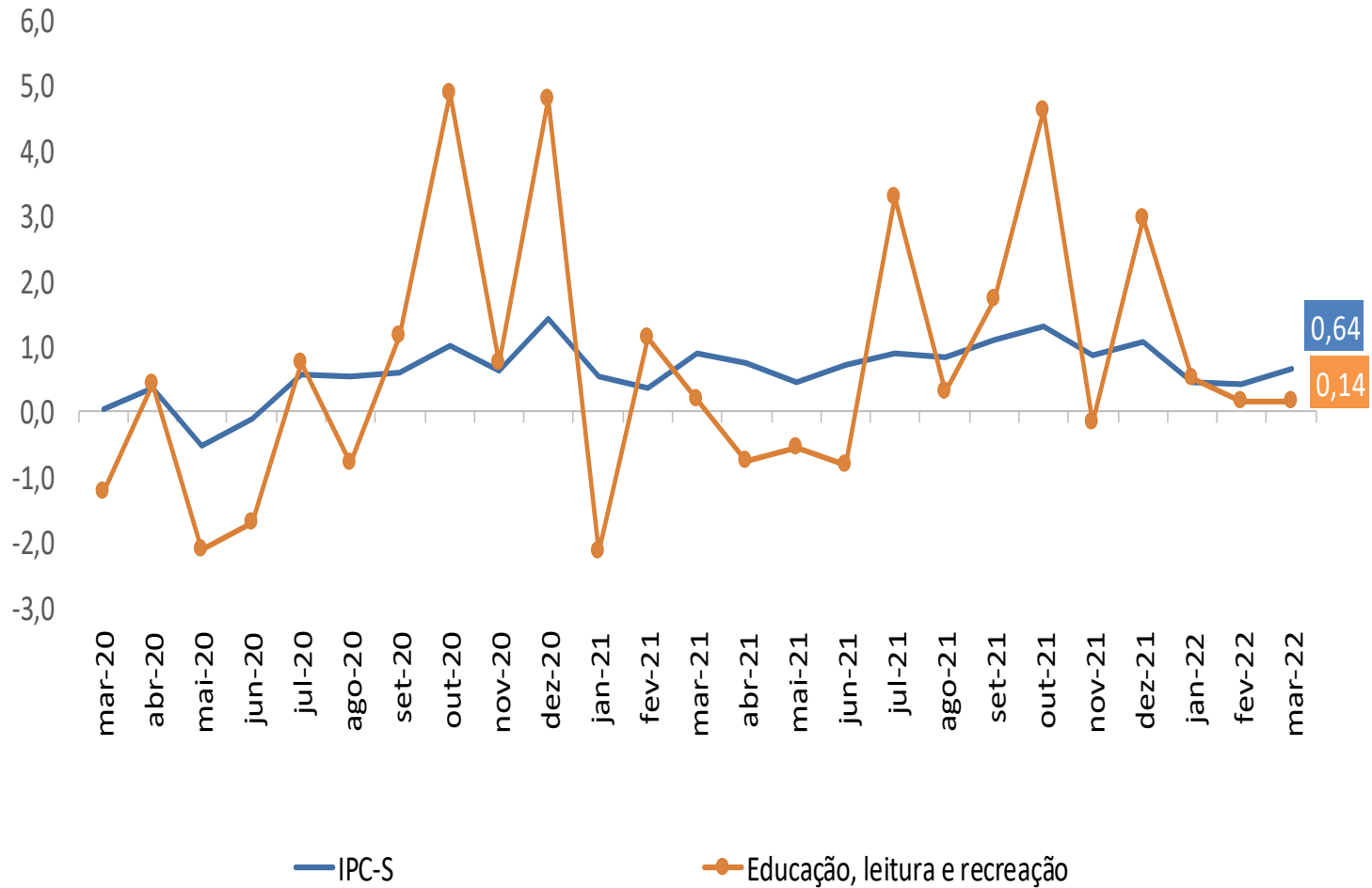
# IPC-S

Varição (%) acumulada nos últimos 30 dias



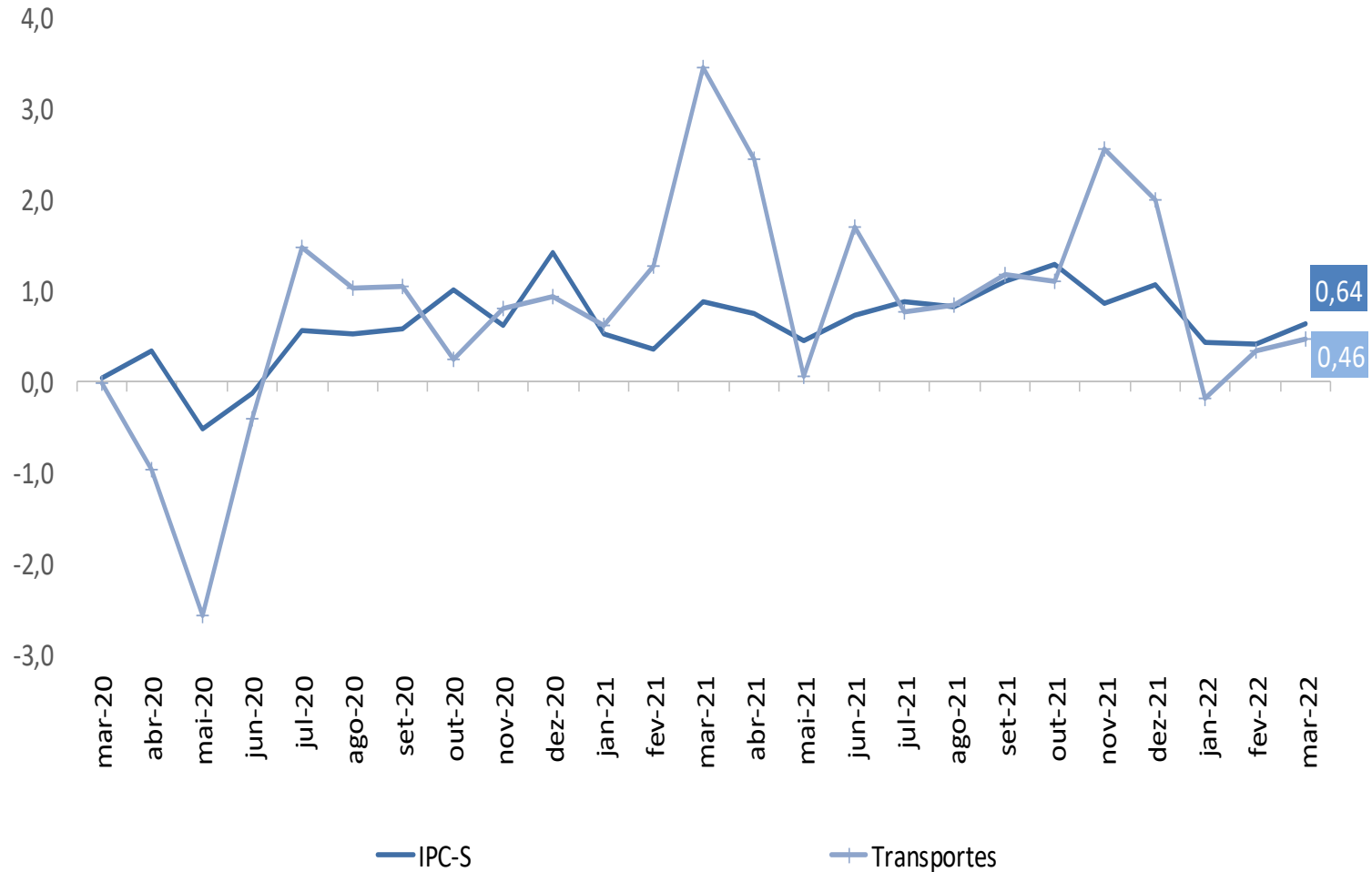
# IPC-S

Varição (%) acumulada nos últimos 30 dias



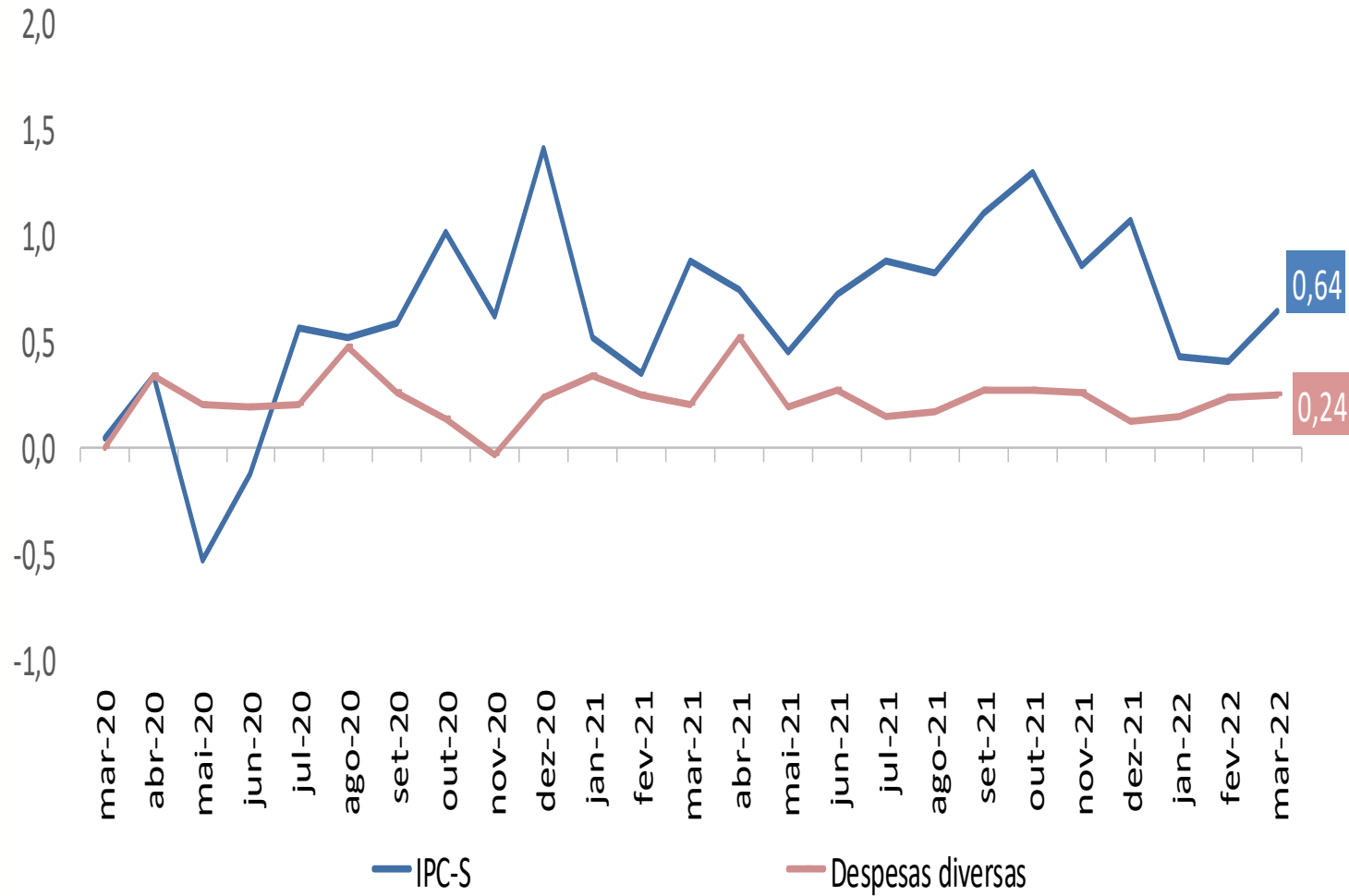
# IPC-S

Varição (%) acumulada nos últimos 30 dias



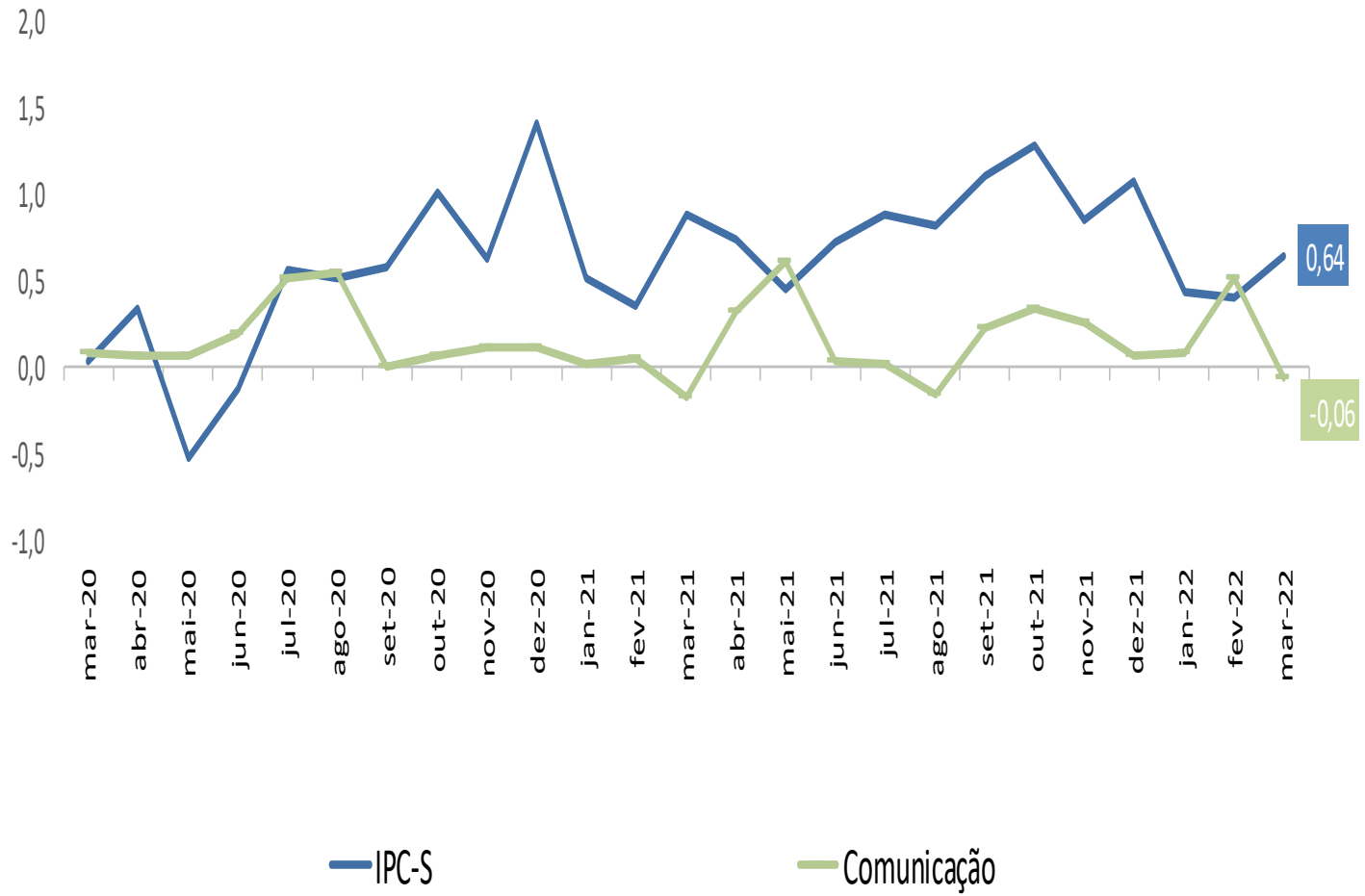
# IPC-S

Varição (%) acumulada nos últimos 30 dias



# IPC-S

Varição (%) acumulada nos últimos 30 dias







## Ministério da Economia

Para maiores informações acesse o site da Secretaria de Política Econômica:

[www.spe.fazenda.gov.br](http://www.spe.fazenda.gov.br)



Secretaria  
de Política  
Econômica

Secretaria Especial  
de Fazenda

Ministério  
da Economia