



MINISTÉRIO DA ECONOMIA

# IPC-S (1ª quadrissentemana)

Março

*8 de março de 2022*

Os informativos econômicos da Secretaria de Política Econômica (SPE) são elaborados a partir de dados de conhecimento público, cujas fontes primárias são instituições autônomas, públicas ou privadas. O objetivo é organizar informações de conhecimento público para ampliar o entendimento sobre a economia brasileira. O conteúdo deste material é meramente informativo, não possuindo caráter prospectivo, nem delimitando as ações de política econômica adotadas pelo Ministério da Economia



Secretaria  
de Política  
Econômica

Secretaria Especial  
de Fazenda

Ministério  
da Economia

# Resumo dos Resultados

---

## Comparação: 1ª quadrissemana de março/22 com 4ª quadrissemana de fevereiro/22:

- Segundo a FGV, a inflação da 1ª Q mar/22 medida pelo IPC-S foi de 0,47%, ante 0,28% na semana anterior. A variação apurada na 1ª Q fev/22 foi de 0,49%.
- Houve aceleração dos grupos: **Alimentação** (de 1,20% para 1,65%), destaque para *hortaliças e legumes* (de 13,71%, ante 8,44%); **Transportes** (de 0,07% para 0,23%), destaque para *serviço de reparo em automóvel* (de -0,69% para 0,52%); **Educação, leitura e recreação** (de -0,51% para -0,17%), destaque para *passagem aérea* (de -4,09% para -1,91%); **Habitação** (de 0,33% para 0,46%), destaque para *tarifa de eletricidade residencial* (de -0,73% para -0,33%); **Saúde e cuidados pessoais** (de -0,12% para -0,04%), destaque para *artigos de higiene e cuidado pessoal* (de -0,50% para -0,12%); e **Vestuário** (de 0,33% para 0,35%), destaque para *relógios e bijuterias* (de -0,05% para 0,37%).
- Desaceleraram os grupos: **Comunicação** (de 0,08% para 0,01%), destaque para *tarifa de telefone residencial* (de -0,41% para -0,98%); e **Despesas diversas** (de 0,08% para 0,07%), destaque para *alimentos para animais domésticos* (de 0,71% para 0,52%).

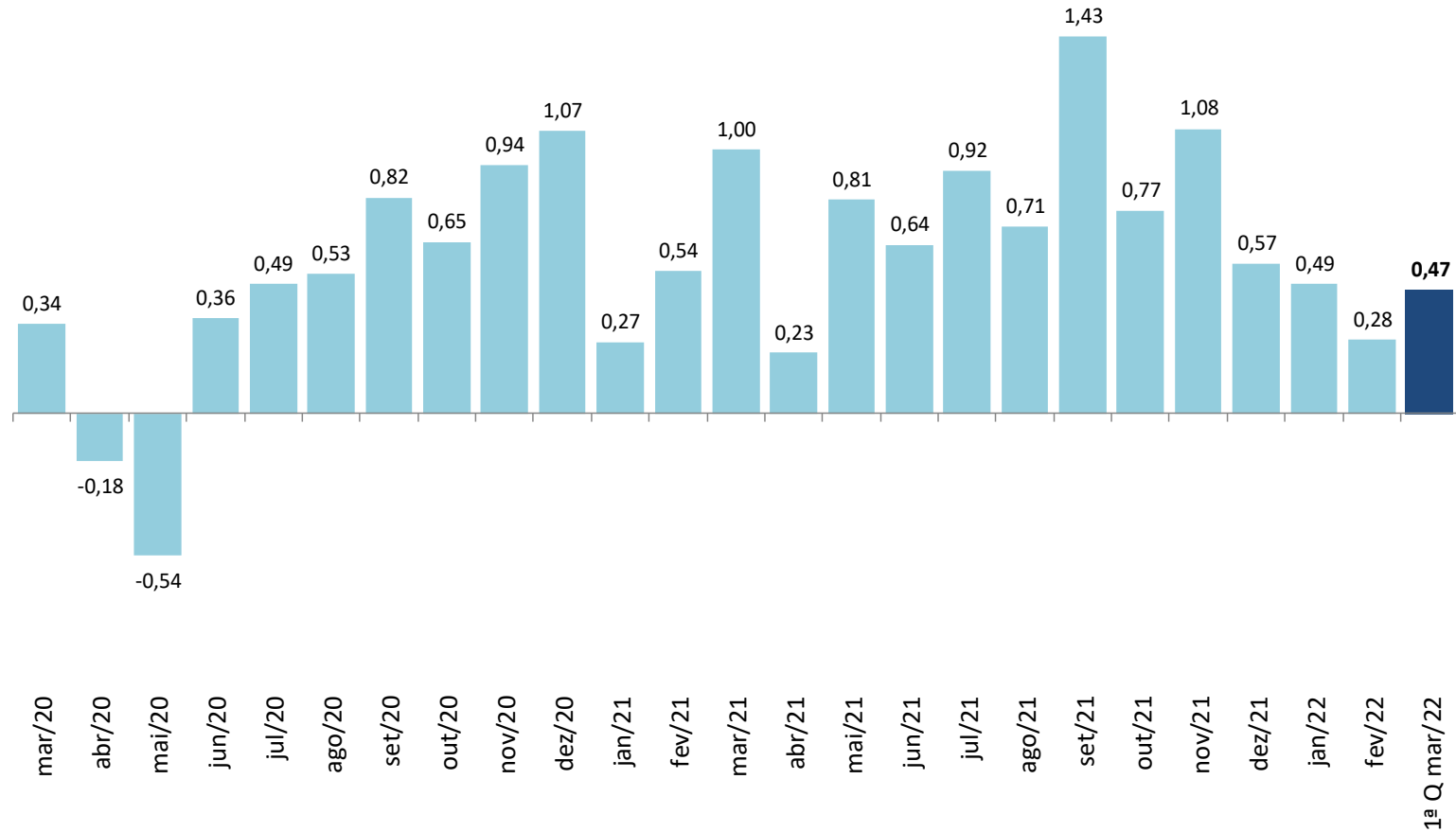
# VARIAÇÃO SEMANAL DO IPC-S NAS ÚLTIMAS 4 SEMANAS

*Variação (%)*

	07/02/2022	15/02/2022	23/02/2022	28/02/2022	07/03/2022
<b>Índice Geral</b>	<b>0,49</b>	<b>0,40</b>	<b>0,33</b>	<b>0,28</b>	<b>0,47</b>
Alimentação	1,17	1,17	1,19	1,20	1,65
Habitação	0,18	0,07	0,14	0,33	0,46
Vestuário	0,62	0,54	0,33	0,33	0,35
Saúde e cuidados pessoais	0,02	0,07	0,06	-0,12	-0,04
Educação, leitura e recreação	1,22	0,15	-0,33	-0,51	-0,17
Transportes	0,15	0,34	0,24	0,07	0,23
Despesas diversas	0,22	0,23	0,16	0,08	0,07
Comunicação	0,76	0,51	0,37	0,08	0,01

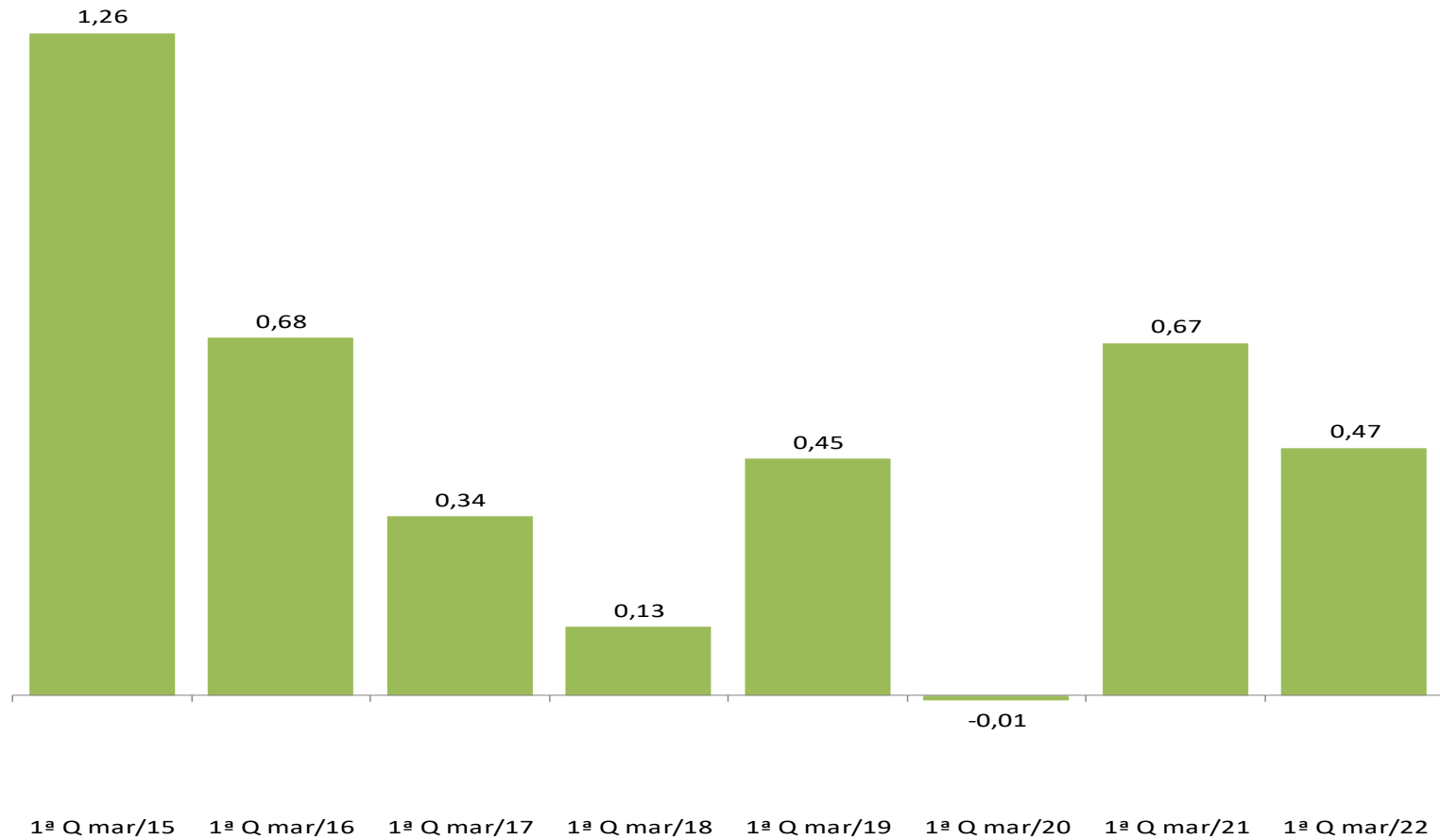
# IPC-S

## Variação (%) mensal



# IPC-S

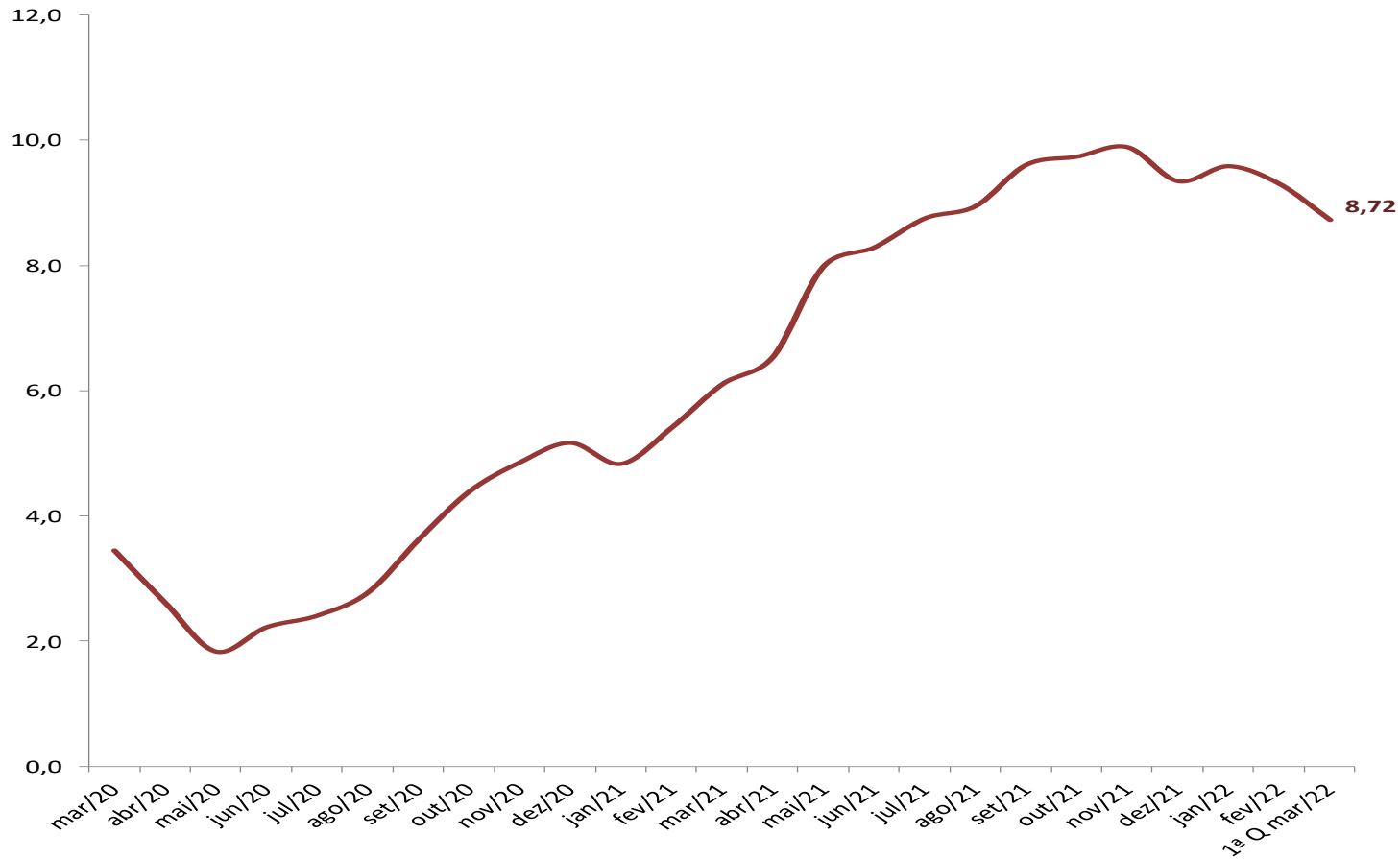
*Varição (%) na mesma quadrissemana de anos anteriores*



Fonte: FGV

# IPC-S

Varição (%) em 12 meses



Fonte: FGV

# IPC-S

## Variação (%) semanal do IPC-S nas últimas 4 semanas

	07/02/2022	15/02/2022	23/02/2022	28/02/2022	07/03/2022
<b>IPC - TODOS OS ITENS</b>	0,49	0,40	0,33	0,28	0,47
<b>ALIMENTAÇÃO</b>	1,17	1,17	1,19	1,20	1,65
ARROZ E FEIJÃO	-0,99	-0,31	0,08	0,58	1,24
HORTALIÇAS E LEGUMES	0,21	0,38	0,82	1,53	1,89
FRUTAS	5,49	0,19	-3,38	-4,49	3,75
MASSAS E FARINHAS	1,46	1,67	0,69	1,12	1,71
PANIFICADOS E BISCOITOS	-0,13	0,39	0,90	1,32	1,20
ADOÇANTES	1,40	1,08	1,10	1,03	0,83
DOCES E CHOCOLATES	0,66	0,59	0,59	0,28	0,05
LATICÍNIOS	-0,09	0,20	0,69	1,12	0,96
AVES E OVOS	0,48	1,43	1,32	1,30	0,88
CARNES BOVINAS	-1,37	-2,43	-2,47	-2,30	-2,56
CARNES SUÍNAS	0,78	1,02	1,49	0,96	0,37
CARNES DE OUTROS ANIMAIS	-0,45	-0,15	-0,13	-0,08	-0,03
PESCADOS FRESCOS	-0,17	0,16	-0,09	-0,18	-0,34
CARNES E PEIXES INDUSTRIALIZADOS	-0,78	-0,93	-0,82	-0,51	-0,23
ÓLEOS E GORDURAS	-0,93	-0,61	0,24	0,28	0,61
CONDIMENTOS	0,09	0,31	0,94	0,82	1,28
VEGETAIS EM CONSERVA	1,27	1,47	1,30	1,31	1,12
BEBIDAS NÃO ALCOÓLICAS	-0,34	0,05	0,60	0,82	1,24
BEBIDAS ALCOÓLICAS	0,16	0,56	0,79	1,01	1,11
OUTROS GÊNEROS ALIMENTÍCIOS	0,47	-0,18	-0,09	0,08	-0,11
ALIMENTOS PRONTOS CONGELADOS	1,03	0,91	1,09	0,95	0,95
GÊNEROS ALIMENTÍCIOS DIET / LIGHT	0,73	0,44	0,36	0,13	0,34
RESTAURANTES	0,17	0,14	0,19	0,13	0,31
BARES E LANCHONETES	0,27	0,27	0,54	1,72	1,22
BEBIDAS ALCOÓLICAS E NÃO ALCOÓLICAS	1,40	0,03	-0,10	0,12	0,05

# IPC-S

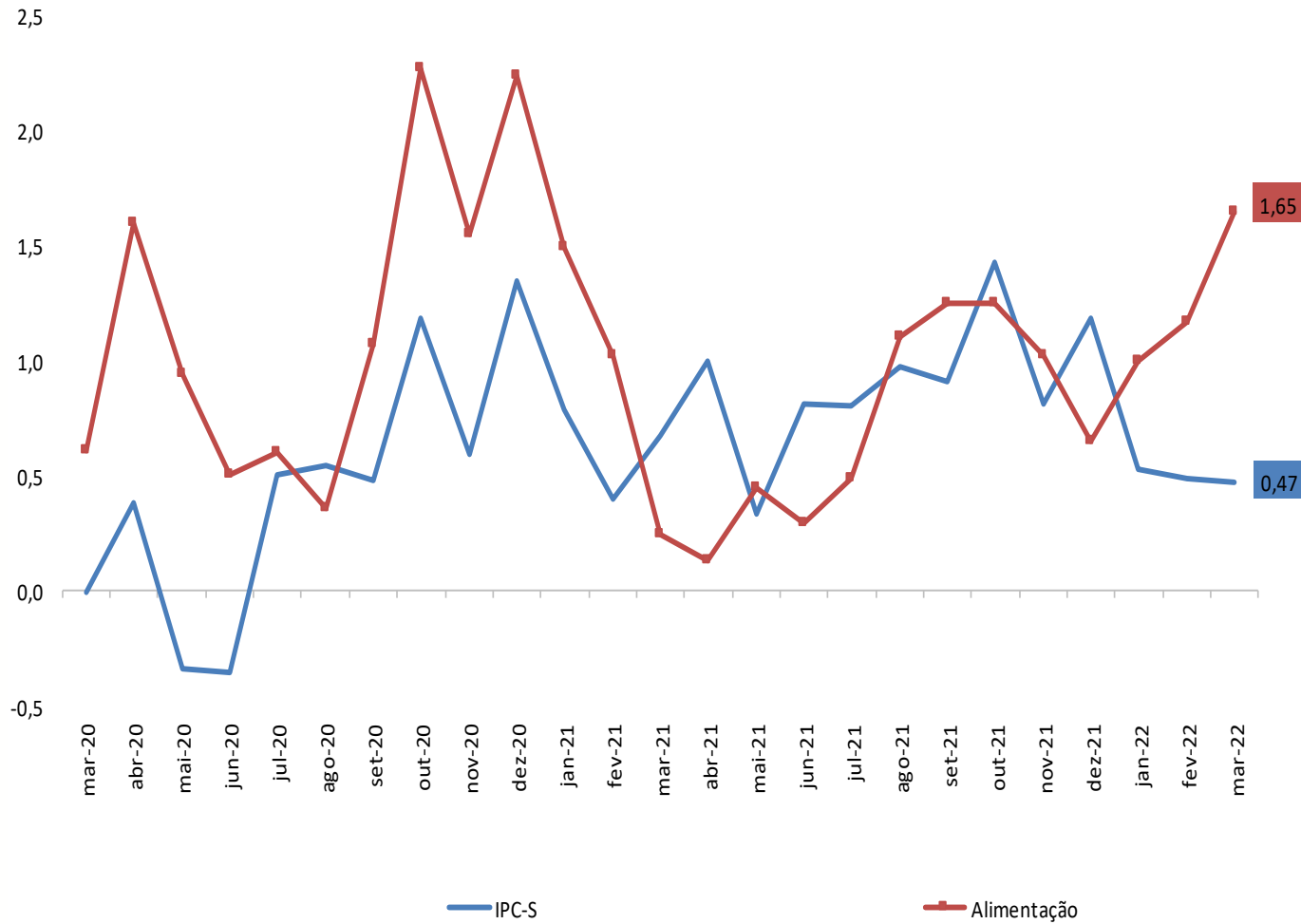
## Impacto dos Alimentos no IPC-S ao longo dos últimos anos na quadrissemana corrente

	07/03/2018		07/03/2019		07/03/2020		07/03/2021		07/03/2022	
	Var(%)	Impacto	Var(%)	Impacto	Var(%)	Impacto	Var(%)	Impacto	Var(%)	Impacto
<i>IPC - TODOS OS ITENS</i>	0,13		0,45		-0,01		0,67		0,47	
<b>ALIMENTAÇÃO</b>	-0,28	-0,07	1,18	0,29	0,61	0,11	0,24	0,05	1,65	0,33
Hortaliças e Legumes	-1,25	-0,01	9,50	0,10	6,04	0,06	-1,38	-0,01	13,71	0,16
Frutas	0,32	0,00	1,48	0,02	1,87	0,02	0,36	0,00	4,06	0,04
Carnes Bovinas	-2,26	-0,04	-0,77	-0,01	-1,76	-0,03	1,43	0,03	1,20	0,03
Panificados E Biscoitos	-0,47	-0,01	0,34	0,01	0,80	0,01	0,85	0,01	1,10	0,02
Laticínios	-0,38	-0,01	0,78	0,02	0,09	0,00	-1,54	-0,03	0,91	0,02
Bebidas Não Alcoólicas	-0,74	-0,01	-0,03	0,00	0,22	0,00	0,90	0,01	1,12	0,01
Arroz e Feijão	-0,69	0,00	12,43	0,06	0,48	0,00	-2,01	-0,01	1,24	0,01
Óleos e Gorduras	-0,31	0,00	-0,10	0,00	0,71	0,00	-1,57	-0,01	1,16	0,01
Massas e Farinhas	-1,13	0,00	0,21	0,00	-0,64	0,00	0,67	0,00	0,72	0,00
Doces e Chocolates	-1,51	0,00	0,09	0,00	0,94	0,00	-1,03	0,00	1,14	0,00
Outros Gêneros Alimentícios	-0,49	0,00	-0,26	0,00	0,48	0,00	3,07	0,00	1,91	0,00
Condimentos	-0,57	0,00	0,20	0,00	0,48	0,00	-0,64	0,00	0,82	0,00
Adoçantes	-2,78	-0,01	-0,19	0,00	1,37	0,00	1,27	0,00	0,76	0,00
Bebidas Alcoólicas	0,79	0,00	0,32	0,00	-0,98	0,00	0,36	0,00	0,24	0,00
Carnes e Peixes Industrializados	0,19	0,00	1,18	0,01	1,72	0,01	0,75	0,01	0,11	0,00
Pescados Frescos	-1,33	0,00	0,70	0,00	0,93	0,00	1,27	0,00	0,46	0,00
Vegetais em Conserva	-0,31	0,00	1,06	0,00	0,52	0,00	0,80	0,00	0,18	0,00
Alimentos Prontos Congelados	-1,04	-0,01	1,98	0,02	1,52	0,00	0,59	0,00	-0,35	0,00
Carnes Suínas	-0,69	0,00	-0,20	0,00	-0,83	0,00	0,45	0,00	-1,11	0,00
Aves e Ovos	-0,37	0,00	1,78	0,02	0,74	0,01	1,49	0,02	-1,18	-0,01



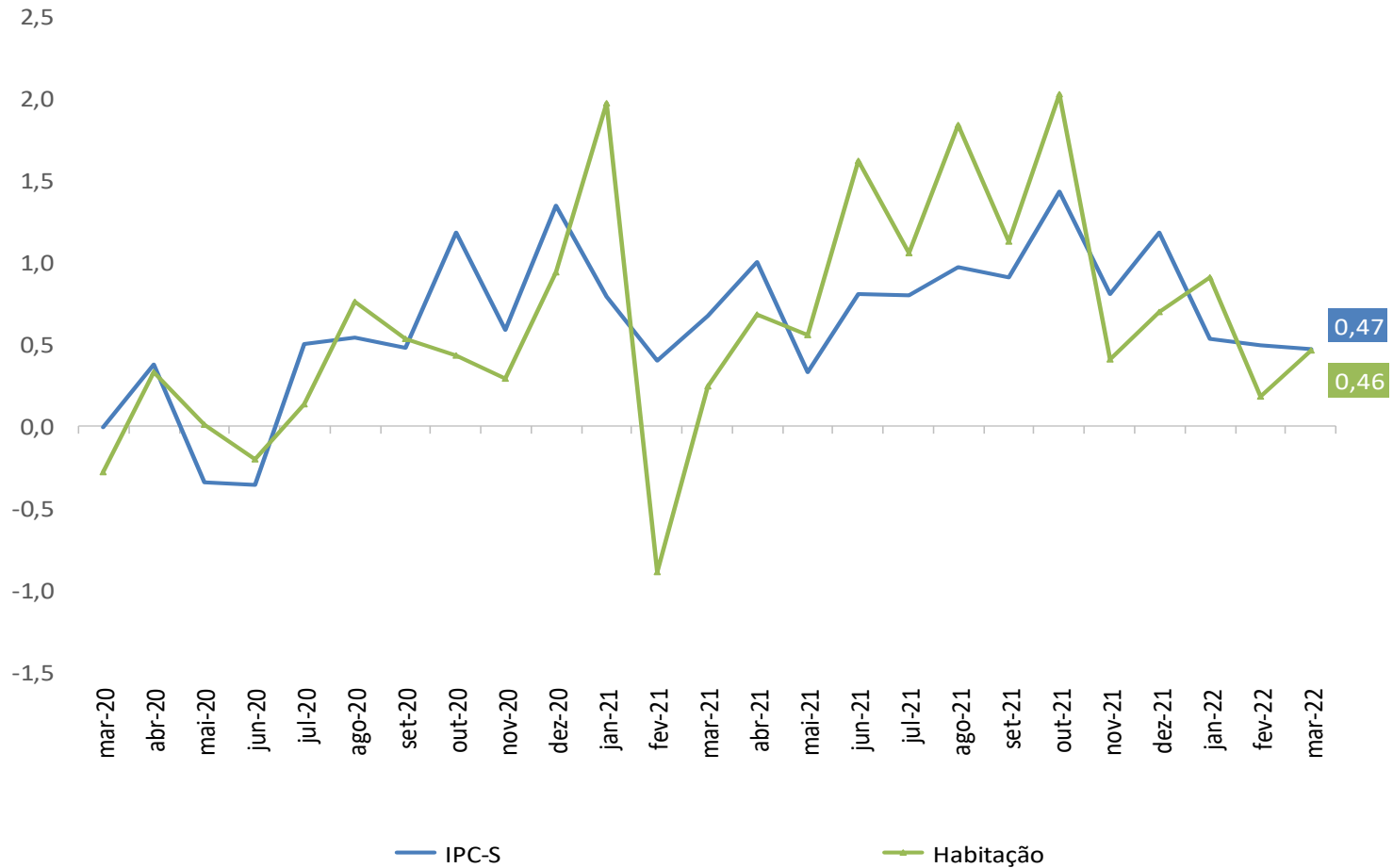
# IPC-S

## Varição (%) acumulada nos últimos 30 dias



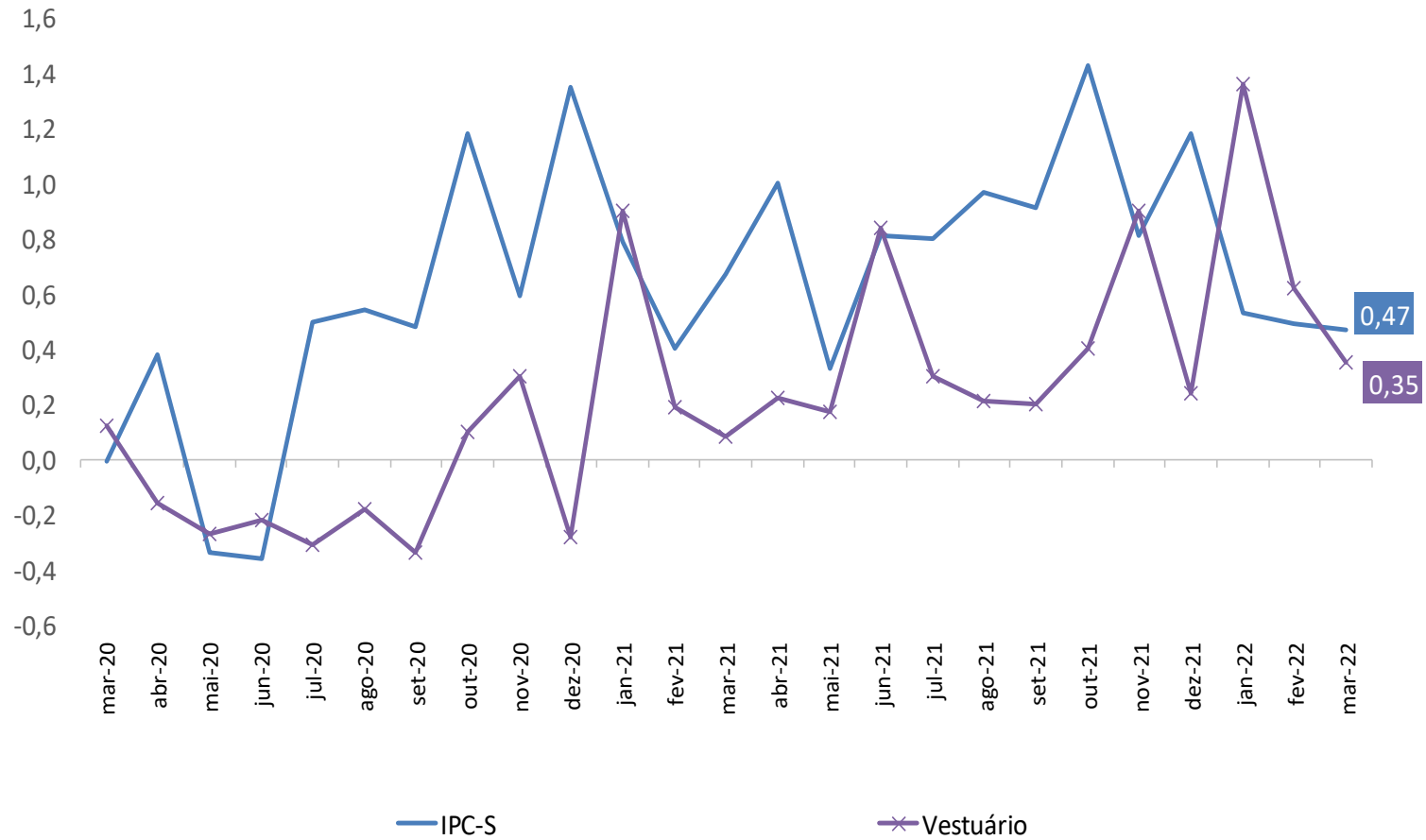
# IPC-S

Varição (%) acumulada nos últimos 30 dias



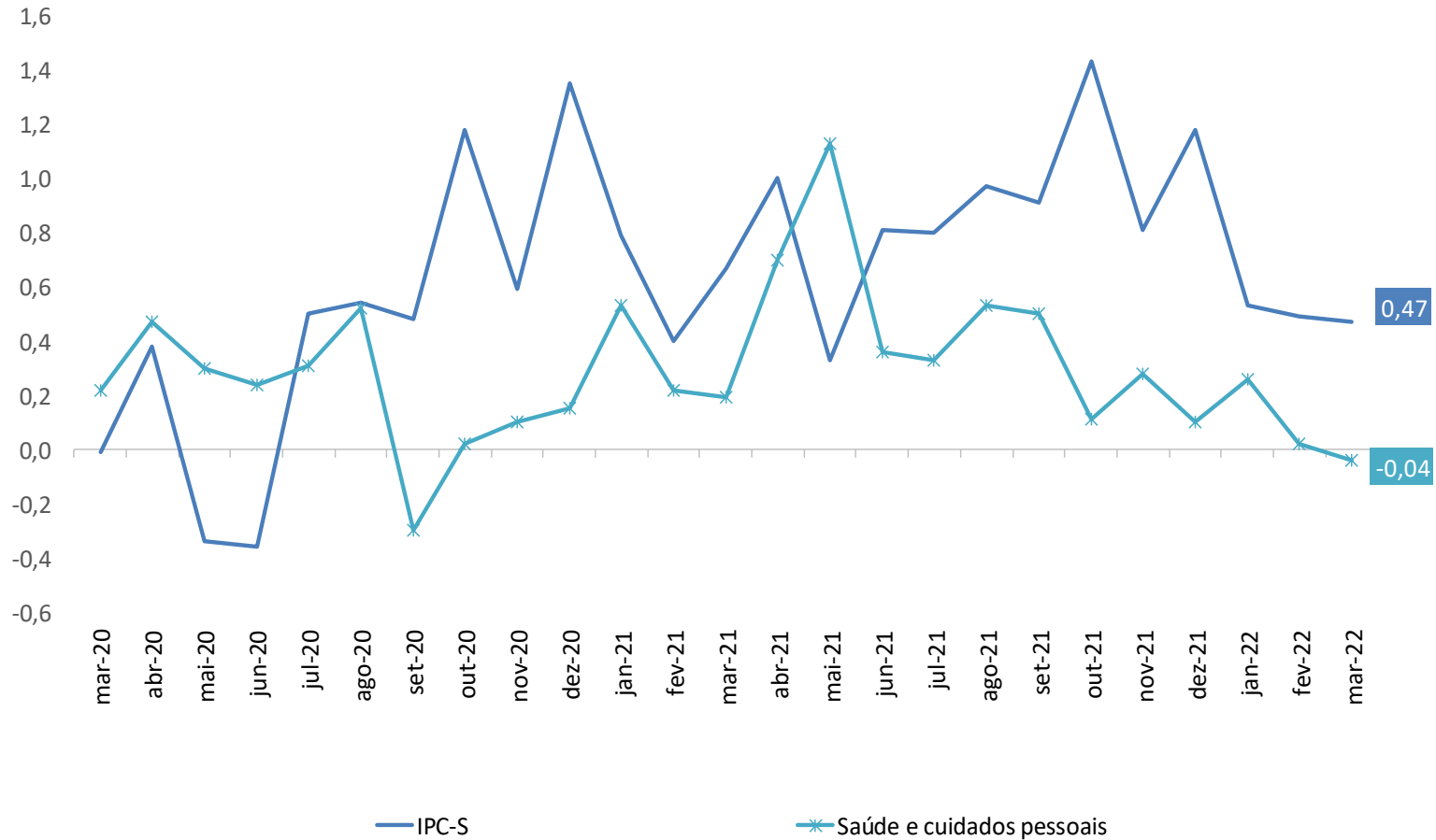
# IPC-S

Varição (%) acumulada nos últimos 30 dias



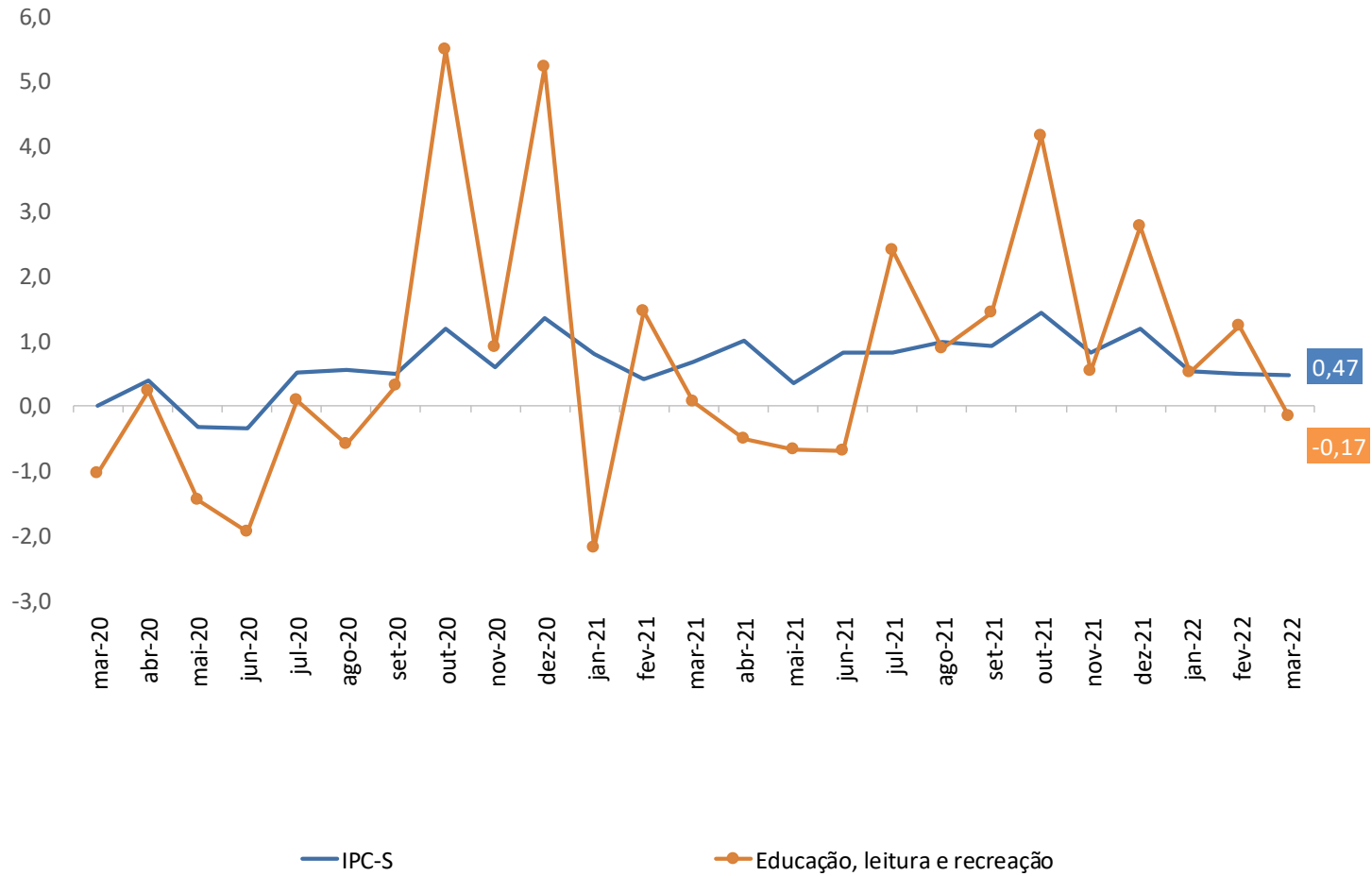
# IPC-S

## Varição (%) acumulada nos últimos 30 dias



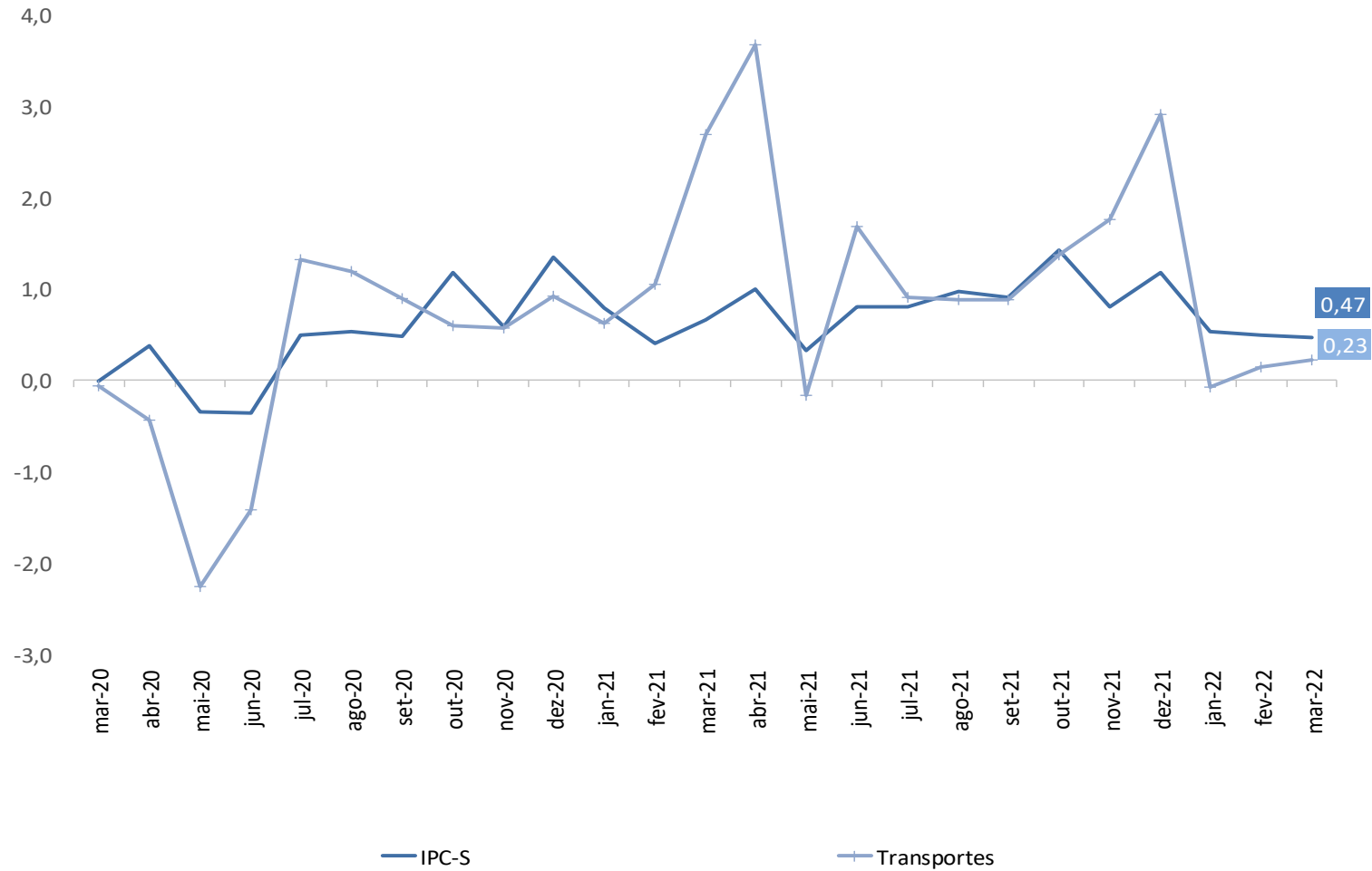
# IPC-S

## Varição (%) acumulada nos últimos 30 dias



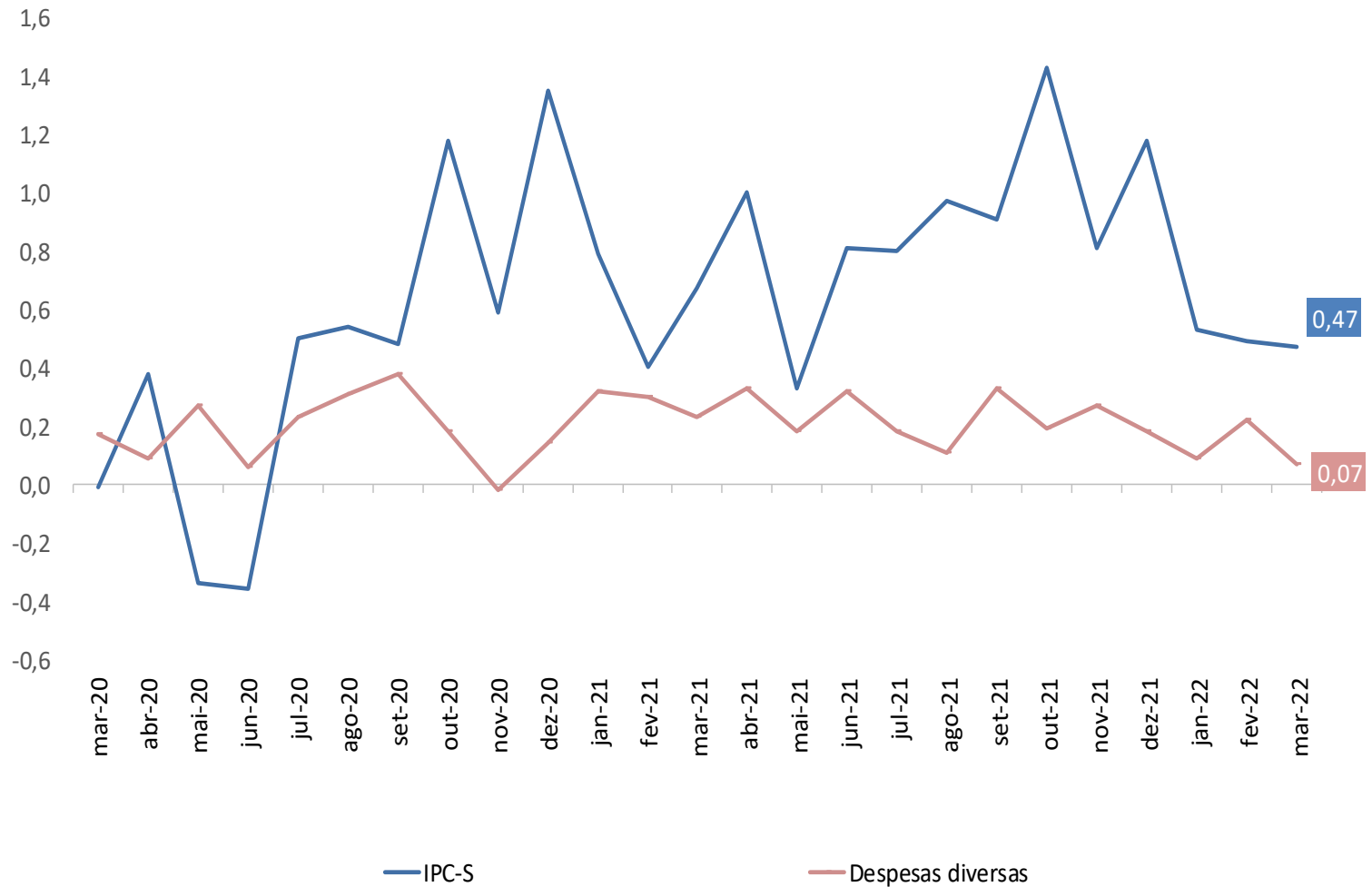
# IPC-S

Varição (%) acumulada nos últimos 30 dias



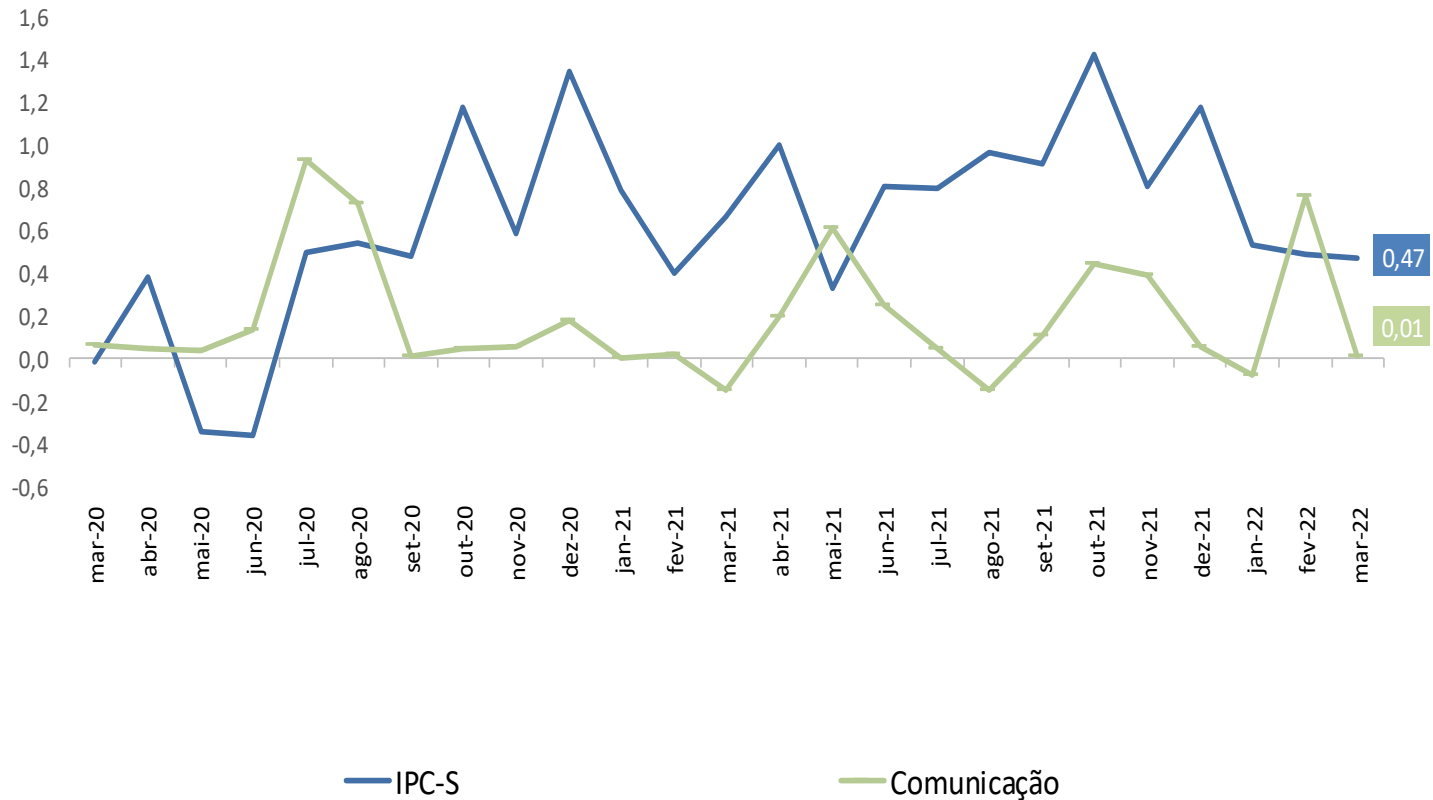
# IPC-S

Varição (%) acumulada nos últimos 30 dias



# IPC-S

## Varição (%) acumulada nos últimos 30 dias







## Ministério da Economia

Para maiores informações acesse o site da Secretaria de Política Econômica:

[www.spe.fazenda.gov.br](http://www.spe.fazenda.gov.br)



Secretaria  
de Política  
Econômica

Secretaria Especial  
de Fazenda

Ministério  
da Economia