



MINISTÉRIO DA ECONOMIA

# IPC-S (2ª quadrissemana)

Fevereiro

*16 de fevereiro de 2022*

Os informativos econômicos da Secretaria de Política Econômica (SPE) são elaborados a partir de dados de conhecimento público, cujas fontes primárias são instituições autônomas, públicas ou privadas. O objetivo é organizar informações de conhecimento público para ampliar o entendimento sobre a economia brasileira. O conteúdo deste material é meramente informativo, não possuindo caráter prospectivo, nem delimitando as ações de política econômica adotadas pelo Ministério da Economia



Secretaria  
de Política  
Econômica

**Secretaria Especial  
de Fazenda**

**Ministério  
da Economia**

# Resumo dos Resultados

---

## Comparação: 2ª quadrissemana de fevereiro/22 com 1ª quadrissemana de fevereiro/22:

- Segundo a FGV, a inflação da 2ª Q fev/22 medida pelo IPC-S foi de **0,40%**, ante 0,49% na semana anterior. A variação apurada na 2ª Q jan/22 foi de 0,43%.
- Desaceleraram os grupos: **Habitação** (de 0,18% para 0,07%); **Vestuário** (de 0,62% para 0,54%); **Educação, leitura e recreação** (de 1,22% para 0,15%); e **Comunicação** (de 0,76% para 0,51%);
- Houve aceleração dos grupos: **Saúde e cuidados pessoais** (de 0,02% para 0,07%); **Transportes** (de 0,15% para 0,34%); e **Despesas diversas** (de 0,22% para 0,23%).

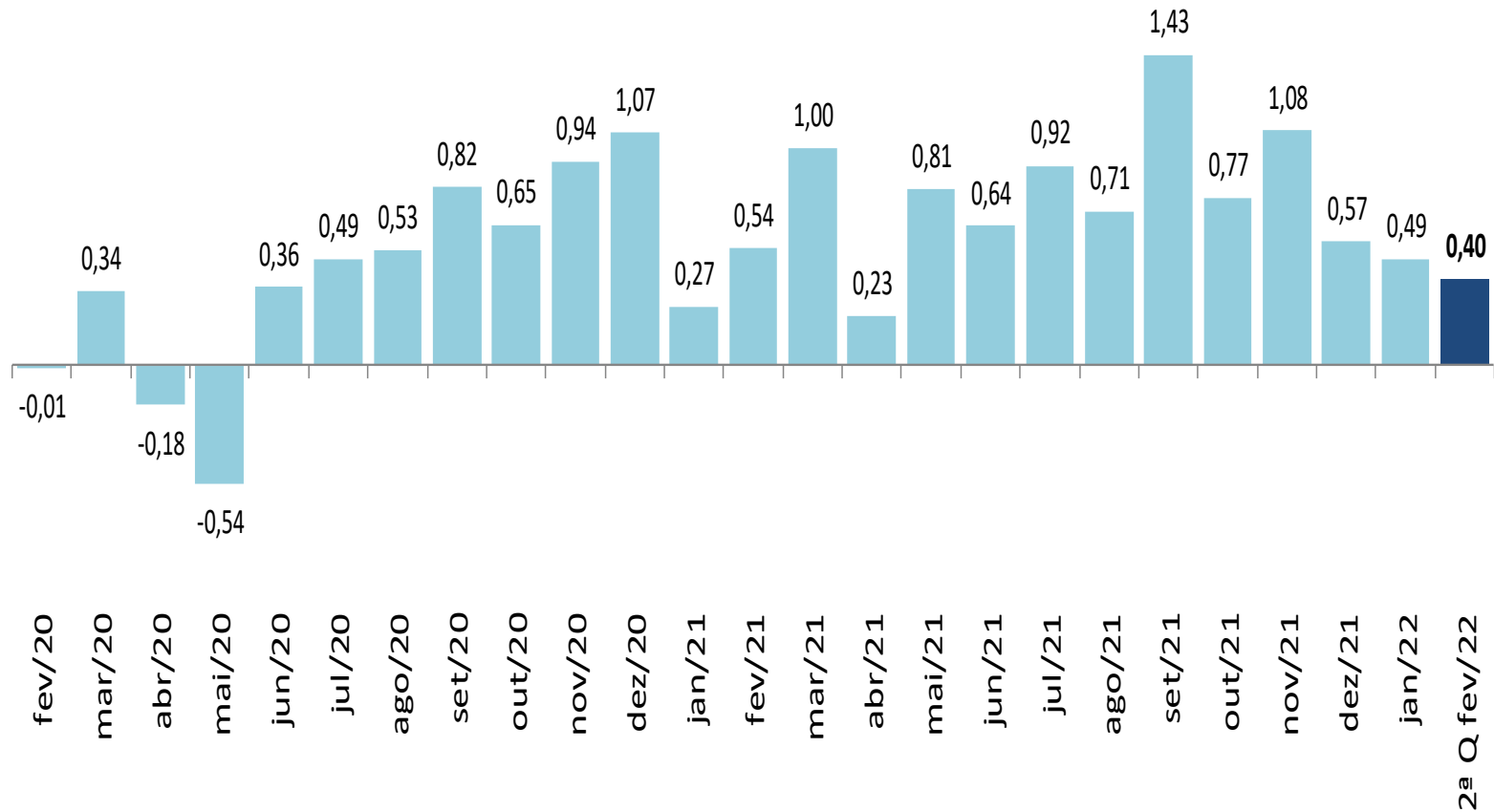
# VARIAÇÃO SEMANAL DO IPC-S NAS ÚLTIMAS 4 SEMANAS

*Variação (%)*

	15/01/2022	22/01/2022	31/01/2022	07/02/2022	15/02/2022
<b>Índice Geral</b>	<b>0,43</b>	<b>0,44</b>	<b>0,49</b>	<b>0,49</b>	<b>0,40</b>
Alimentação	1,12	1,22	1,15	1,17	1,17
Habitação	0,57	0,26	0,13	0,18	0,07
Vestuário	1,24	0,99	0,76	0,62	0,54
Saúde e cuidados pessoais	0,10	0,06	0,03	0,02	0,07
Educação, leitura e recreação	0,50	1,03	1,64	1,22	0,15
Transportes	-0,18	-0,08	0,04	0,15	0,34
Despesas diversas	0,14	0,15	0,20	0,22	0,23
Comunicação	0,09	0,14	0,53	0,76	0,51

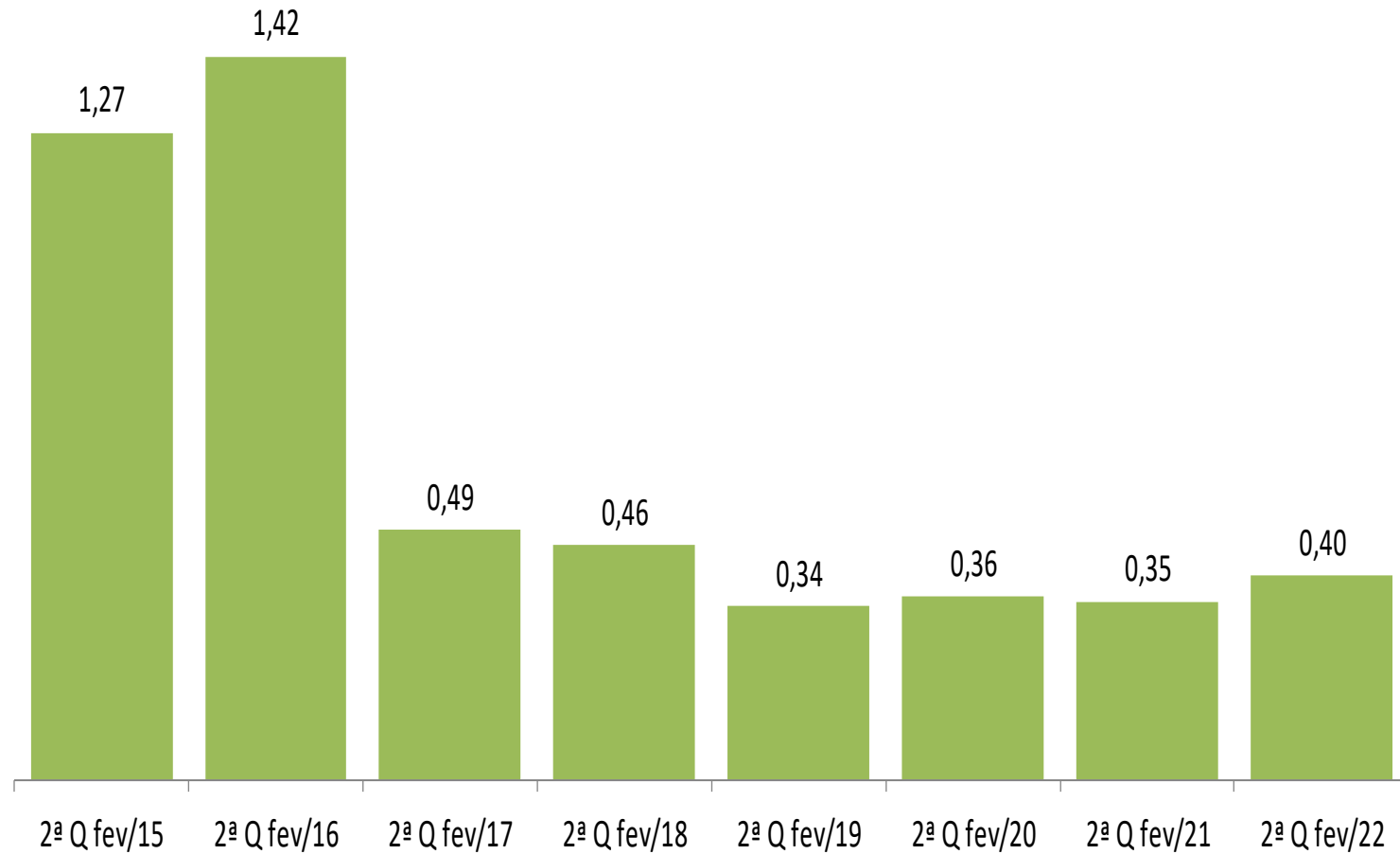
# IPC-S

## Variação (%) mensal



# IPC-S

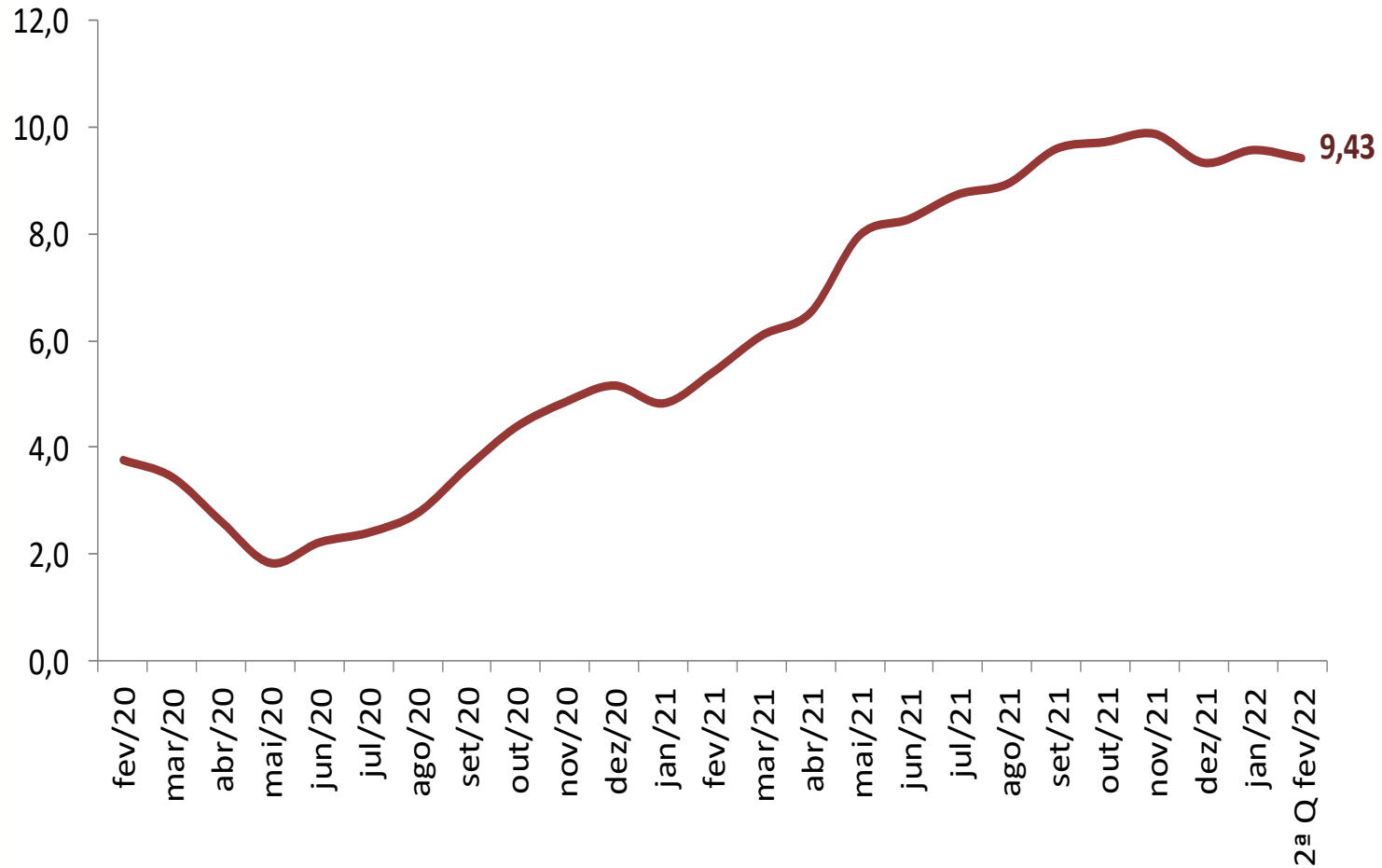
*Varição (%) na mesma quadrissemana de anos anteriores*



Fonte: FGV

# IPC-S

Varição (%) em 12 meses



Fonte: FGV

# IPC-S

## Variação (%) semanal do IPC-S nas últimas 4 semanas

	15/01/2022	22/01/2022	31/01/2022	07/02/2022	15/02/2022
<b>IPC - TODOS OS ITENS</b>	0,43	0,44	0,49	0,49	0,40
<b>ALIMENTAÇÃO</b>	1,12	1,22	1,15	1,17	1,17
<b>ARROZ E FEIJÃO</b>	-1,54	-1,49	-1,24	-0,99	-0,31
<b>HORTALIÇAS E LEGUMES</b>	-0,12	-0,23	-0,05	0,21	0,38
<b>FRUTAS</b>	0,70	6,54	7,32	5,49	0,19
<b>MASSAS E FARINHAS</b>	2,24	2,70	1,80	1,46	1,67
<b>PANIFICADOS E BISCOITOS</b>	0,02	-0,24	-0,19	-0,13	0,39
<b>ADOÇANTES</b>	0,88	1,21	1,18	1,40	1,08
<b>DOCES E CHOCOLATES</b>	0,09	0,23	0,37	0,66	0,59
<b>LATICÍNIOS</b>	1,00	0,65	0,04	-0,09	0,20
<b>AVES E OVOS</b>	0,77	-0,23	0,00	0,48	1,43
<b>CARNES BOVINAS</b>	0,21	-0,12	-0,85	-1,37	-2,43
<b>CARNES SUÍNAS</b>	-0,84	-0,49	0,62	0,78	1,02
<b>CARNES DE OUTROS ANIMAIS</b>	-0,63	-0,56	-0,49	-0,45	-0,15
<b>PESCADOS FRESCOS</b>	0,42	0,22	-0,04	-0,17	0,16
<b>CARNES E PEIXES INDUSTRIALIZADOS</b>	-0,41	-0,45	-0,53	-0,78	-0,93
<b>ÓLEOS E GORDURAS</b>	-1,95	-2,37	-1,82	-0,93	-0,61
<b>CONDIMENTOS</b>	-0,53	-0,43	-0,36	0,09	0,31
<b>VEGETAIS EM CONSERVA</b>	2,05	1,92	1,47	1,27	1,47
<b>BEBIDAS NÃO ALCOÓLICAS</b>	-0,23	-0,45	-0,35	-0,34	0,05
<b>BEBIDAS ALCOÓLICAS</b>	0,13	0,07	0,05	0,16	0,56
<b>OUTROS GÊNEROS ALIMENTÍCIOS</b>	1,88	1,54	0,85	0,47	-0,18
<b>ALIMENTOS PRONTOS CONGELADOS</b>	1,14	1,02	1,04	1,03	0,91
<b>GÊNEROS ALIMENTÍCIOS DIET / LIGHT</b>	0,83	0,76	0,78	0,73	0,44
<b>RESTAURANTES</b>	0,26	0,24	0,26	0,17	0,14
<b>BARES E LANCHONETES</b>	0,03	0,01	0,06	0,27	0,27
<b>BEBIDAS ALCOÓLICAS E NÃO ALCOÓLICAS</b>	0,45	1,42	1,38	1,40	0,03

# IPC-S

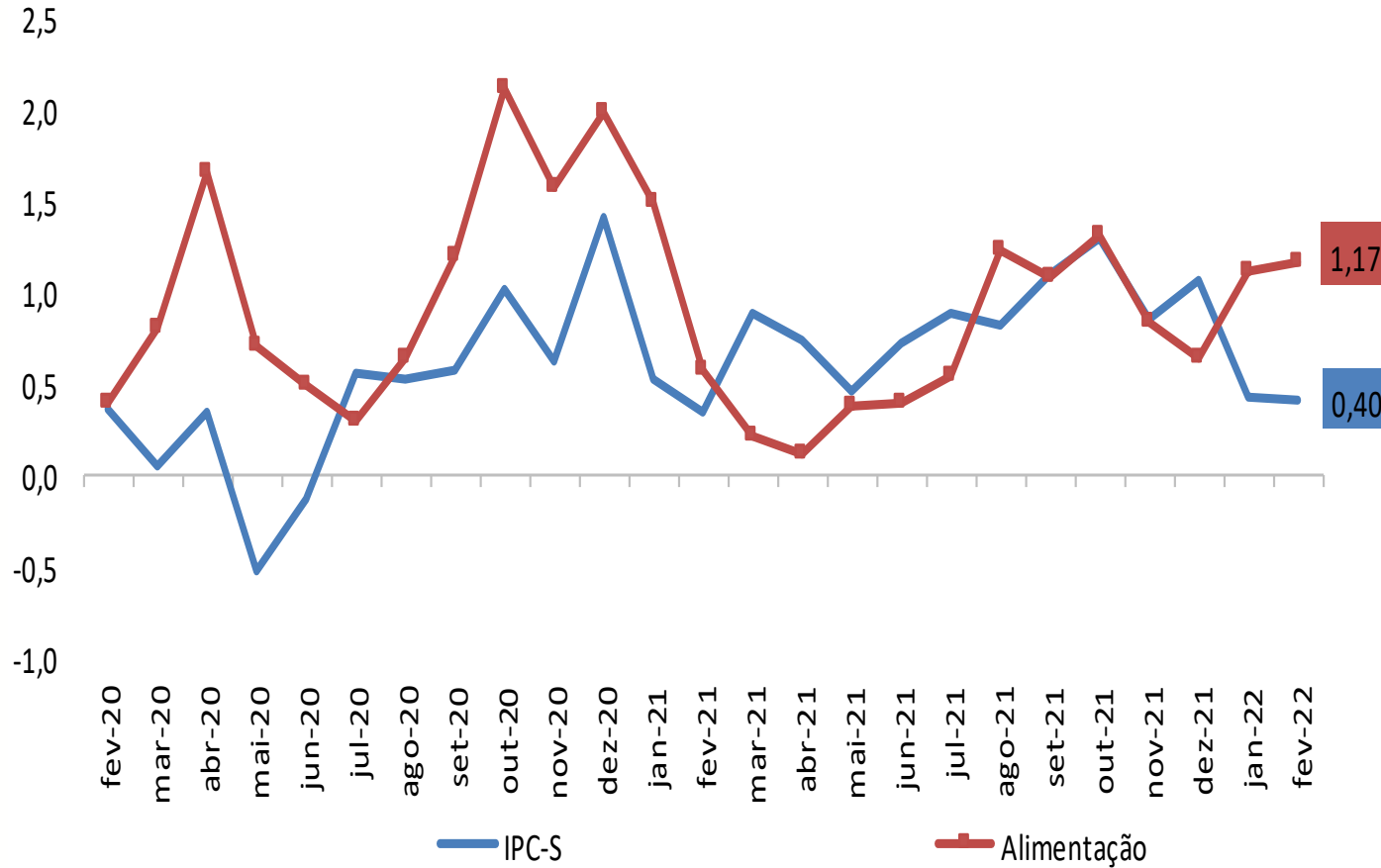
## Impacto dos Alimentos no IPC-S ao longo dos últimos anos na quadrissemana corrente

	15/02/2018		15/02/2019		15/02/2020		15/02/2021		15/02/2022	
	Var(%)	Impacto	Var(%)	Impacto	Var(%)	Impacto	Var(%)	Impacto	Var(%)	Impacto
<i>IPC - TODOS OS ITENS</i>	0,46		0,34		0,36		0,35		0,40	
<b>ALIMENTAÇÃO</b>	0,47	0,12	0,73	0,18	0,39	0,07	0,57	0,11	1,17	0,23
Hortaliças e Legumes	7,87	0,07	0,28	0,00	9,50	0,09	1,43	0,02	9,16	0,10
Frutas	2,22	0,02	5,09	0,05	2,03	0,02	1,14	0,01	3,86	0,04
Carnes Bovinas	-0,12	0,00	-0,23	0,00	-4,62	-0,08	0,73	0,02	0,99	0,02
Bebidas Não Alcoólicas	-0,44	-0,01	0,94	0,01	0,30	0,00	0,34	0,00	1,47	0,02
Panificados E Biscoitos	-0,30	-0,01	-0,17	0,00	-0,01	0,00	0,89	0,01	0,99	0,02
Laticínios	0,43	0,01	1,25	0,03	-0,20	0,00	-1,10	-0,02	0,40	0,01
Óleos e Gorduras	-0,40	0,00	-0,47	0,00	1,30	0,00	-0,19	0,00	1,01	0,00
Massas e Farinhas	-0,42	0,00	0,06	0,00	-0,02	0,00	0,79	0,00	0,57	0,00
Condimentos	0,47	0,00	0,87	0,00	0,25	0,00	-0,32	0,00	0,87	0,00
Adoçantes	-2,74	-0,01	-1,06	0,00	1,46	0,00	1,62	0,00	0,89	0,00
Pescados Frescos	1,17	0,00	1,82	0,01	2,41	0,00	2,99	0,00	0,74	0,00
Bebidas Alcoólicas	-1,11	-0,01	0,21	0,00	0,48	0,00	0,22	0,00	0,24	0,00
Outros Gêneros Alimentícios	1,25	0,00	-0,49	0,00	0,89	0,00	1,62	0,00	0,86	0,00
Carnes e Peixes Industrializados	1,25	0,01	0,05	0,00	0,41	0,00	2,21	0,02	0,12	0,00
Doces e Chocolates	-0,59	0,00	-0,19	0,00	1,01	0,00	2,07	0,01	0,29	0,00
Vegetais em Conserva	0,65	0,00	1,32	0,00	0,61	0,00	1,40	0,00	0,51	0,00
Alimentos Prontos Congelados	-0,23	0,00	2,35	0,02	1,89	0,00	1,89	0,00	0,10	0,00
Arroz e Feijão	-1,26	-0,01	5,79	0,03	0,65	0,00	0,46	0,00	-0,31	0,00
Carnes Suínas	-2,01	0,00	0,30	0,00	0,68	0,00	0,62	0,00	-1,64	0,00
Aves e Ovos	-2,06	-0,02	-0,80	-0,01	0,32	0,00	0,14	0,00	-1,53	-0,02



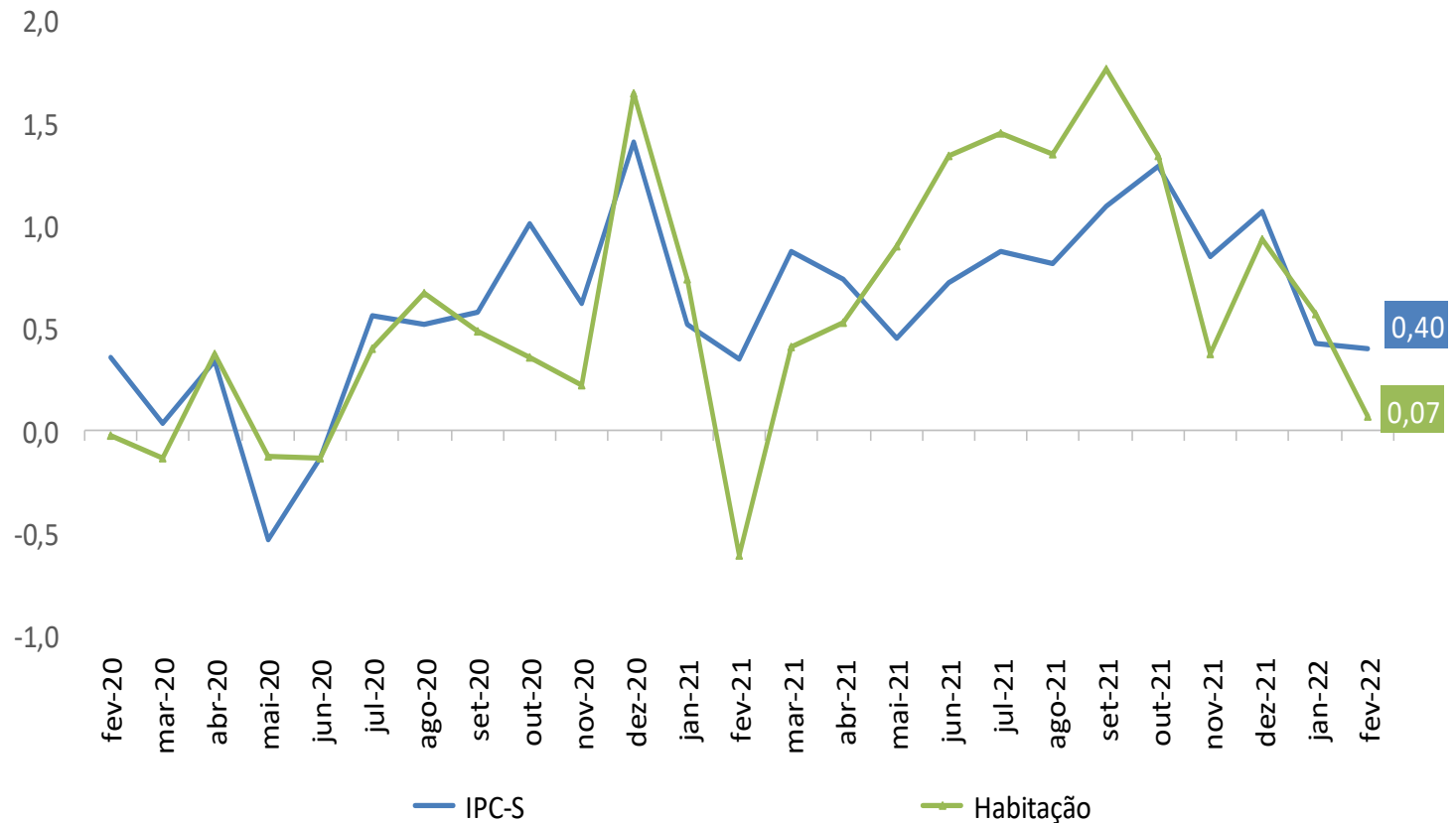
# IPC-S

Varição (%) acumulada nos últimos 30 dias



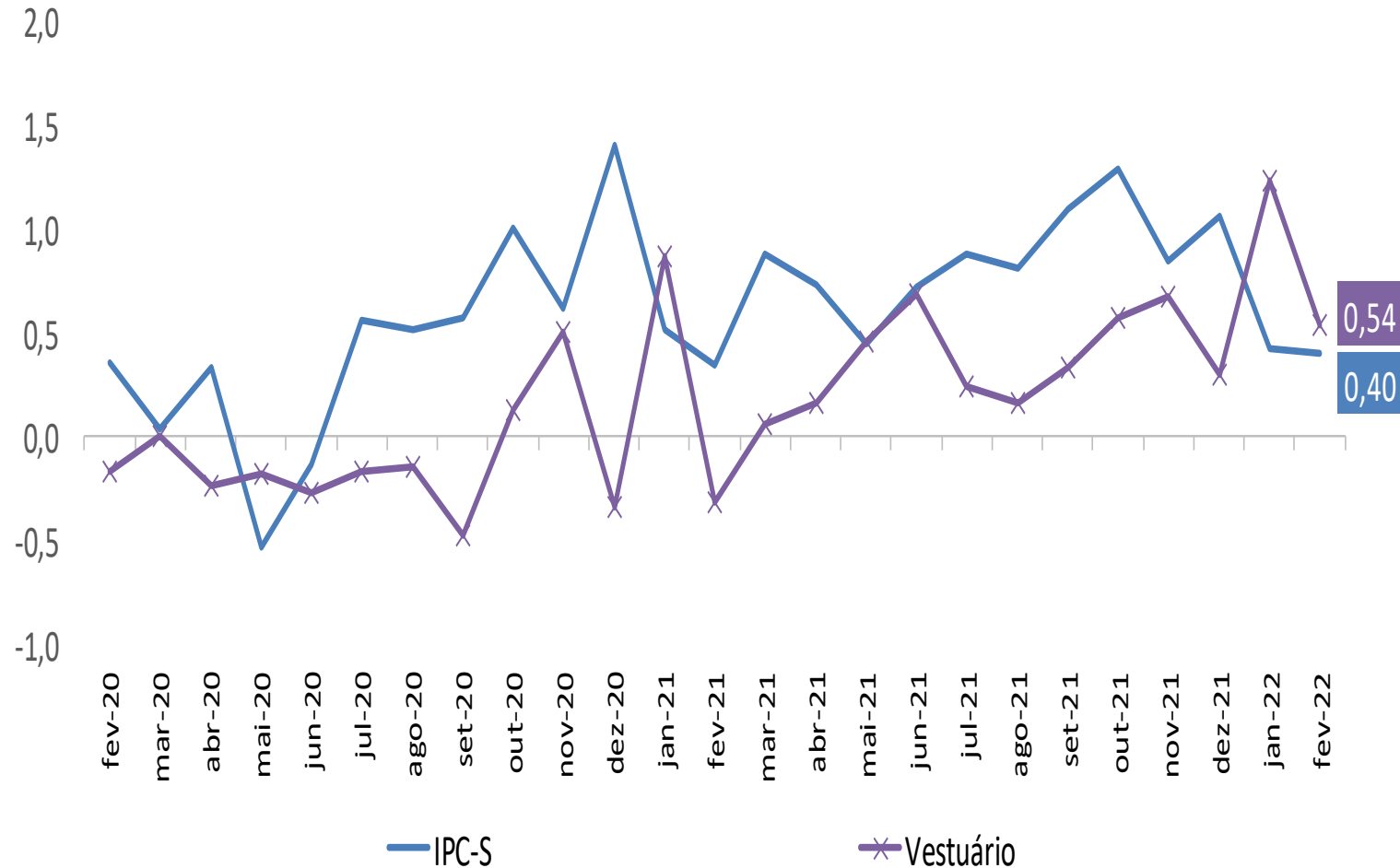
# IPC-S

Varição (%) acumulada nos últimos 30 dias



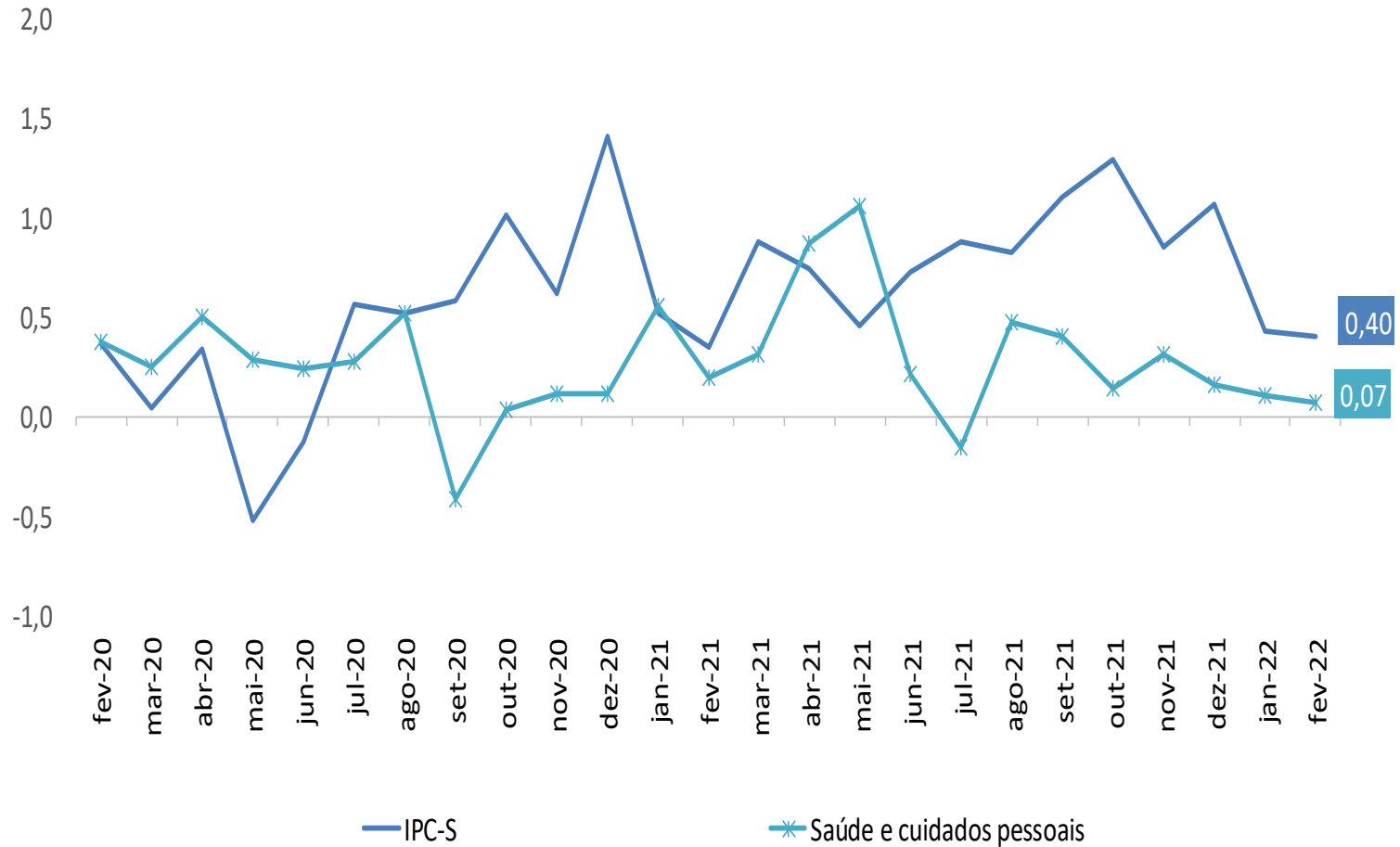
# IPC-S

Varição (%) acumulada nos últimos 30 dias



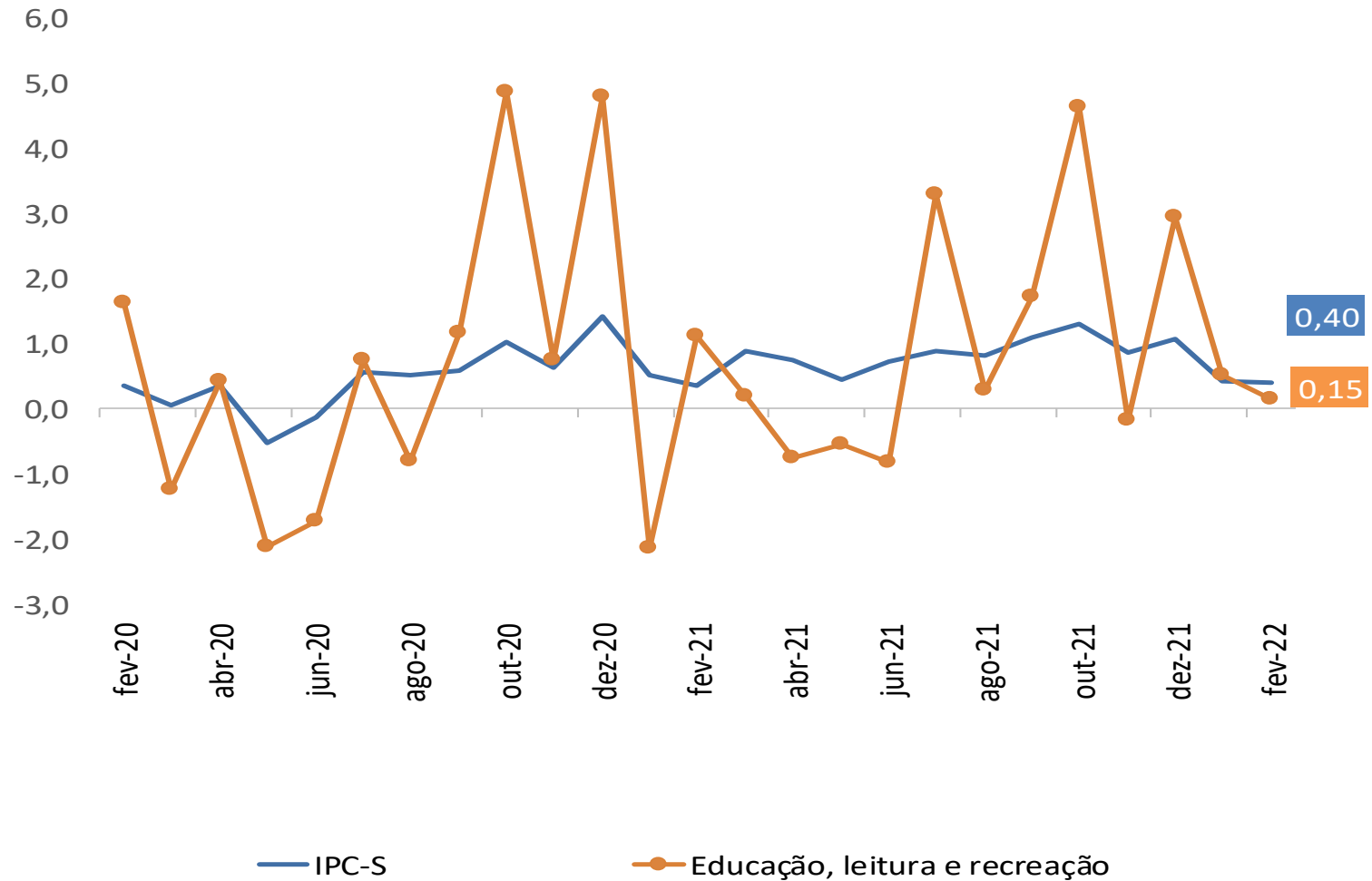
# IPC-S

Varição (%) acumulada nos últimos 30 dias



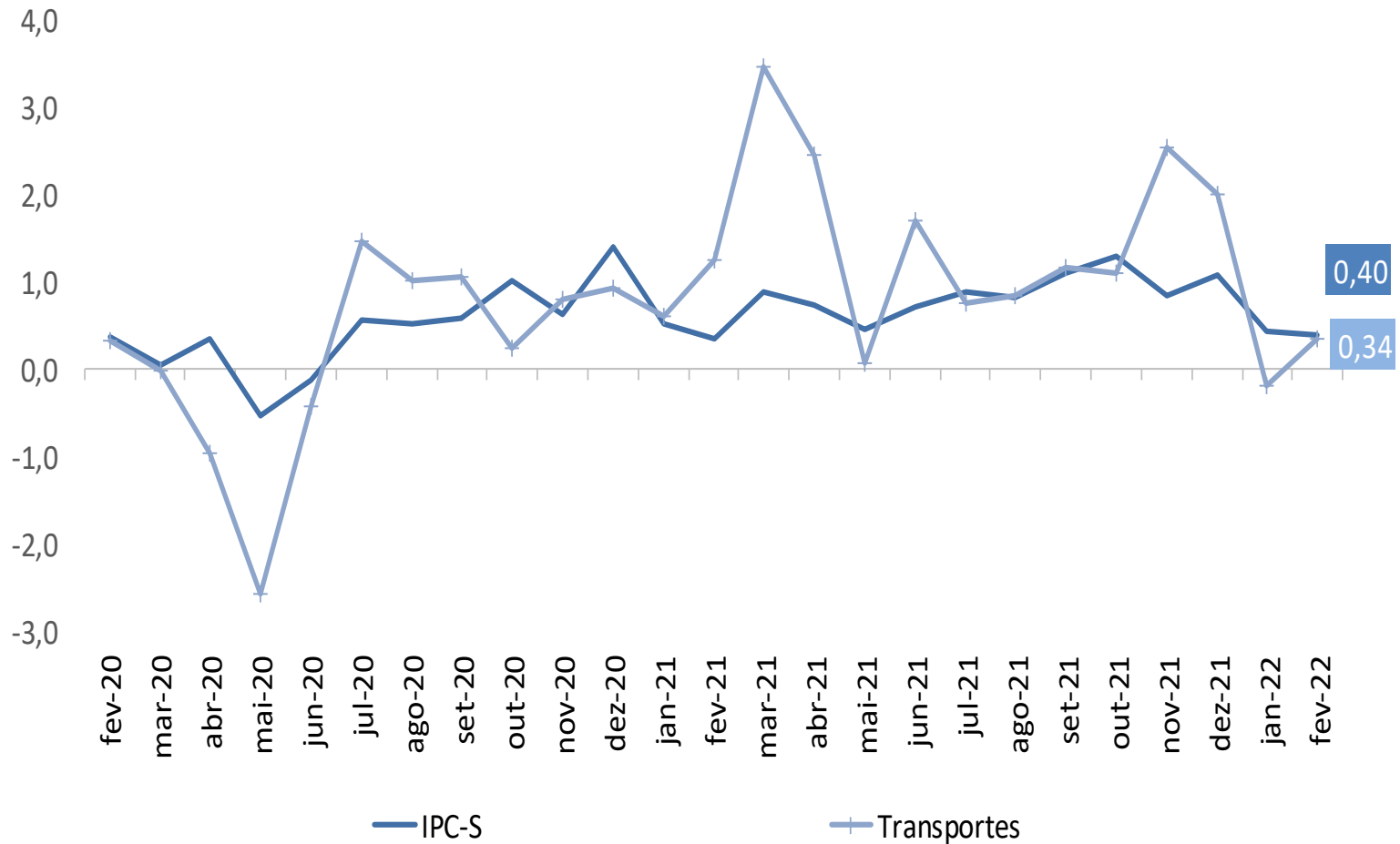
# IPC-S

Varição (%) acumulada nos últimos 30 dias



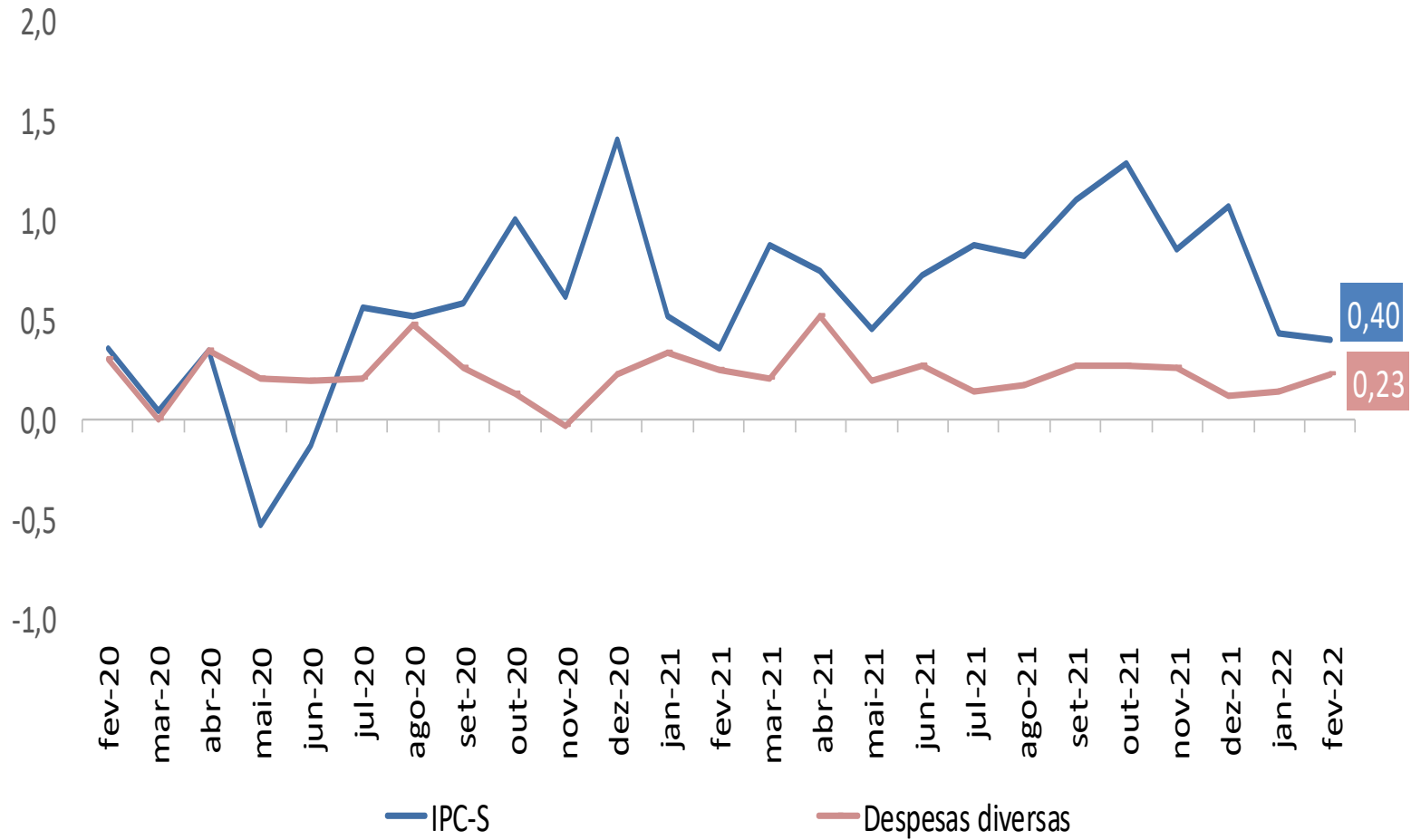
# IPC-S

Varição (%) acumulada nos últimos 30 dias



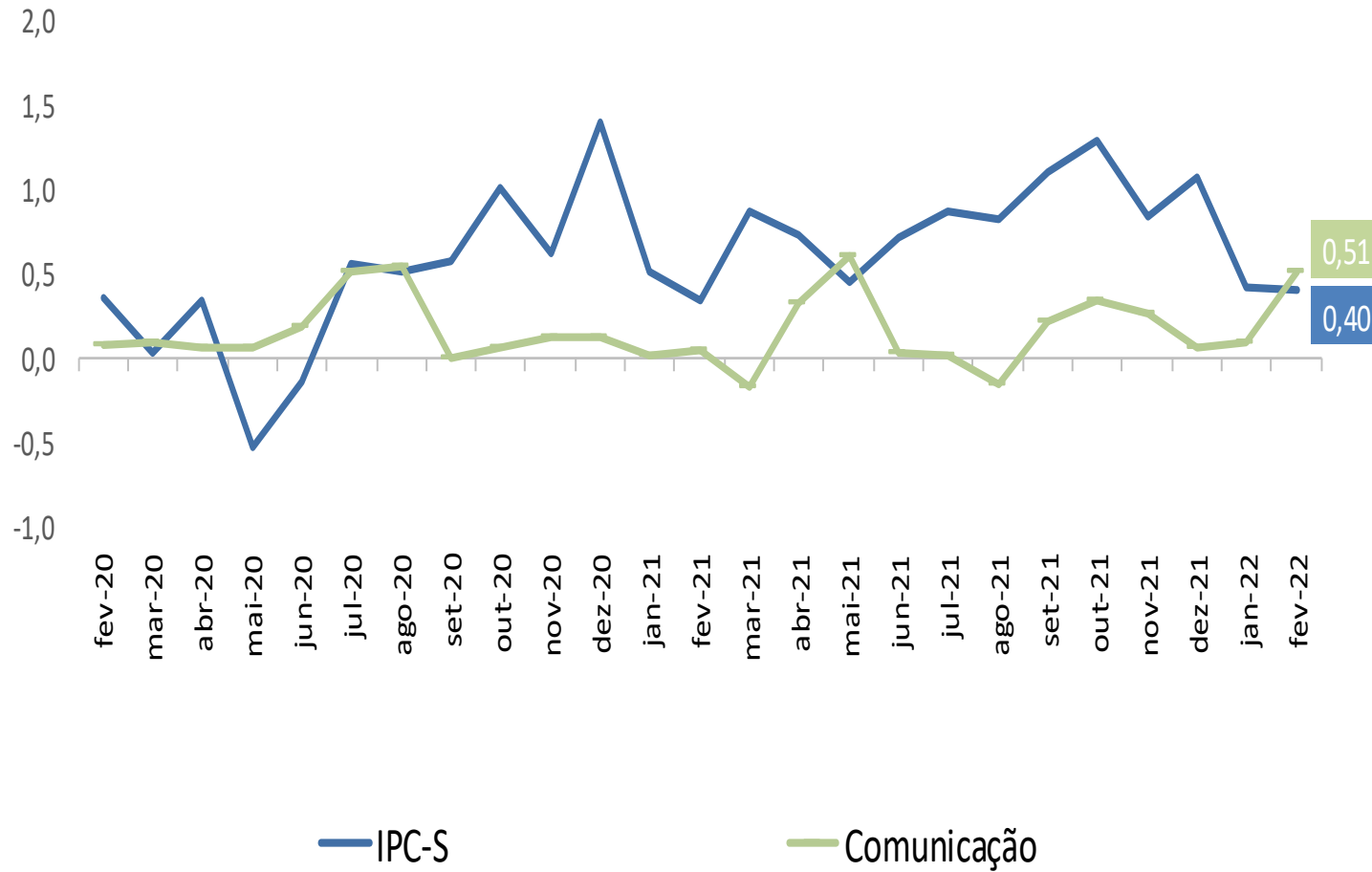
# IPC-S

Varição (%) acumulada nos últimos 30 dias



# IPC-S

Varição (%) acumulada nos últimos 30 dias







## Ministério da Economia

Para maiores informações acesse o site da Secretaria de Política Econômica:

[www.spe.fazenda.gov.br](http://www.spe.fazenda.gov.br)



Secretaria  
de Política  
Econômica

Secretaria Especial  
de Fazenda

Ministério  
da Economia