



MINISTÉRIO DA ECONOMIA

IPC-S (4^a quadrissemana)

Janeiro

1º de fevereiro de 2022

Os informativos econômicos da Secretaria de Política Econômica (SPE) são elaborados a partir de dados de conhecimento público, cujas fontes primárias são instituições autônomas, públicas ou privadas. O objetivo é organizar informações de conhecimento público para ampliar o entendimento sobre a economia brasileira. O conteúdo deste material é meramente informativo, não possuindo caráter prospectivo, nem delimitando as ações de política econômica adotadas pelo Ministério da Economia



Secretaria
de Política
Econômica

**Secretaria Especial
de Fazenda**

**Ministério
da Economia**

Resumo dos Resultados

Comparação: 4ª quadrimestre de janeiro/22 com 3ª quadrimestre de janeiro/22:

- Segundo a FGV, a inflação da 4ª Q jan/22 medida pelo IPC-S foi de **0,49%**, ante 0,44% na semana anterior. A variação apurada na 4ª Q dez/21 foi de 0,57%.
- Houve aceleração dos grupos: **Educação, leitura e recreação** (de 1,03% para 1,64%), destaque para *cursos formais* (de 6,47%, ante 4,68%); **Transportes** (de -0,08% para 0,04%), destaque para *gasolina* (de -1,50% para -1,12%); **Comunicação** (de 0,14% para 0,53%), destaque para *mensalidade para TV por assinatura* (de 0,06% para 2,02%); e **Despesas diversas** (de 0,15% para 0,20%), destaque para *conselho e associação de classe* (de 0,70% para 2,14%).
- Desaceleraram os grupos: **Habitação** (de 0,26% para 0,13%), destaque para *tarifa de eletricidade residencial* (de -0,97% para -1,76%); **Vestuário** (de 0,99% para 0,76%), destaque para *cintos e bolsas* (de 0,72% para -0,09%); **Alimentação** (de 1,22% para 1,15%), destaque para *frutas* (de 7,80% para 5,03%); e **Saúde e cuidados pessoais** (de 0,06% para 0,03%), destaque para *plano e seguro de saúde* (de -0,33% para -0,48%).

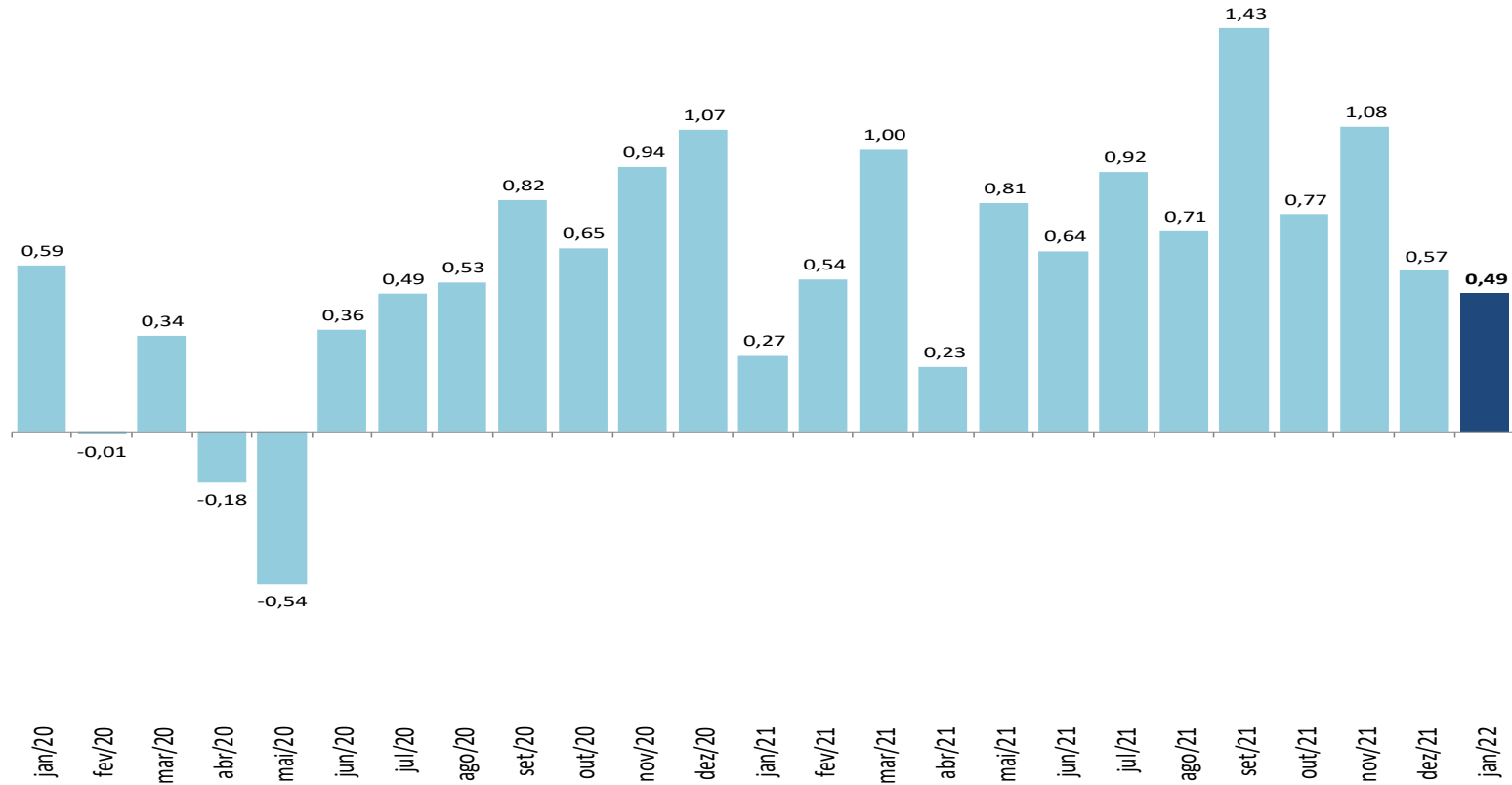
VARIAÇÃO SEMANAL DO IPC-S NAS ÚLTIMAS 4 SEMANAS

Variação (%)

	31/12/2021	07/01/2022	15/01/2022	22/01/2022	31/01/2022
Índice Geral	0,57	0,53	0,43	0,44	0,49
Alimentação	0,72	1,00	1,12	1,22	1,15
Habitação	1,10	0,91	0,57	0,26	0,13
Vestuário	0,97	1,36	1,24	0,99	0,76
Saúde e cuidados pessoais	0,21	0,26	0,10	0,06	0,03
Educação, leitura e recreação	0,56	0,51	0,50	1,03	1,64
Transportes	0,28	-0,08	-0,18	-0,08	0,04
Despesas diversas	0,11	0,09	0,14	0,15	0,20
Comunicação	-0,08	-0,08	0,09	0,14	0,53

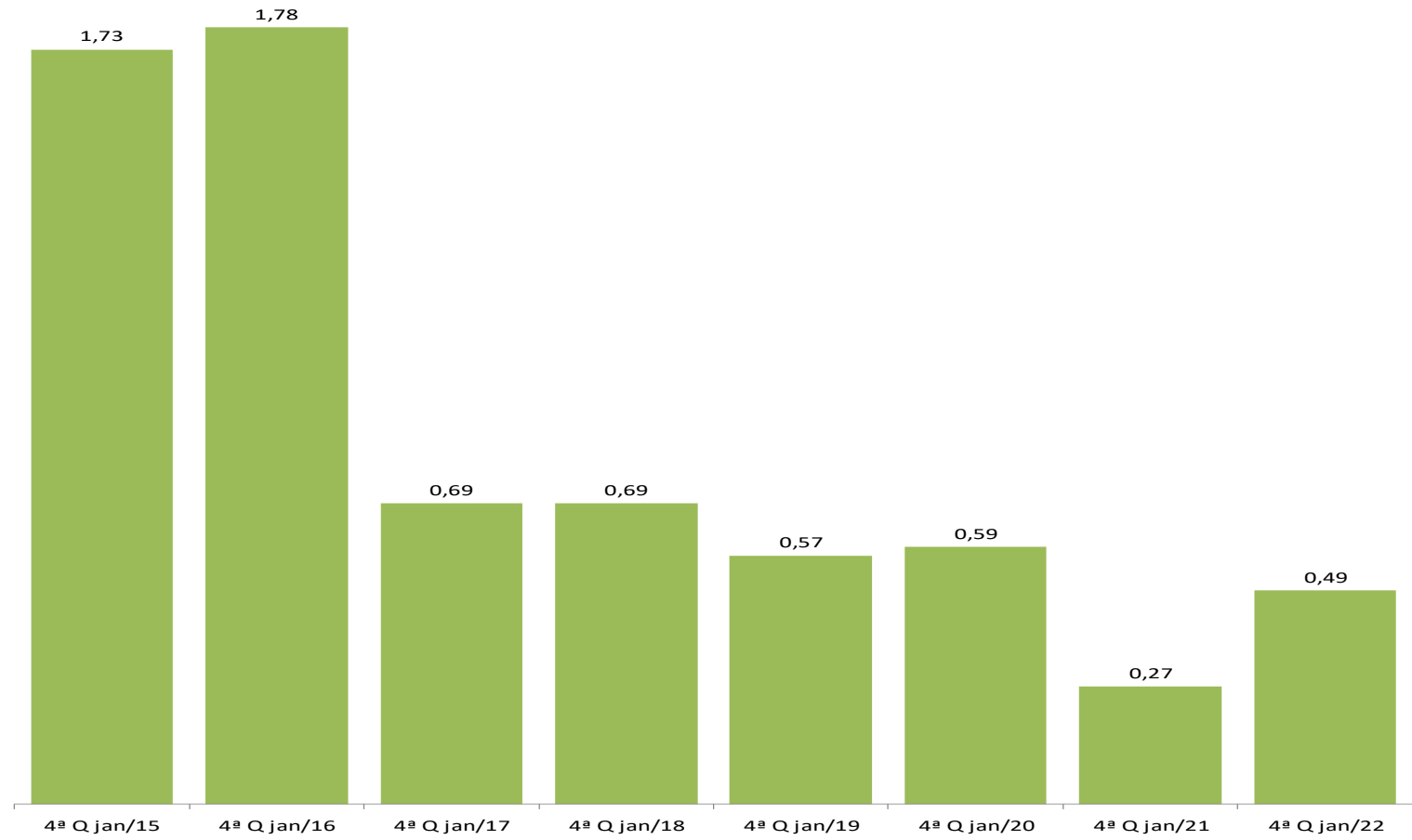
IPC-S

Variação (%) mensal



IPC-S

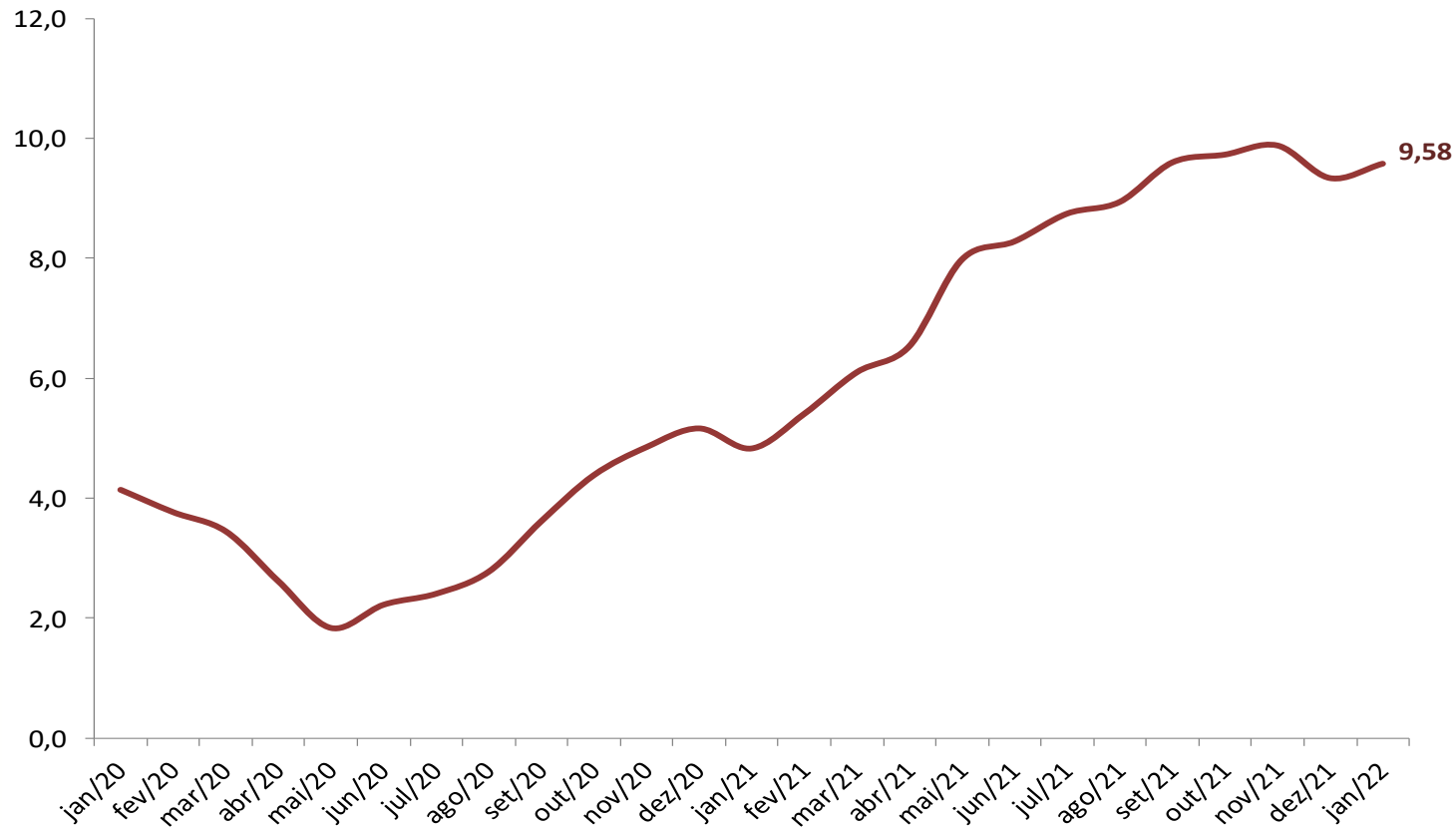
Varição (%) na mesma quadrissemana de anos anteriores



Fonte: FGV

IPC-S

Varição (%) em 12 meses



Fonte: FGV

IPC-S

Variação (%) semanal do IPC-S nas últimas 4 semanas

	31/12/2021	07/01/2022	15/01/2022	22/01/2022	31/01/2022
IPC - TODOS OS ITENS	0,57	0,53	0,43	0,44	0,49
ALIMENTAÇÃO	0,72	1,00	1,12	1,22	1,15
ARROZ E FEIJÃO	-1,86	-1,78	-1,54	-1,49	-1,24
HORTALIÇAS E LEGUMES	-0,41	-0,20	-0,12	-0,23	-0,05
FRUTAS	-6,36	-5,22	0,70	6,54	7,32
MASSAS E FARINHAS	0,91	1,42	2,24	2,70	1,80
PANIFICADOS E BISCOITOS	0,85	0,54	0,02	-0,24	-0,19
ADOÇANTES	0,53	0,54	0,88	1,21	1,18
DOCES E CHOCOLATES	0,12	-0,09	0,09	0,23	0,37
LATICÍNIOS	1,75	1,32	1,00	0,65	0,04
AVES E OVOS	0,39	0,44	0,77	-0,23	0,00
CARNES BOVINAS	-0,06	0,19	0,21	-0,12	-0,85
CARNES SUÍNAS	-1,41	-1,16	-0,84	-0,49	0,62
CARNES DE OUTROS ANIMAIS	-0,59	-0,66	-0,63	-0,56	-0,49
PESCADOS FRESCOS	0,41	0,52	0,42	0,22	-0,04
CARNES E PEIXES INDUSTRIALIZADOS	-0,54	-0,31	-0,41	-0,45	-0,53
ÓLEOS E GORDURAS	0,73	-0,57	-1,95	-2,37	-1,82
CONDIMENTOS	-0,05	-0,44	-0,53	-0,43	-0,36
VEGETAIS EM CONSERVA	2,34	2,32	2,05	1,92	1,47
BEBIDAS NÃO ALCOÓLICAS	0,30	0,07	-0,23	-0,45	-0,35
BEBIDAS ALCOÓLICAS	0,89	0,68	0,13	0,07	0,05
OUTROS GÊNEROS ALIMENTÍCIOS	1,19	1,49	1,88	1,54	0,85
ALIMENTOS PRONTOS CONGELADOS	1,04	1,01	1,14	1,02	1,04
GÊNEROS ALIMENTÍCIOS DIET / LIGHT	0,55	0,64	0,83	0,76	0,78
RESTAURANTES	0,18	0,21	0,26	0,24	0,26
BARES E LANÇONETES	0,17	0,02	0,03	0,01	0,06
BEBIDAS ALCOÓLICAS E NÃO ALCOÓLICAS	0,69	0,52	0,45	1,42	1,38

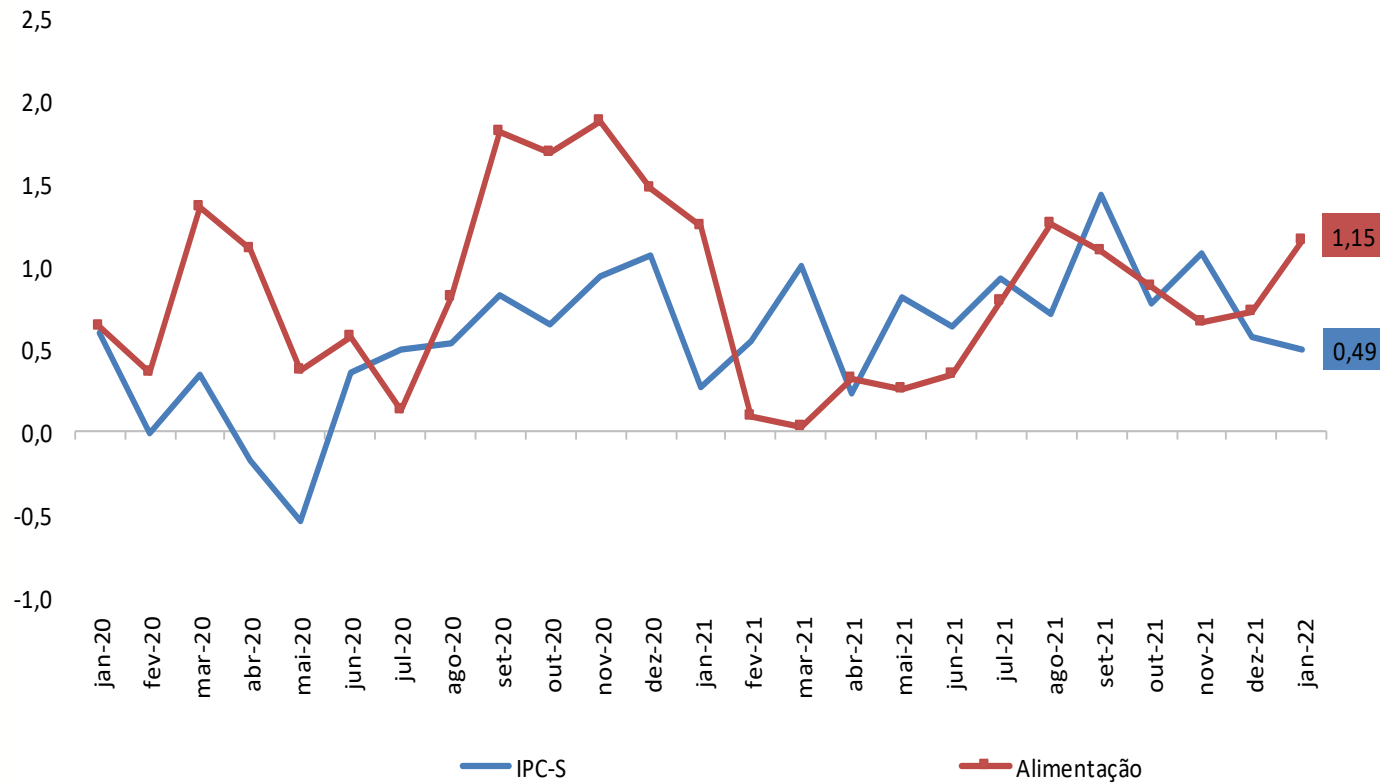
IPC-S

Impacto dos Alimentos no IPC-S ao longo dos últimos anos na quadrissemana corrente

	31/01/2018		31/01/2019		31/01/2020		31/01/2021		31/01/2022	
	Var(%)	Impacto	Var(%)	Impacto	Var(%)	Impacto	Var(%)	Impacto	Var(%)	Impacto
<i>IPC - TODOS OS ITENS</i>	0,69		0,57		0,59		0,27		0,49	
ALIMENTAÇÃO	1,23	0,30	0,73	0,18	0,64	0,12	1,24	0,25	1,15	0,23
Hortaliças e Legumes	15,75	0,14	-0,17	0,00	7,82	0,07	7,39	0,08	7,87	0,08
Frutas	5,27	0,05	7,17	0,08	3,36	0,03	4,48	0,04	5,03	0,05
Carnes Bovinas	1,12	0,02	0,47	0,01	-2,62	-0,05	0,94	0,02	1,36	0,03
Bebidas Não Alcoólicas	0,71	0,01	0,84	0,01	-0,11	0,00	0,46	0,00	1,47	0,02
Panificados E Biscoitos	0,54	0,01	-0,48	-0,01	0,30	0,00	0,95	0,01	0,95	0,01
Óleos e Gorduras	1,19	0,00	0,33	0,00	1,24	0,00	0,73	0,00	0,96	0,00
Adoçantes	-0,91	0,00	0,51	0,00	0,58	0,00	1,62	0,00	0,75	0,00
Massas e Farinhas	0,27	0,00	0,02	0,00	0,56	0,00	0,87	0,00	0,36	0,00
Bebidas Alcoólicas	-1,53	-0,01	-0,01	0,00	0,62	0,00	0,63	0,00	0,32	0,00
Outros Gêneros Alimentícios	3,39	0,01	0,15	0,00	0,52	0,00	1,18	0,00	0,79	0,00
Condimentos	0,84	0,00	1,37	0,00	-0,42	0,00	0,70	0,00	0,30	0,00
Pescados Frescos	2,31	0,01	1,26	0,00	2,93	0,00	2,60	0,00	0,44	0,00
Vegetais em Conserva	0,63	0,00	2,55	0,00	1,03	0,00	0,70	0,00	0,82	0,00
Alimentos Prontos Congelados	2,28	0,02	2,41	0,02	2,56	0,00	3,38	0,00	0,71	0,00
Laticínios	0,38	0,01	1,28	0,03	-0,37	-0,01	-0,03	0,00	-0,01	0,00
Doces e Chocolates	-0,77	0,00	0,05	0,00	0,21	0,00	2,40	0,01	-0,96	0,00
Carnes e Peixes Industrializados	1,37	0,01	-0,50	0,00	0,77	0,01	1,91	0,01	-0,34	0,00
Carnes Suínas	-0,60	0,00	0,60	0,00	1,35	0,00	1,30	0,00	-1,12	0,00
Aves e Ovos	-1,36	-0,01	-0,51	0,00	1,63	0,02	1,01	0,01	-0,57	-0,01
Arroz e Feijão	-0,81	0,00	2,87	0,01	1,01	0,00	1,37	0,01	-1,24	-0,01

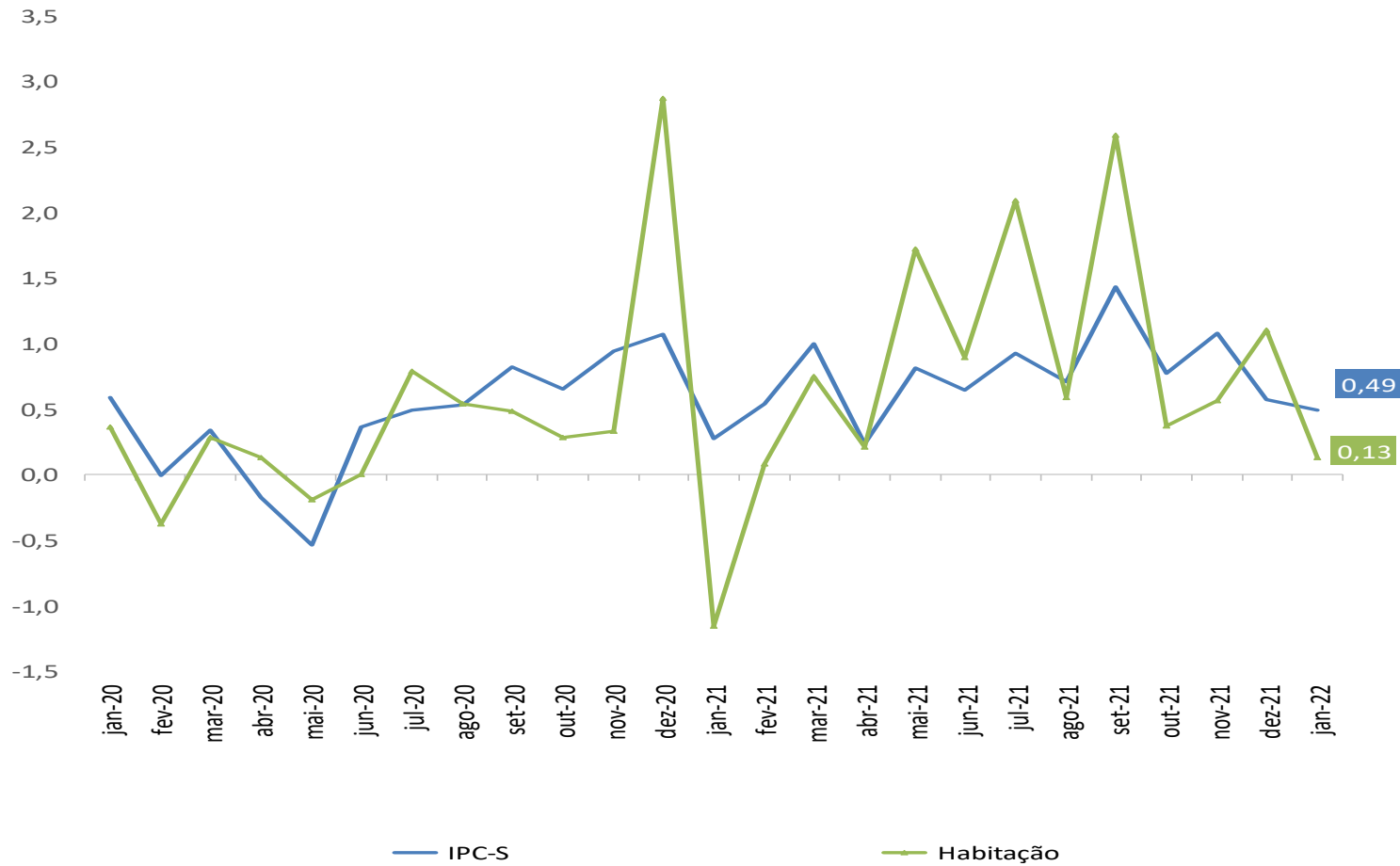
IPC-S

Varição (%) acumulada nos últimos 30 dias



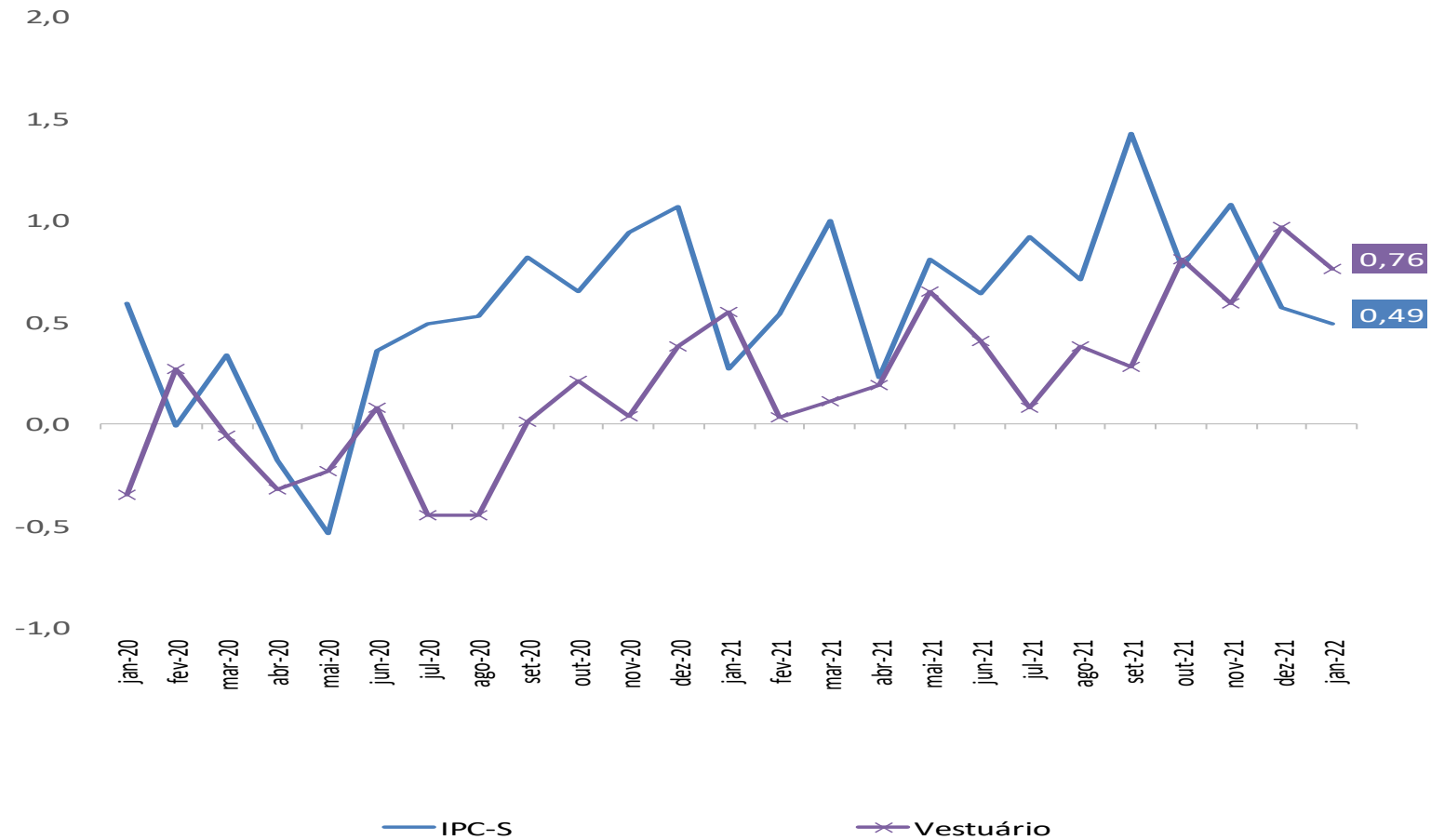
IPC-S

Varição (%) acumulada nos últimos 30 dias



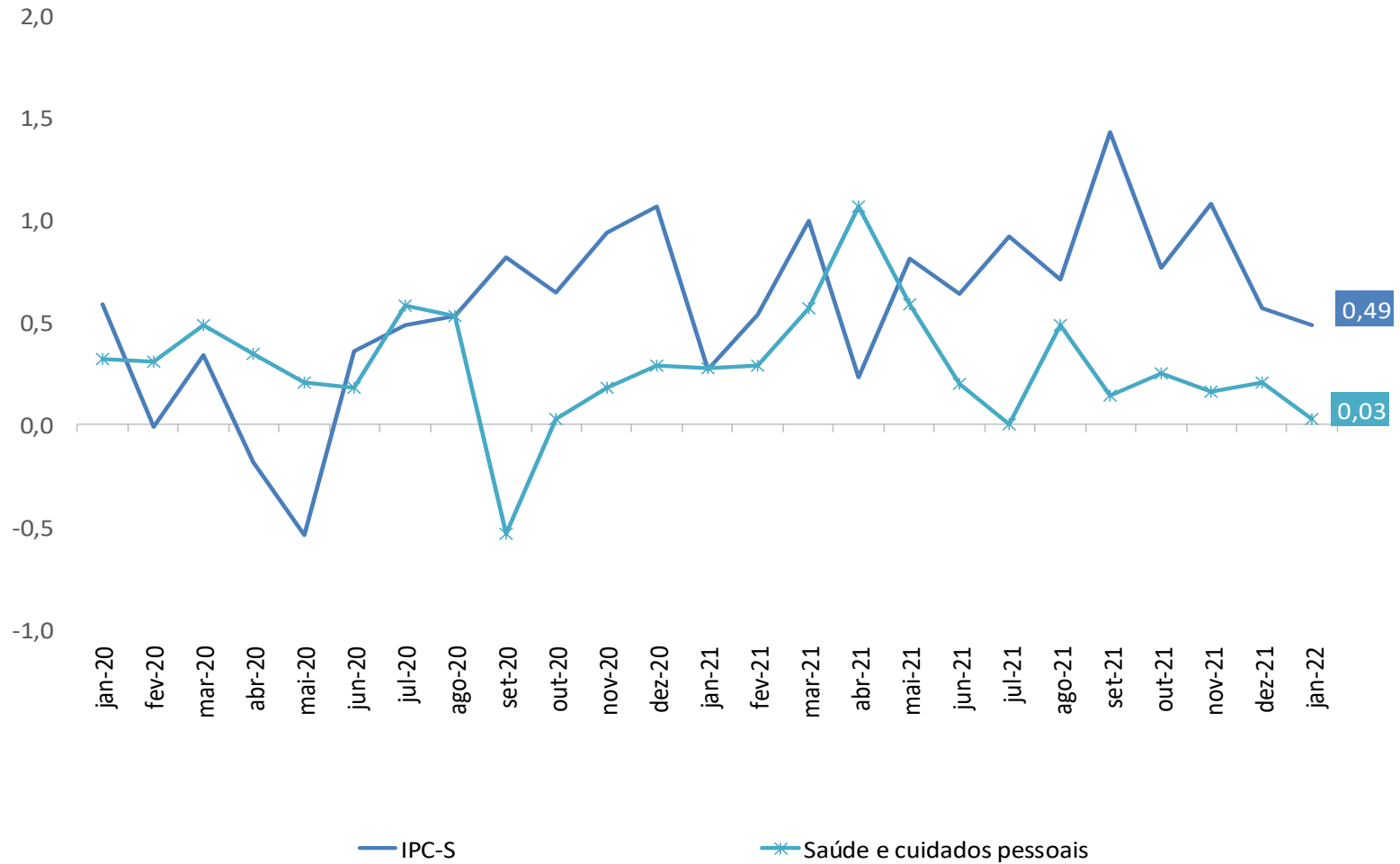
IPC-S

Varição (%) acumulada nos últimos 30 dias



IPC-S

Varição (%) acumulada nos últimos 30 dias



IPC-S

Varição (%) acumulada nos últimos 30 dias



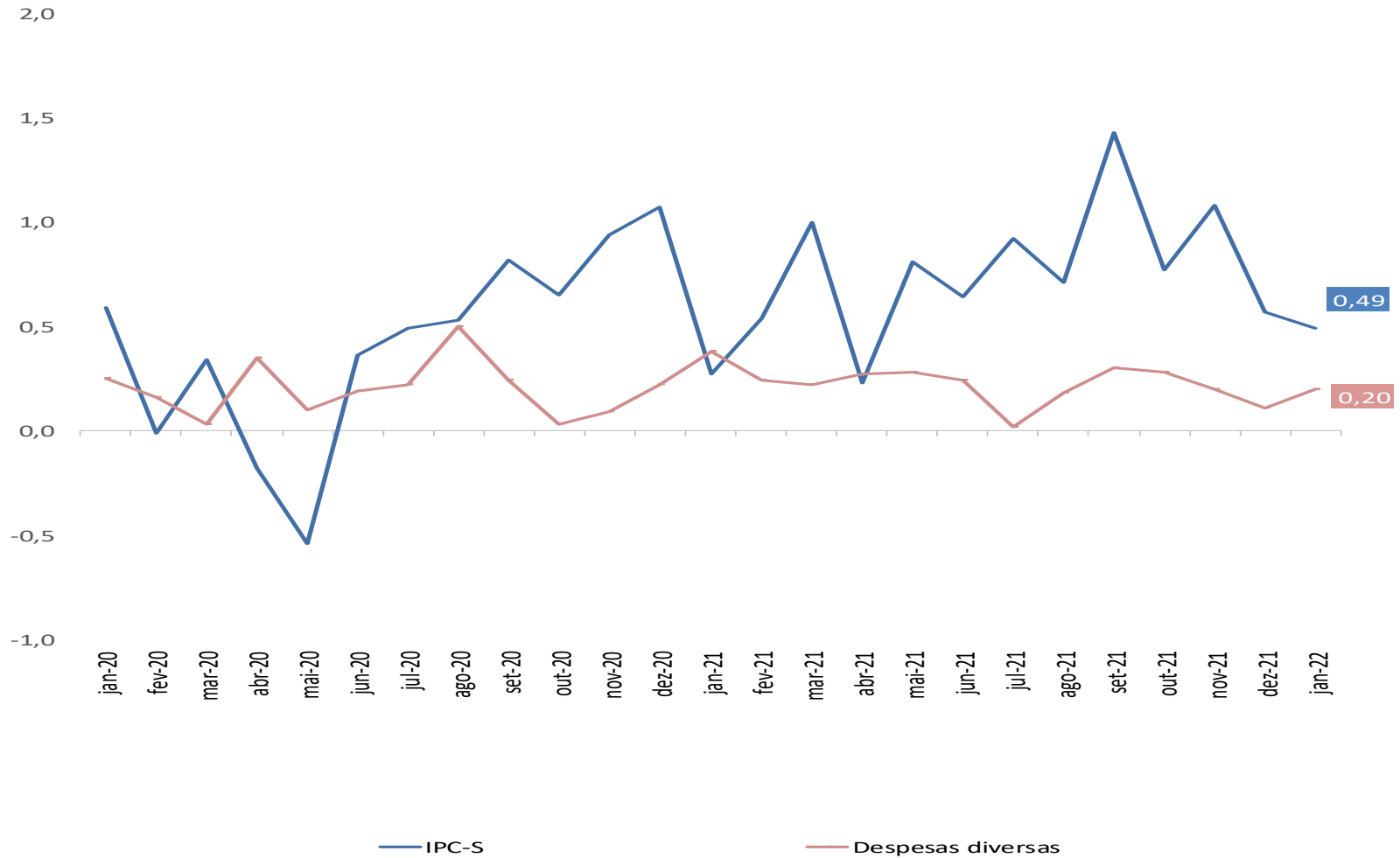
IPC-S

Varição (%) acumulada nos últimos 30 dias



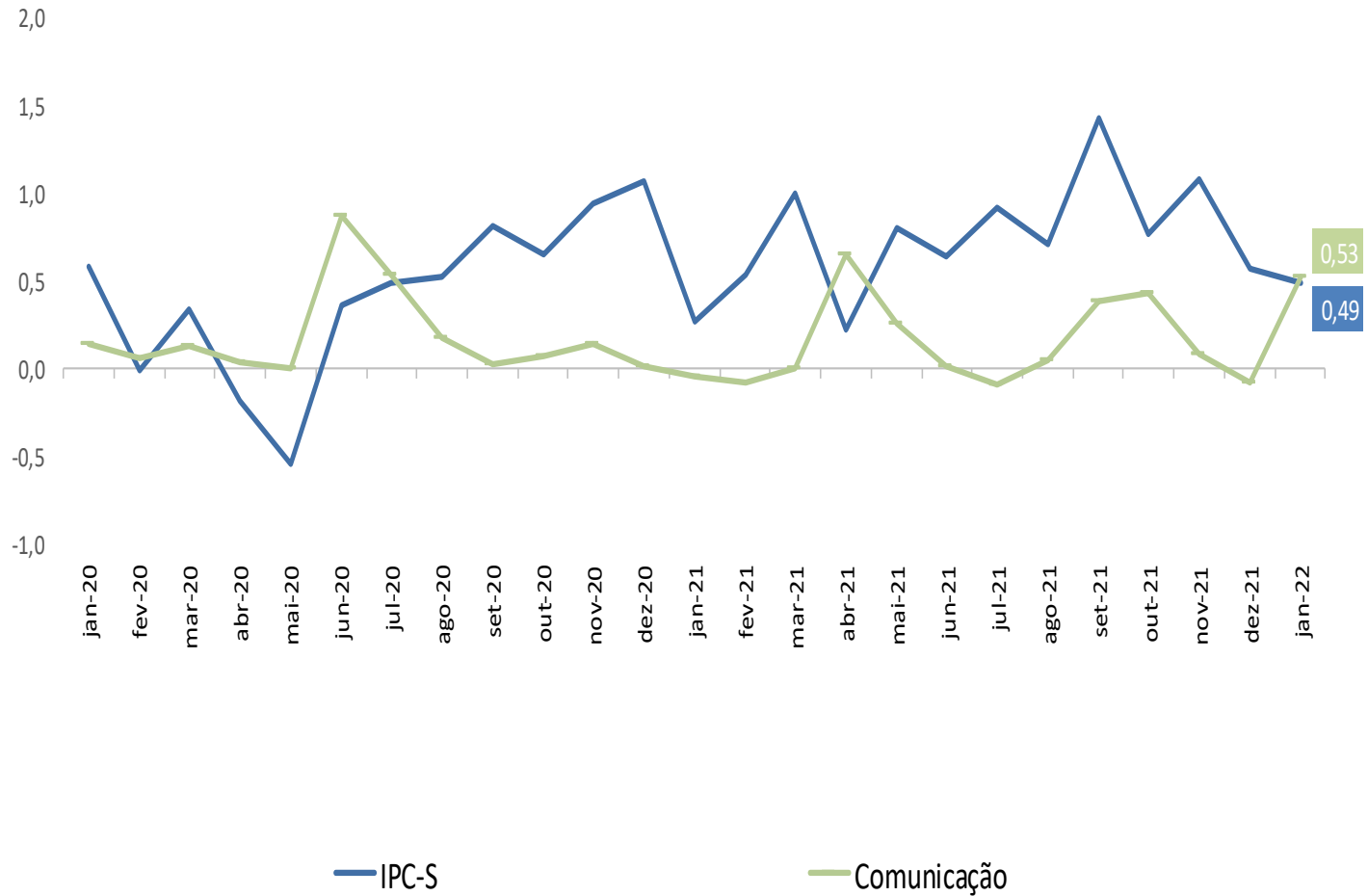
IPC-S

Varição (%) acumulada nos últimos 30 dias



IPC-S

Varição (%) acumulada nos últimos 30 dias





Ministério da Economia

Para maiores informações acesse o site da Secretaria de Política Econômica:

www.spe.fazenda.gov.br



Secretaria
de Política
Econômica

Secretaria Especial
de Fazenda

Ministério
da Economia