



MINISTÉRIO DA ECONOMIA

# IPC-S (3<sup>a</sup> quadrissemana)

Janeiro

*24 de janeiro de 2022*

Os informativos econômicos da Secretaria de Política Econômica (SPE) são elaborados a partir de dados de conhecimento público, cujas fontes primárias são instituições autônomas, públicas ou privadas. O objetivo é organizar informações de conhecimento público para ampliar o entendimento sobre a economia brasileira. O conteúdo deste material é meramente informativo, não possuindo caráter prospectivo, nem delimitando as ações de política econômica adotadas pelo Ministério da Economia



Secretaria  
de Política  
Econômica

Secretaria Especial  
de Fazenda

Ministério  
da Economia

# Resumo dos Resultados

---

## Comparação: 3ª quadrimestre de janeiro/22 com 2ª quadrimestre de janeiro/22:

- Segundo a FGV, a inflação da 3ª Q jan/22 medida pelo IPC-S foi de 0,44%, ante 0,43% na semana anterior. A variação apurada na 3ª Q dez/21 foi de 0,83%.
- Houve aceleração dos grupos: **Educação, leitura e recreação** (de 0,50% para 1,03%), destaque para *cursos formais* (de 4,68%, ante 3,25%); **Transportes** (de -0,18% para -0,08%), destaque para *etanol* (de -3,60% para -2,90%); **Alimentação** (de 1,12% para 1,22%), destaque para *hortaliças e legumes* (de 1,58% para 5,74%); **Comunicação** (de 0,09% para 0,14%), destaque para *combo de telefonia, internet e TV por assinatura* (de 0,20% para 0,42%); e **Despesas diversas** (de 0,14% para 0,15%), destaque para *cigarros* (de 0,73% para 0,99%).
- Desaceleraram os grupos: **Habitação** (de 0,57% para 0,26%), destaque para *tarifa de eletricidade residencial* (de 0,93% para -0,97%); **Vestuário** (de 1,24% para 0,99%), destaque para *roupas masculinas* (de 1,68% para 1,09%); e **Saúde e cuidados pessoais** (de 0,10% para 0,06%), destaque para *plano e seguro de saúde* (de -0,18% para -0,33%).

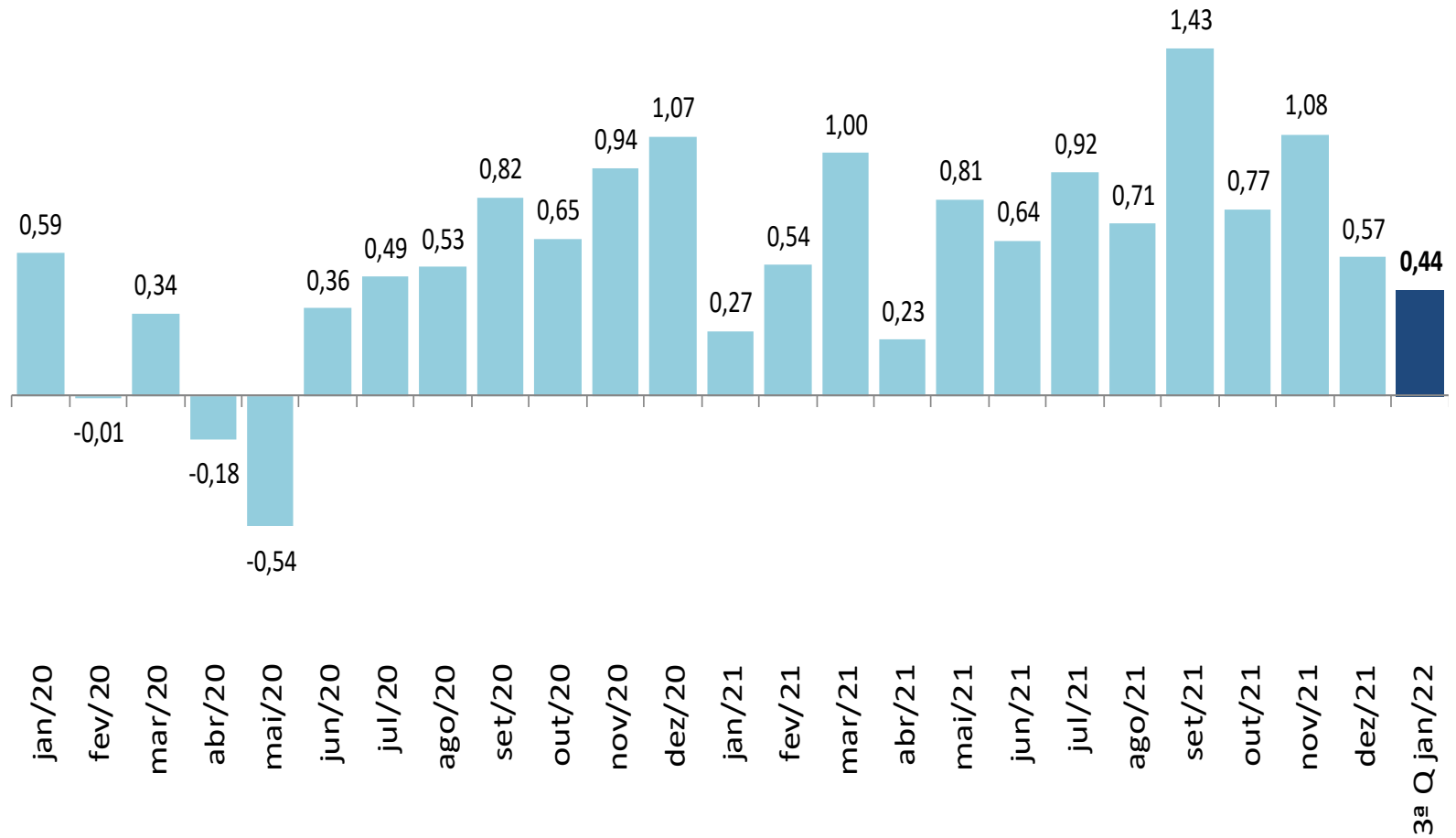
# VARIAÇÃO SEMANAL DO IPC-S NAS ÚLTIMAS 4 SEMANAS

*Variação (%)*

	22/12/2021	31/12/2021	07/01/2022	15/01/2022	22/01/2022
<b>Índice Geral</b>	<b>0,83</b>	<b>0,57</b>	<b>0,53</b>	<b>0,43</b>	<b>0,44</b>
Alimentação	0,59	0,72	1,00	1,12	1,22
Habitação	1,15	1,10	0,91	0,57	0,26
Vestuário	0,78	0,97	1,36	1,24	0,99
Saúde e cuidados pessoais	0,17	0,21	0,26	0,10	0,06
Educação, leitura e recreação	1,80	0,56	0,51	0,50	1,03
Transportes	1,08	0,28	-0,08	-0,18	-0,08
Despesas diversas	0,12	0,11	0,09	0,14	0,15
Comunicação	0,05	-0,08	-0,08	0,09	0,14

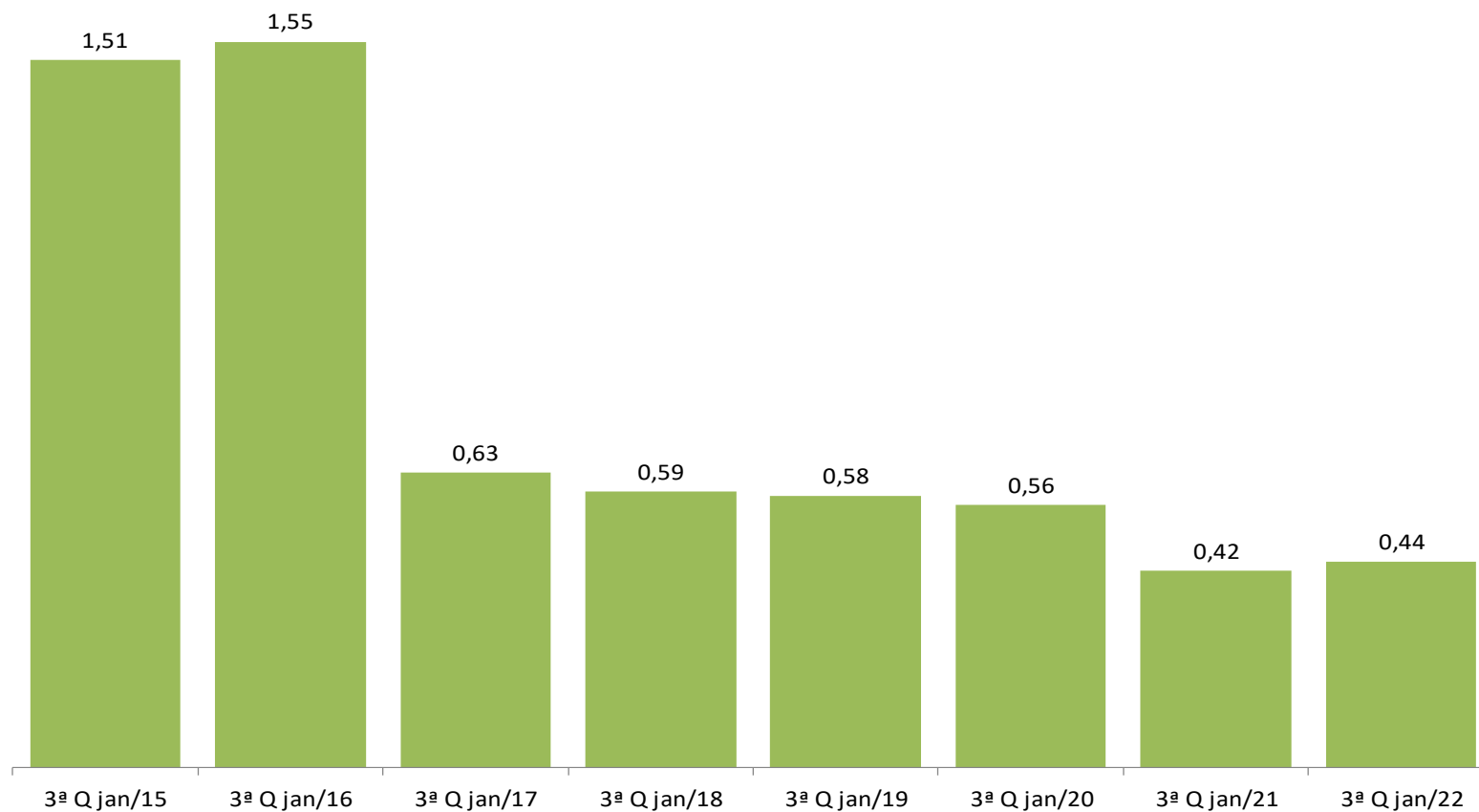
# IPC-S

## Varição (%) mensal



# IPC-S

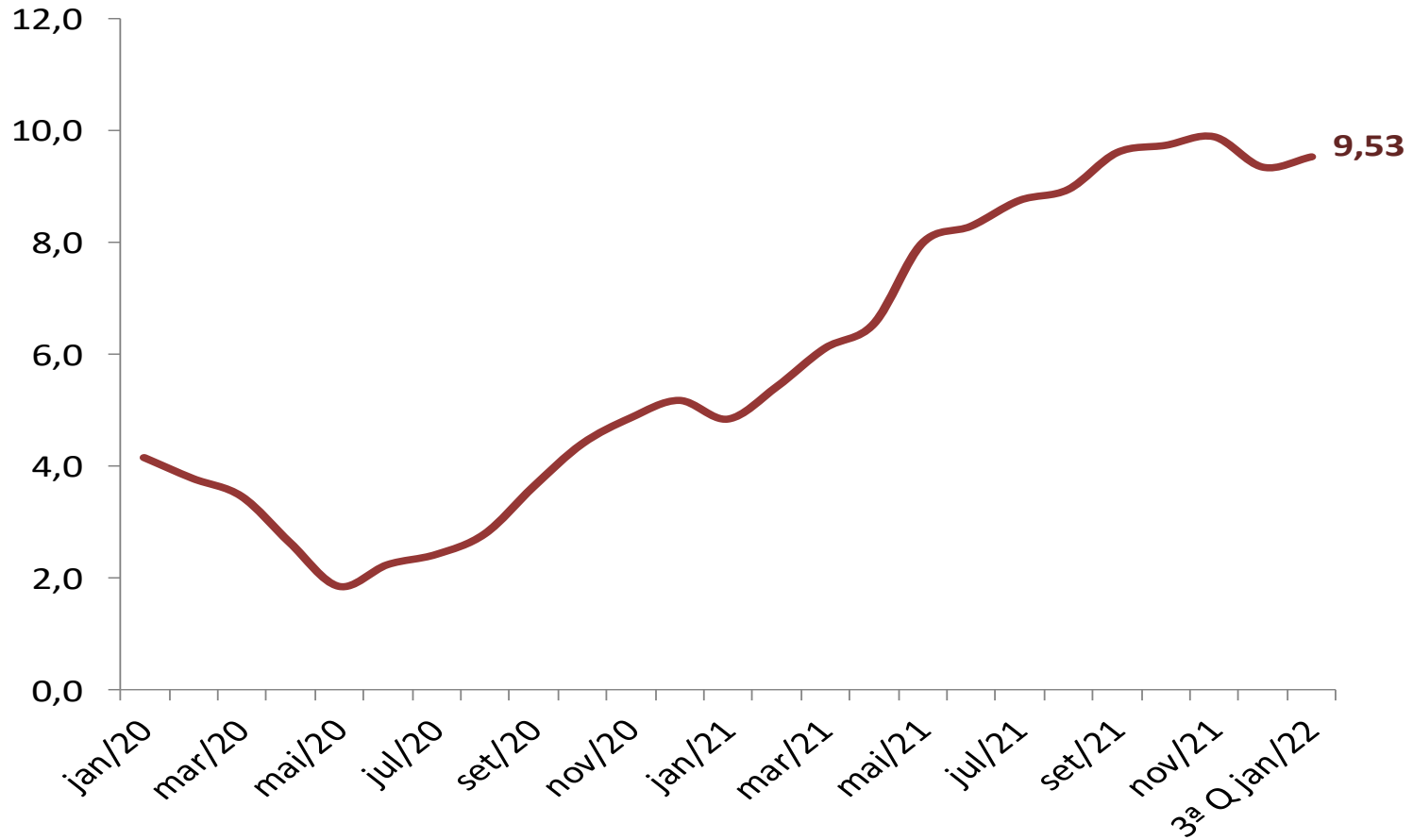
*Varição (%) na mesma quadrissemana de anos anteriores*



Fonte: FGV

# IPC-S

Varição (%) em 12 meses



# IPC-S

## Variação (%) semanal do IPC-S nas últimas 4 semanas

	22/12/2021	31/12/2021	07/01/2022	15/01/2022	22/01/2022
<b>IPC - TODOS OS ITENS</b>	0,83	0,57	0,53	0,43	0,44
<b>ALIMENTAÇÃO</b>	0,59	0,72	1,00	1,12	1,22
ARROZ E FEIJÃO	-2,10	-1,86	-1,78	-1,54	-1,49
HORTALIÇAS E LEGUMES	-0,10	-0,41	-0,20	-0,12	-0,23
FRUTAS	-7,23	-6,36	-5,22	0,70	6,54
MASSAS E FARINHAS	-0,15	0,91	1,42	2,24	2,70
PANIFICADOS E BISCOITOS	1,03	0,85	0,54	0,02	-0,24
ADOÇANTES	0,95	0,53	0,54	0,88	1,21
DOCES E CHOCOLATES	0,24	0,12	-0,09	0,09	0,23
LATICÍNIOS	2,02	1,75	1,32	1,00	0,65
AVES E OVOS	0,44	0,39	0,44	0,77	-0,23
CARNES BOVINAS	-0,41	-0,06	0,19	0,21	-0,12
CARNES SUÍNAS	-0,65	-1,41	-1,16	-0,84	-0,49
CARNES DE OUTROS ANIMAIS	-0,62	-0,59	-0,66	-0,63	-0,56
PESCADOS FRESCOS	0,52	0,41	0,52	0,42	0,22
CARNES E PEIXES INDUSTRIALIZADOS	-0,54	-0,54	-0,31	-0,41	-0,45
ÓLEOS E GORDURAS	1,53	0,73	-0,57	-1,95	-2,37
CONDIMENTOS	0,15	-0,05	-0,44	-0,53	-0,43
VEGETAIS EM CONSERVA	2,17	2,34	2,32	2,05	1,92
BEBIDAS NÃO ALCOÓLICAS	0,11	0,30	0,07	-0,23	-0,45
BEBIDAS ALCOÓLICAS	1,41	0,89	0,68	0,13	0,07
OUTROS GÊNEROS ALIMENTÍCIOS	0,47	1,19	1,49	1,88	1,54
ALIMENTOS PRONTOS CONGELADOS	0,80	1,04	1,01	1,14	1,02
GÊNEROS ALIMENTÍCIOS DIET / LIGHT	0,57	0,55	0,64	0,83	0,76
RESTAURANTES	0,38	0,18	0,21	0,26	0,24
BARES E LANÇONETES	0,11	0,17	0,02	0,03	0,01
BEBIDAS ALCOÓLICAS E NÃO ALCOÓLICAS	0,76	0,69	0,52	0,45	1,42

Fonte: FGV

# IPC-S

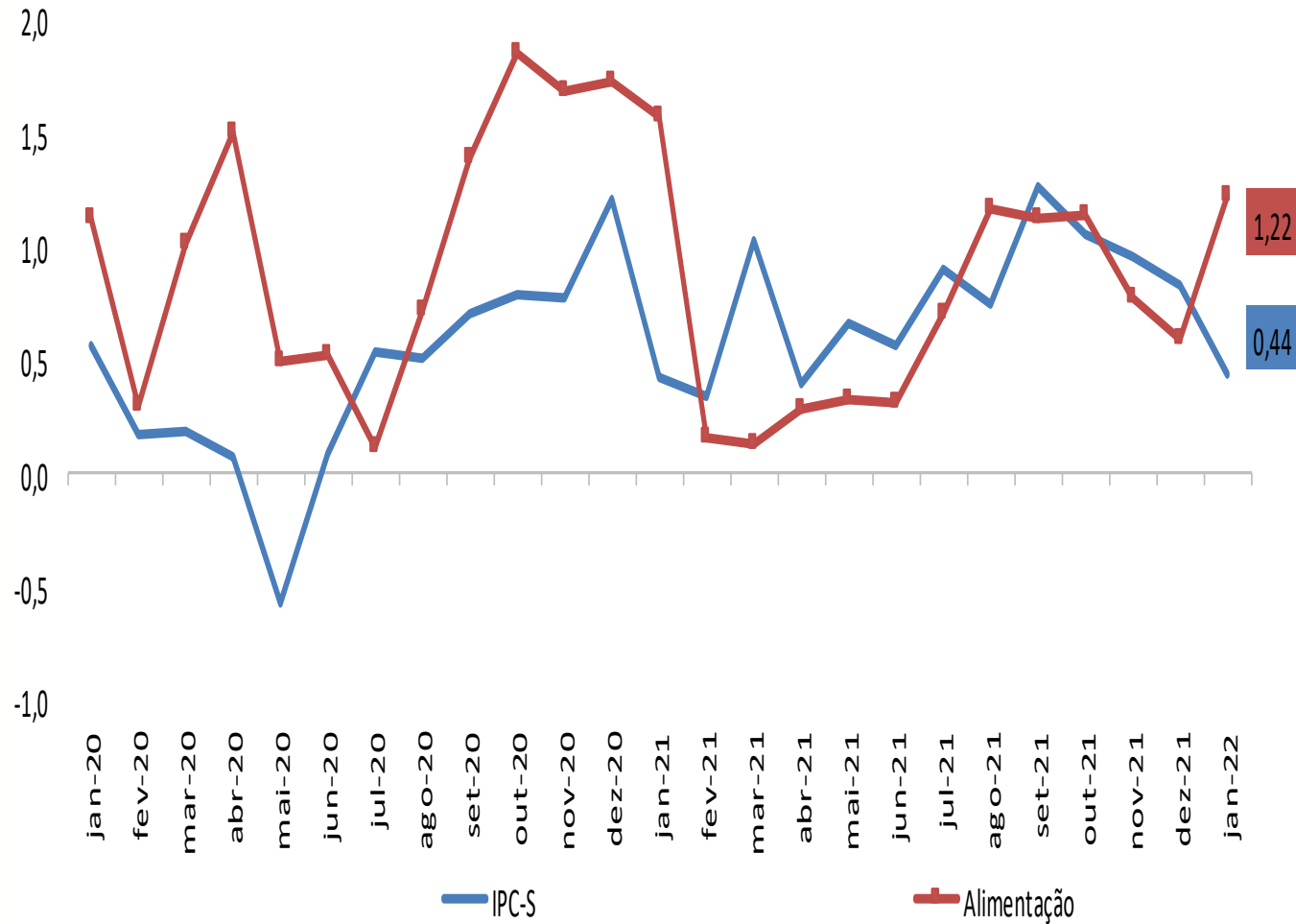
## Impacto dos Alimentos no IPC-S ao longo dos últimos anos na quadrissemana corrente

	22/01/2018		22/01/2019		22/01/2020		22/01/2021		22/01/2022	
	Var(%)	Impacto	Var(%)	Impacto	Var(%)	Impacto	Var(%)	Impacto	Var(%)	Impacto
<i>IPC - TODOS OS ITENS</i>	0,59		0,58		0,56		0,42		0,44	
<b>ALIMENTAÇÃO</b>	1,27	0,31	0,94	0,23	1,12	0,21	1,57	0,31	1,22	0,00
Alimentos Prontos Congelados	2,76	0,02	1,96	0,02	2,72	0,00	4,73	0,00	1,12	0,00
Outros Gêneros Alimentícios	2,34	0,00	-0,62	0,00	0,39	0,00	1,02	0,00	0,94	0,00
Bebidas Alcoólicas	-1,23	-0,01	-0,11	0,00	0,27	0,00	0,53	0,00	0,32	0,00
Bebidas Não Alcoólicas	0,62	0,01	0,72	0,01	-0,26	0,00	0,27	0,00	1,92	0,00
Vegetais em Conserva	0,21	0,00	1,67	0,00	0,76	0,00	0,87	0,00	0,76	0,00
Condimentos	1,09	0,00	1,24	0,00	0,06	0,00	0,98	0,00	-0,02	0,00
Óleos e Gorduras	1,11	0,00	0,26	0,00	1,02	0,00	1,50	0,01	1,15	0,00
Carnes e Peixes Industrializados	1,16	0,01	-0,50	0,00	1,48	0,01	1,93	0,01	-0,03	0,00
Pescados Frescos	1,77	0,01	0,21	0,00	2,12	0,00	1,20	0,00	0,50	0,00
Carnes Suínas	0,44	0,00	0,70	0,00	2,23	0,01	0,97	0,00	-0,65	0,00
Carnes Bovinas	1,55	0,03	0,88	0,02	0,67	0,01	1,35	0,03	1,17	0,00
Aves e Ovos	-0,53	0,00	0,22	0,00	2,81	0,03	1,40	0,01	-0,06	0,00
Laticínios	-0,12	0,00	0,17	0,00	0,29	0,00	0,49	0,01	-0,07	0,00
Doces e Chocolates	-0,74	0,00	-0,46	0,00	-0,52	0,00	1,07	0,00	-0,77	0,00
Adoçantes	-0,18	0,00	0,46	0,00	0,18	0,00	2,83	0,00	0,95	0,00
Panificados E Biscoitos	0,84	0,02	0,05	0,00	0,36	0,01	1,06	0,02	0,97	0,00
Massas e Farinhas	0,49	0,00	0,52	0,00	0,98	0,00	0,61	0,00	0,26	0,00
Frutas	4,55	0,05	8,02	0,08	4,35	0,04	6,72	0,07	7,80	0,00
Hortaliças e Legumes	15,55	0,14	4,51	0,04	7,65	0,06	8,50	0,09	5,74	0,00
Arroz e Feijão	-0,43	0,00	2,89	0,01	1,11	0,01	1,99	0,01	-1,49	0,00



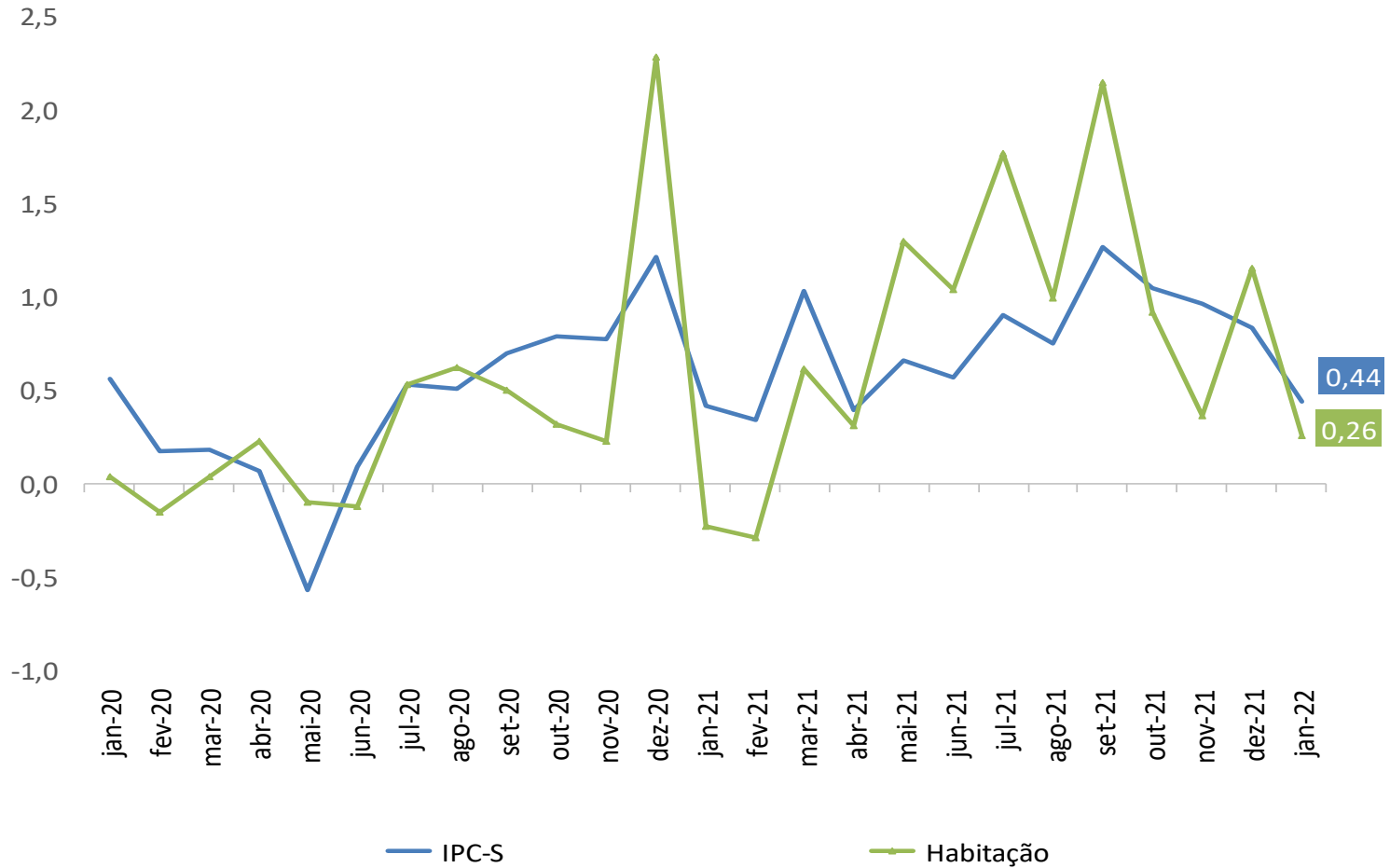
# IPC-S

Varição (%) acumulada nos últimos 30 dias



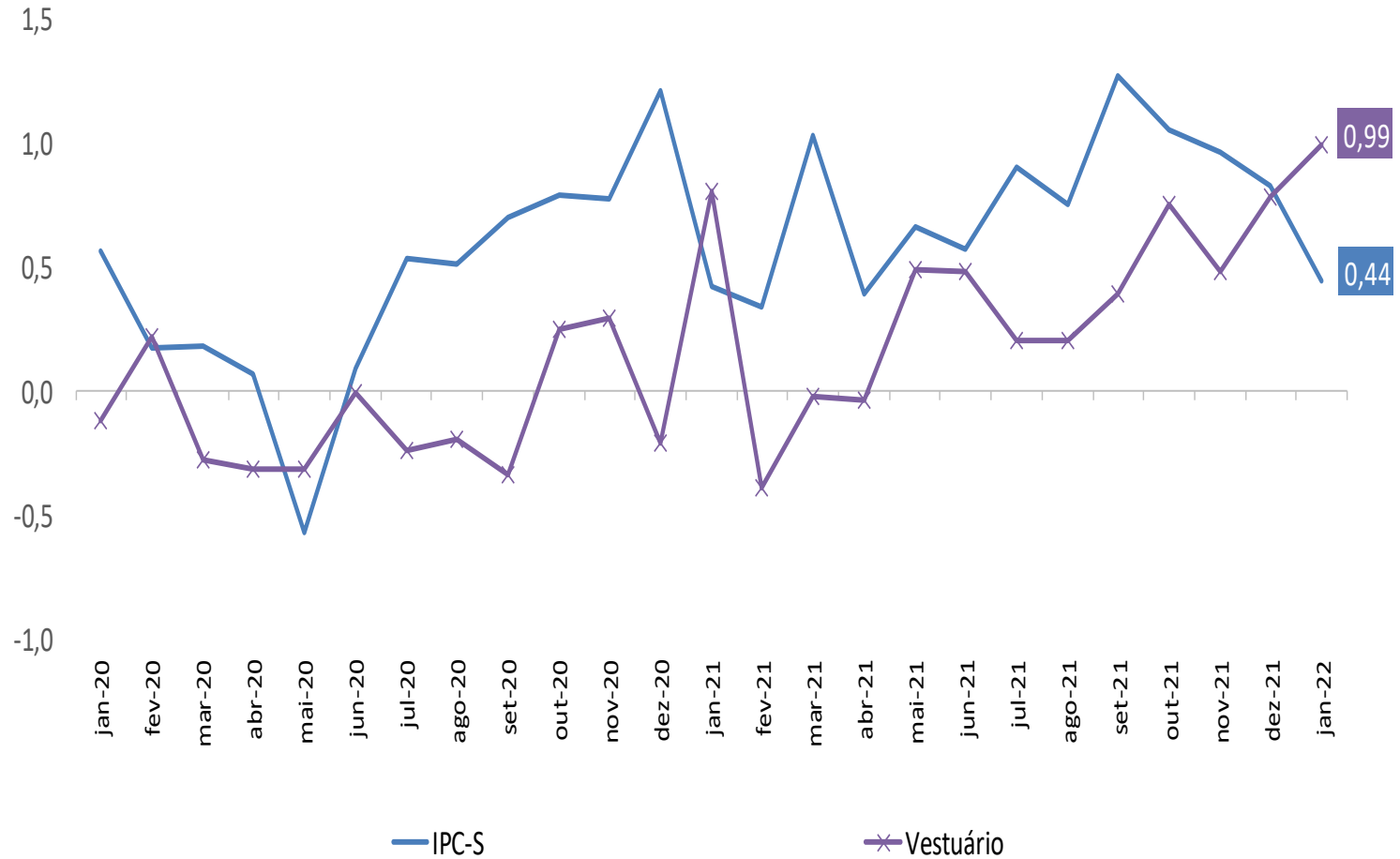
# IPC-S

Varição (%) acumulada nos últimos 30 dias



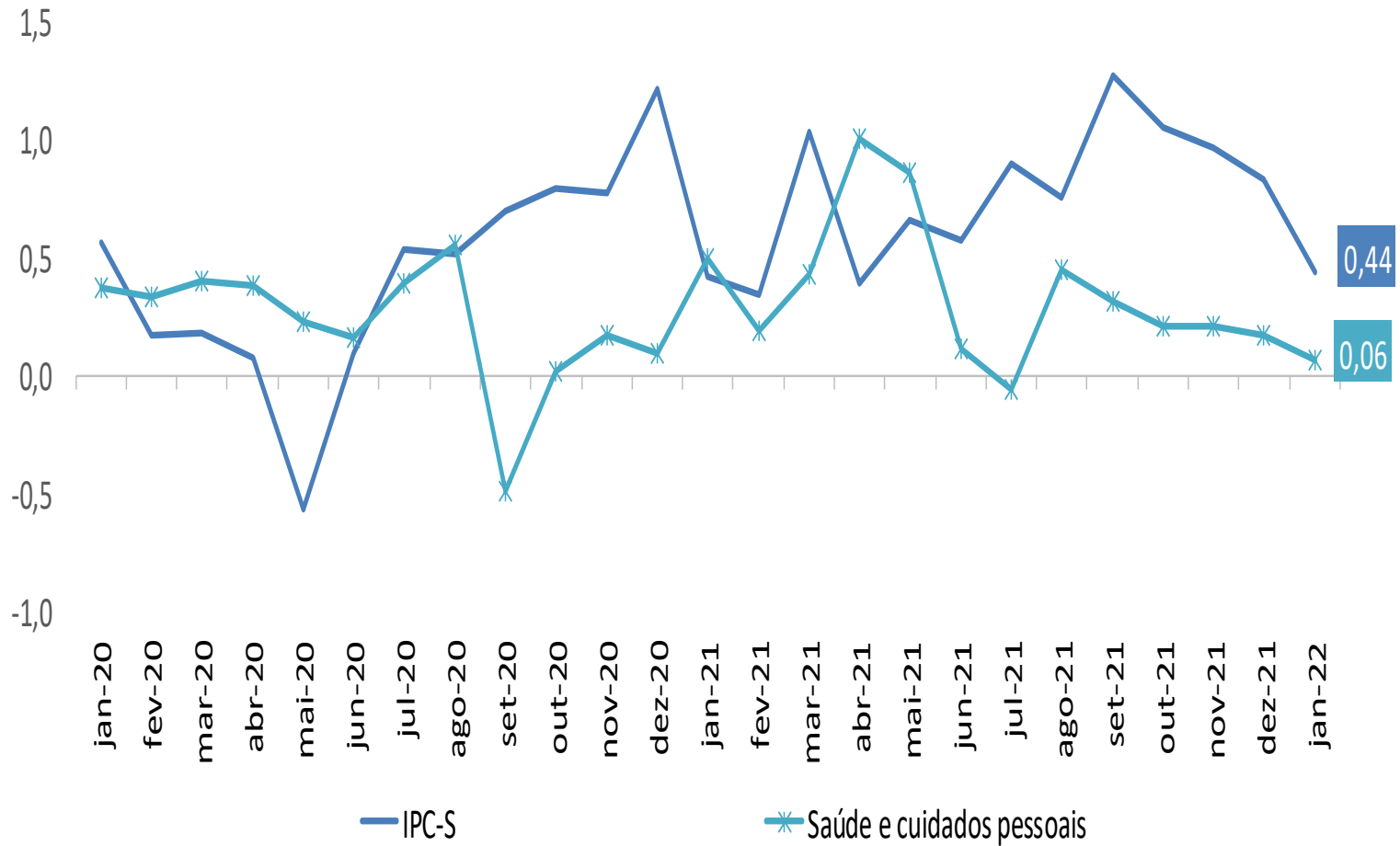
# IPC-S

Varição (%) acumulada nos últimos 30 dias



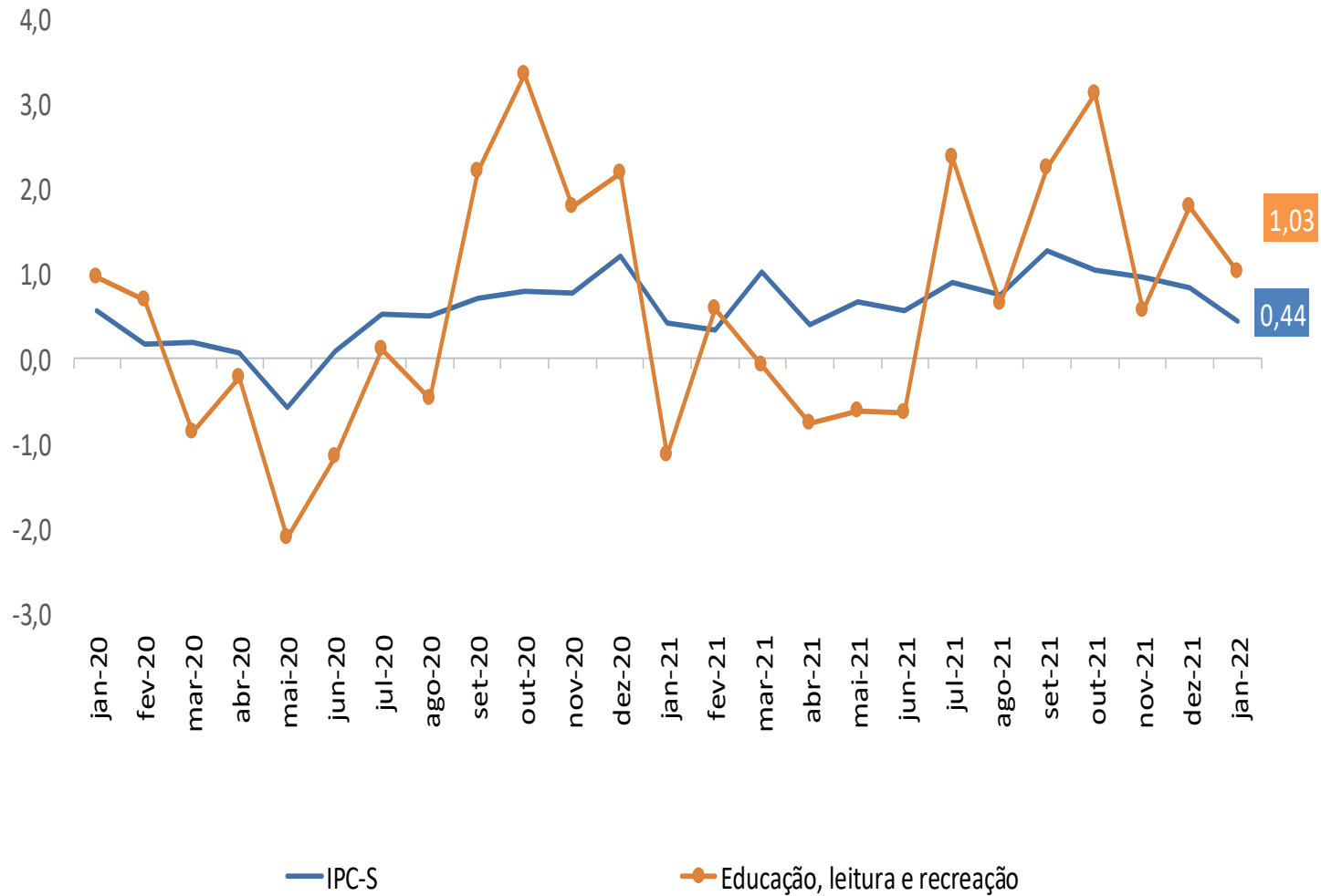
# IPC-S

Varição (%) acumulada nos últimos 30 dias



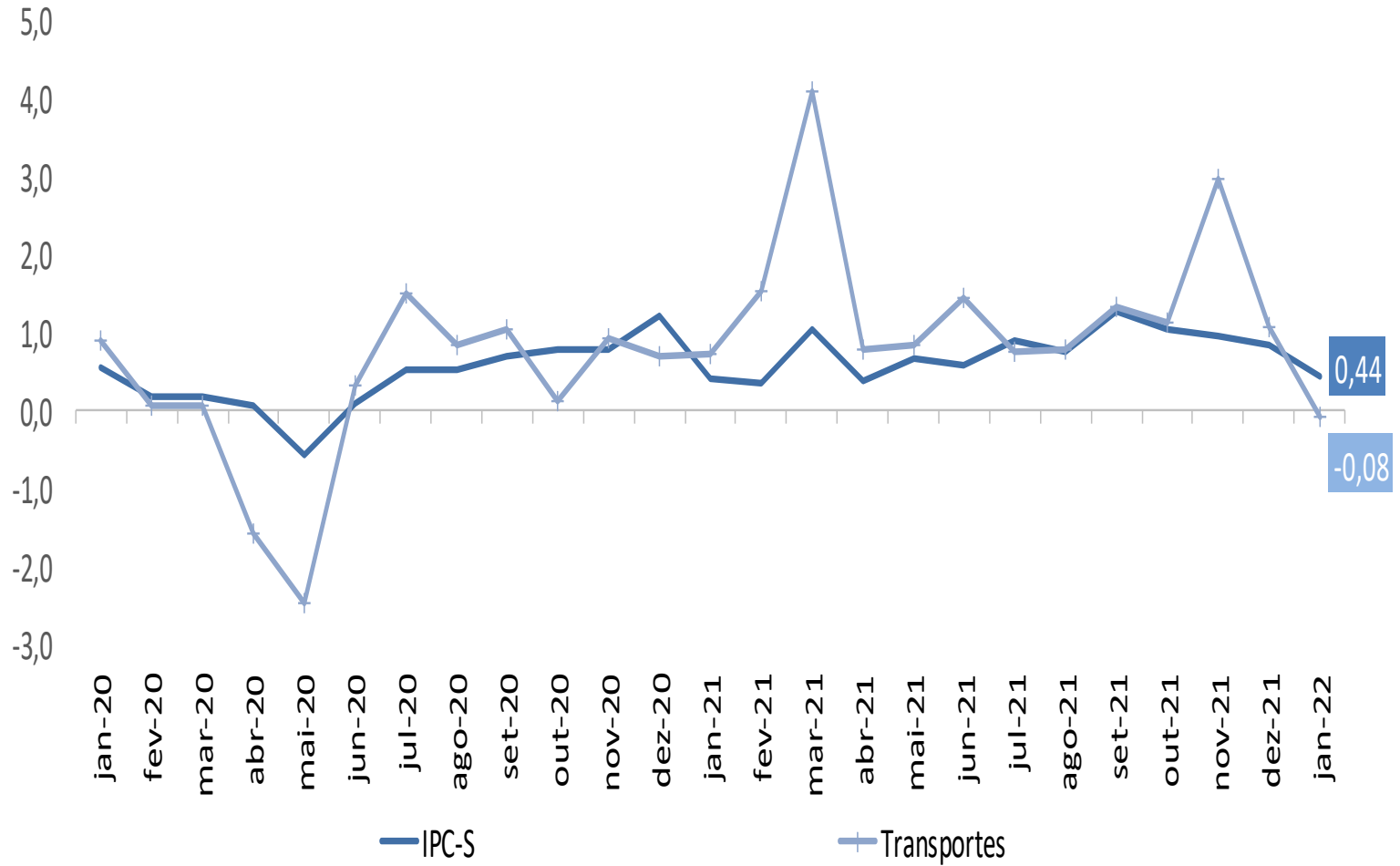
# IPC-S

Varição (%) acumulada nos últimos 30 dias



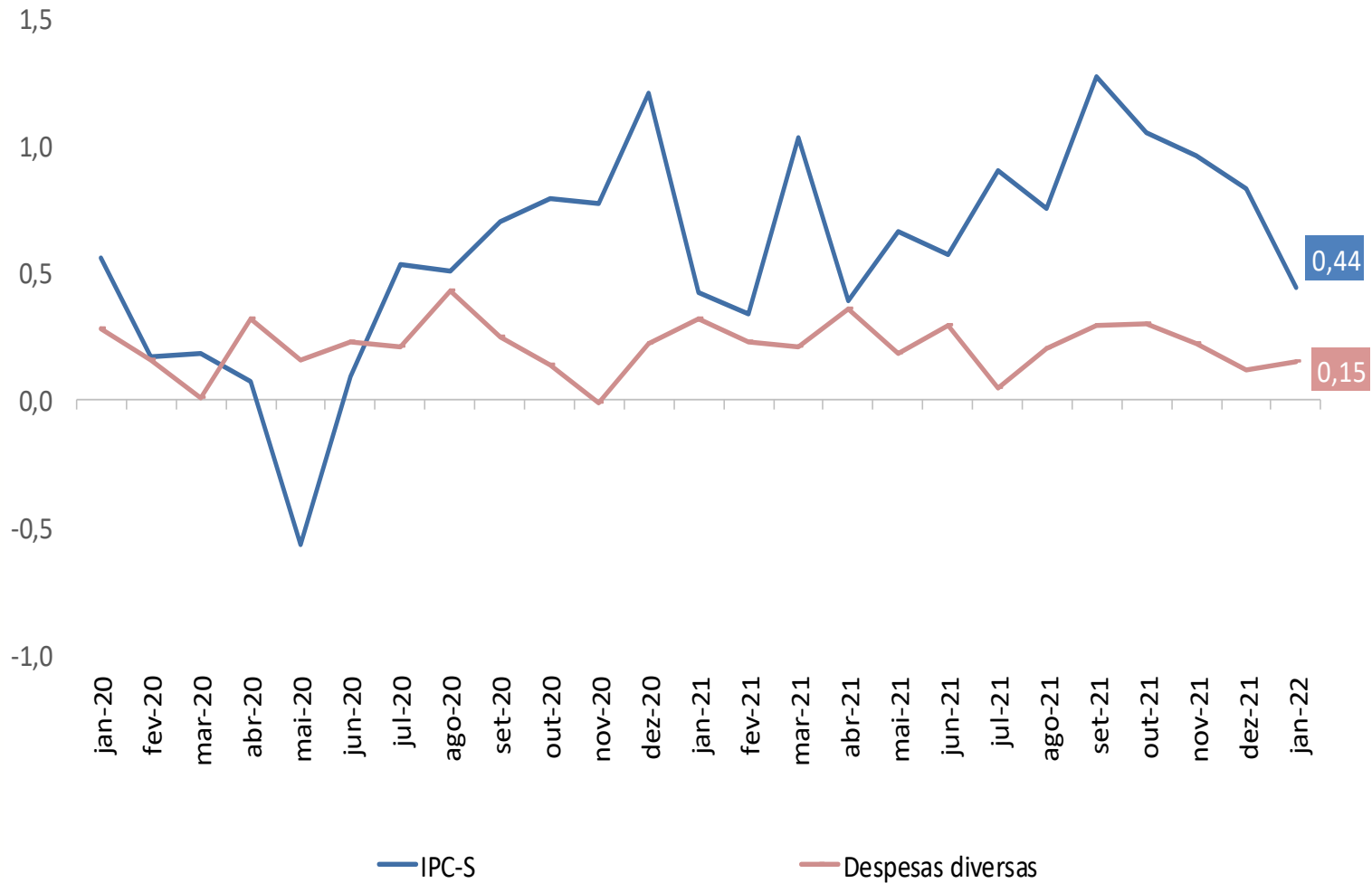
# IPC-S

Varição (%) acumulada nos últimos 30 dias



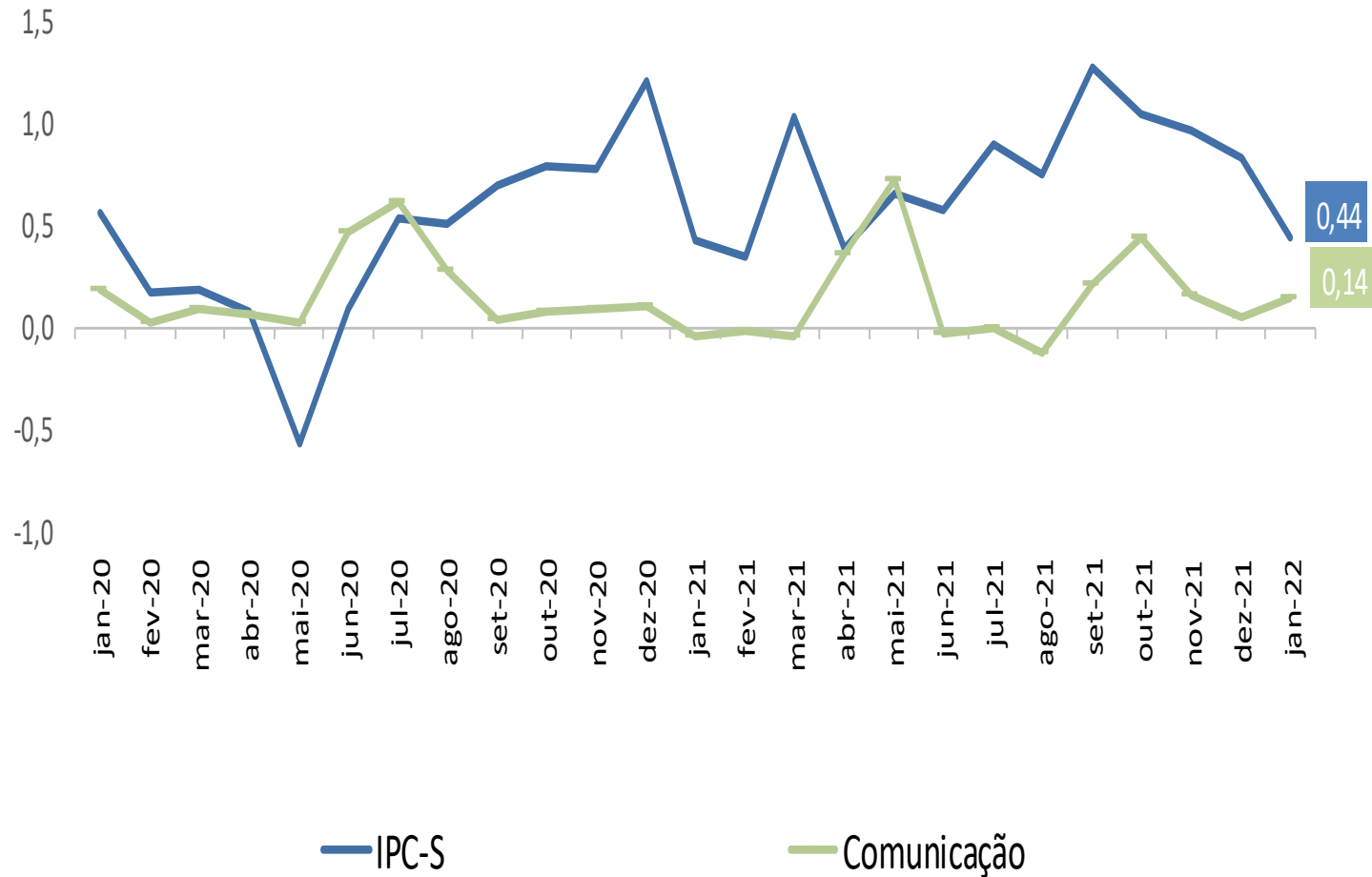
# IPC-S

Varição (%) acumulada nos últimos 30 dias



# IPC-S

Varição (%) acumulada nos últimos 30 dias







## Ministério da Economia

Para maiores informações acesse o site da Secretaria de Política Econômica:

[www.spe.fazenda.gov.br](http://www.spe.fazenda.gov.br)



Secretaria  
de Política  
Econômica

Secretaria Especial  
de Fazenda

Ministério  
da Economia