



MINISTÉRIO DA ECONOMIA

IPC-S (2ª quadrissemana)

Dezembro

16 de dezembro de 2021

Os informativos econômicos da Secretaria de Política Econômica (SPE) são elaborados a partir de dados de conhecimento público, cujas fontes primárias são instituições autônomas, públicas ou privadas. O objetivo é organizar informações de conhecimento público para ampliar o entendimento sobre a economia brasileira. O conteúdo deste material é meramente informativo, não possuindo caráter prospectivo, nem delimitando as ações de política econômica adotadas pelo Ministério da Economia



Secretaria
de Política
Econômica

Secretaria Especial
de Fazenda

Ministério
da Economia

Resumo dos Resultados

Comparação: 2ª quadrimestre de dezembro/21 com 1ª quadrimestre de dezembro/21:

- Segundo a FGV, a inflação da 2ª Q dez/21 medida pelo IPC-S foi de **1,07%**, ante 1,18% na semana anterior. A variação apurada na 2ª Q nov/21 foi de 0,85%.
- Desaceleraram os grupos: **Transportes** (de 2,92% para 2,00%), destaque para *gasolina* (de 4,13%, ante 6,57%); **Despesas diversas** (de 0,18% para 0,12%), destaque para *alimentos para animais domésticos* (de 0,79% para 0,49%); e **Alimentação** (de 0,65% para 0,64%), destaque para *hortaliças e legumes* (de 3,86% para -0,25%).
- Houve aceleração dos grupos: **Habitação** (de 0,70% para 0,94%), destaque para *tarifa de eletricidade residencial* (de 1,48% para 2,49%); **Educação, leitura e recreação** (de 2,76% para 2,94%), destaque para *passagem aérea* (de 15,67% para 16,74%); **Saúde e cuidados pessoais** (de 0,10% para 0,16%), destaque para *serviços de cuidados pessoais* (de 0,18% para 0,39%); **Vestuário** (de 0,24% para 0,30%), destaque para *roupas femininas* (de 0,21% para 0,41%); e **Comunicação** (de 0,06% para 0,07%), destaque para *serviços de streaming* (de 0,23% para 0,35%).

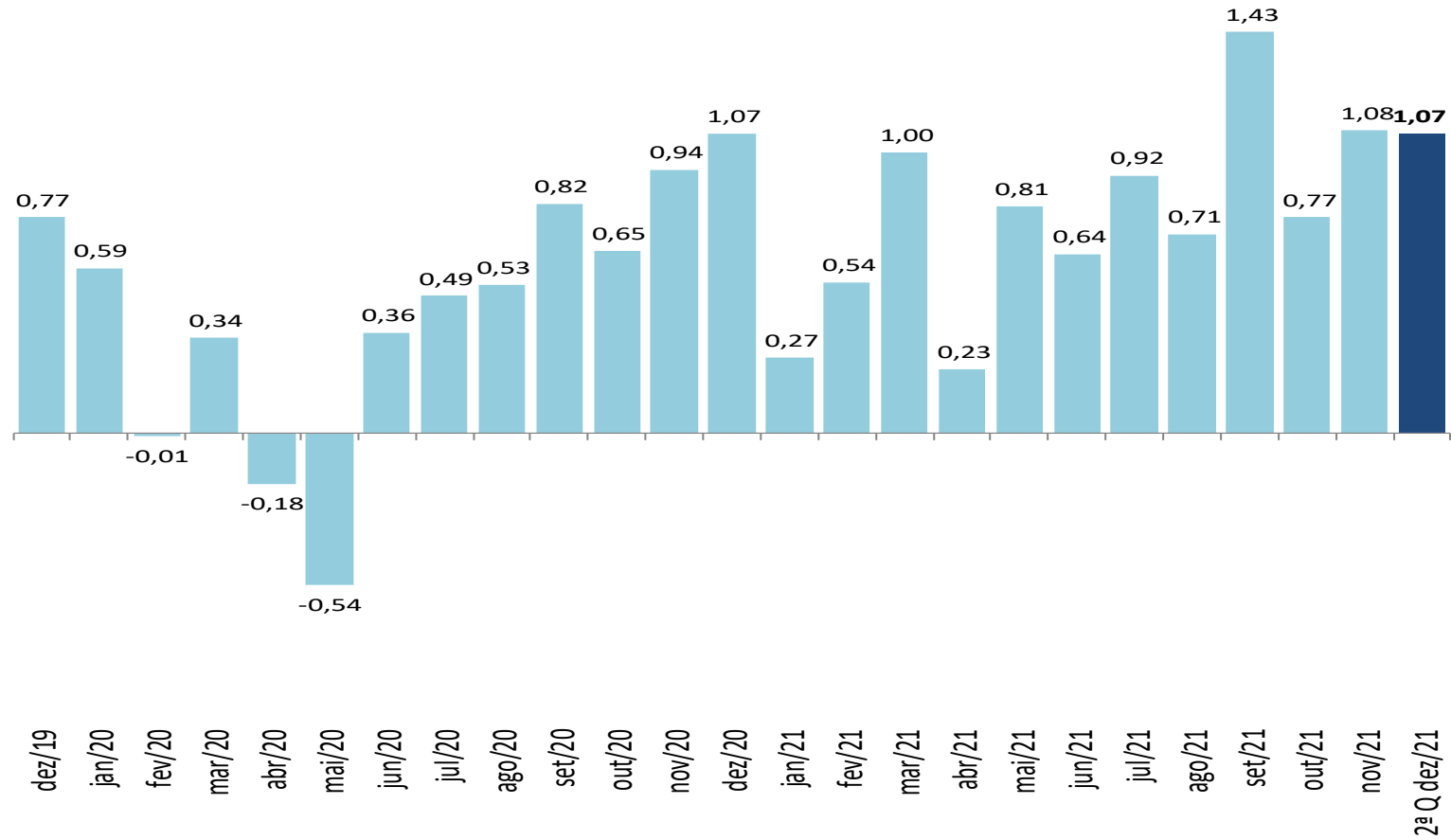
VARIAÇÃO SEMANAL DO IPC-S NAS ÚLTIMAS 4 SEMANAS

Variação (%)

	15/11/2021	22/11/2021	30/11/2021	07/12/2021	15/12/2021
Índice Geral	0,85	0,96	1,08	1,18	1,07
Alimentação	0,83	0,78	0,66	0,65	0,64
Habitação	0,38	0,36	0,56	0,70	0,94
Vestuário	0,68	0,48	0,59	0,24	0,30
Saúde e cuidados pessoais	0,31	0,21	0,16	0,10	0,16
Educação, leitura e recreação	-0,19	0,57	1,51	2,76	2,94
Transportes	2,55	2,98	3,07	2,92	2,00
Despesas diversas	0,26	0,22	0,20	0,18	0,12
Comunicação	0,26	0,15	0,09	0,06	0,07

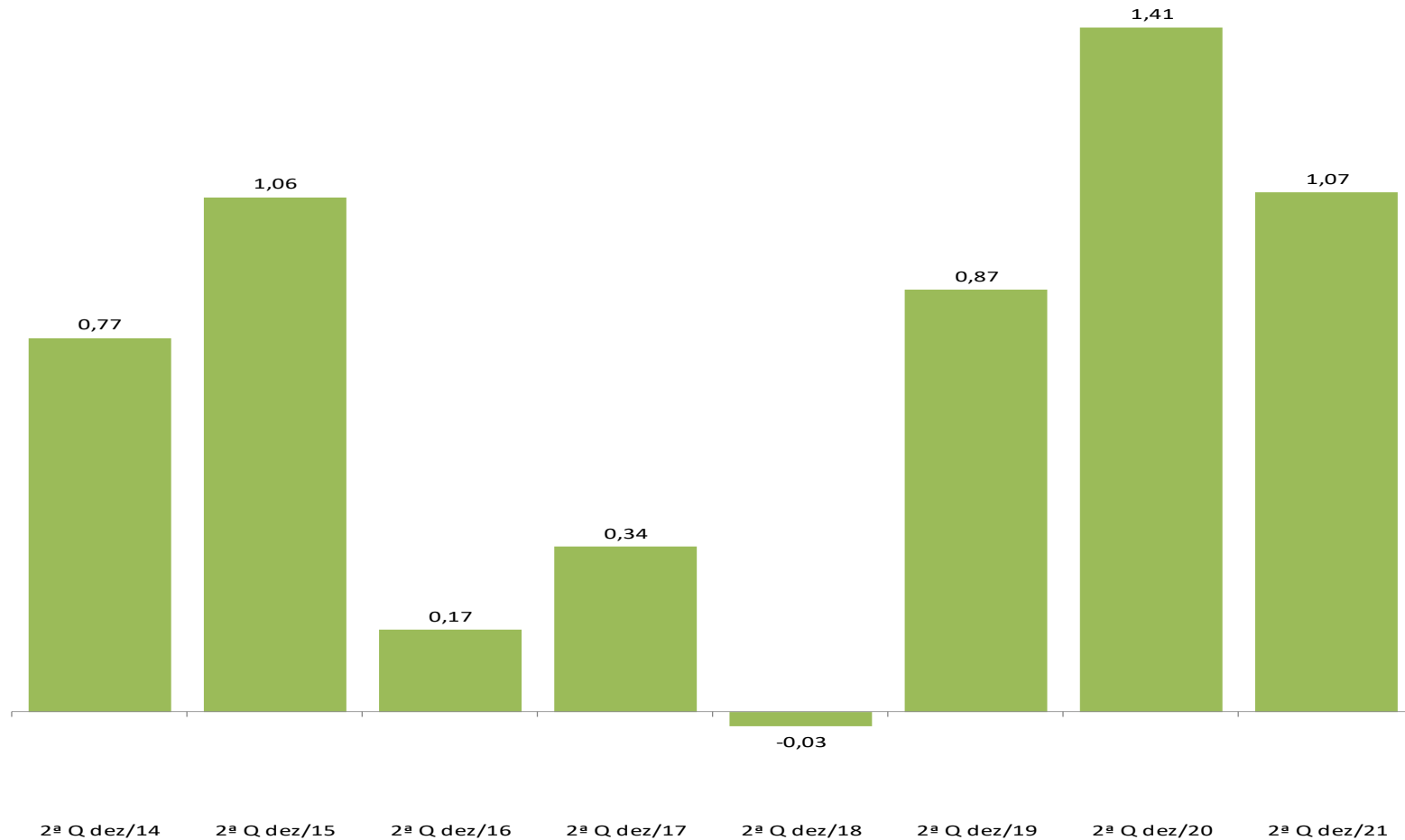
IPC-S

Variação (%) mensal



IPC-S

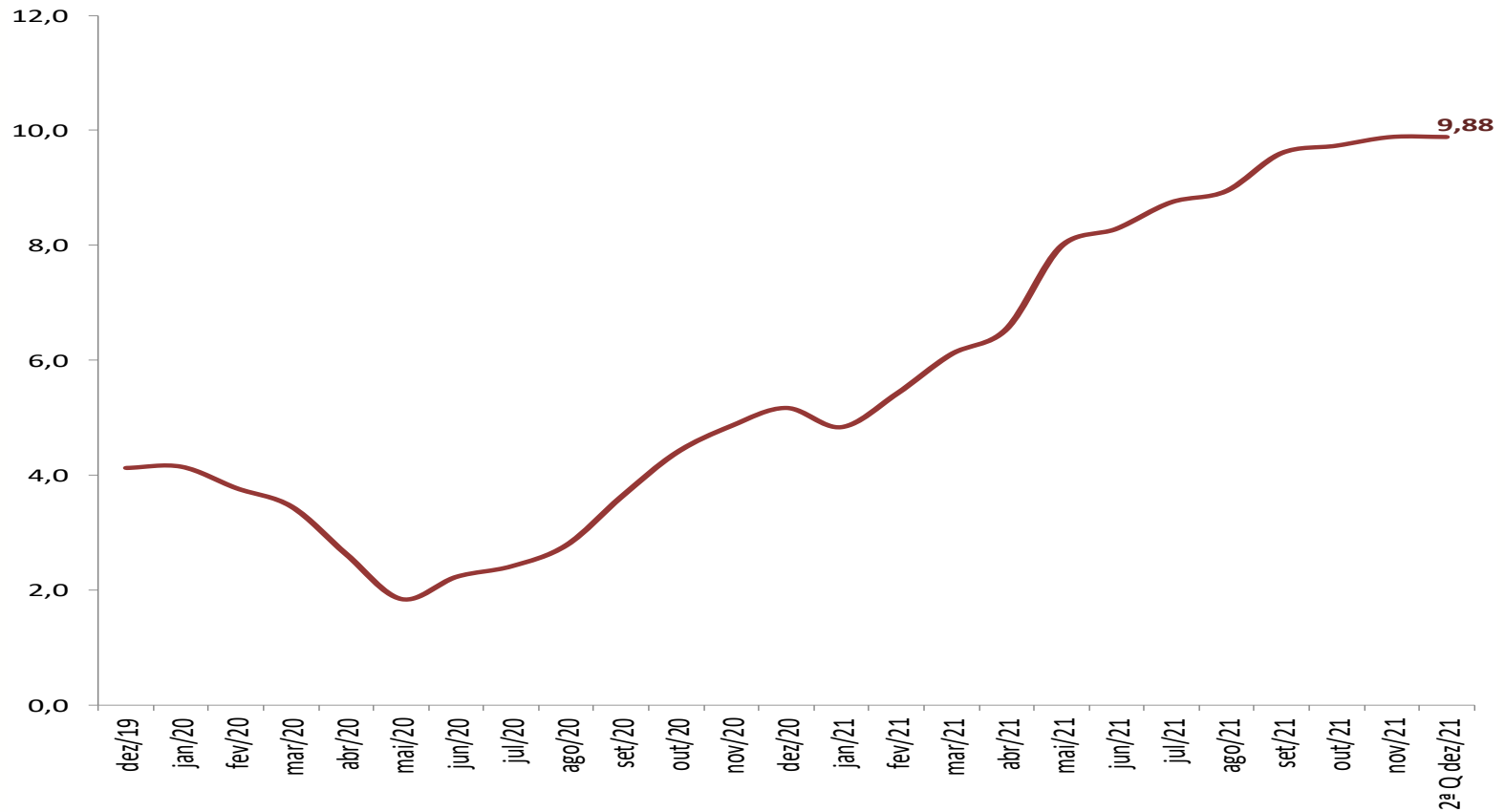
Varição (%) na mesma quadrissemana de anos anteriores



Fonte: FGV

IPC-S

Varição (%) em 12 meses



Fonte: FGV

IPC-S

Variação (%) semanal do IPC-S nas últimas 4 semanas

	15/11/2021	22/11/2021	30/11/2021	07/12/2021	15/12/2021
IPC - TODOS OS ITENS	0,85	0,96	1,08	1,18	1,07
ALIMENTAÇÃO	0,83	0,78	0,66	0,65	0,64
ARROZ E FEIJÃO	-0,90	-0,98	-1,35	-1,66	-2,04
HORTALIÇAS E LEGUMES	-1,74	-0,85	-0,73	-0,66	0,08
FRUTAS	17,24	13,59	7,37	2,72	-4,21
MASSAS E FARINHAS	-0,04	0,43	-0,26	-0,45	-0,67
PANIFICADOS E BISCOITOS	0,09	-0,05	0,17	0,34	0,31
ADOÇANTES	0,08	0,67	0,99	1,05	1,17
DOCES E CHOCOLATES	0,73	0,73	0,47	0,50	0,27
LATICÍNIOS	3,39	2,80	2,96	2,76	2,46
AVES E OVOS	2,21	1,67	1,00	0,11	-0,29
CARNES BOVINAS	3,57	3,39	1,82	0,68	0,08
CARNES SUÍNAS	0,82	0,49	0,25	-1,15	-0,41
CARNES DE OUTROS ANIMAIS	-0,67	-0,64	-0,76	-0,53	-0,42
PESCADOS FRESCOS	0,23	0,05	0,16	0,18	0,45
CARNES E PEIXES INDUSTRIALIZADOS	-0,05	-0,21	-0,30	-0,66	-0,50
ÓLEOS E GORDURAS	0,21	-0,15	-0,13	0,72	1,35
CONDIMENTOS	0,19	0,45	0,30	0,47	0,64
VEGETAIS EM CONSERVA	1,66	1,86	1,85	2,11	2,27
BEBIDAS NÃO ALCOÓLICAS	0,06	-0,57	-0,69	-0,33	-0,32
BEBIDAS ALCOÓLICAS	0,56	0,07	0,62	0,53	1,44
OUTROS GÊNEROS ALIMENTÍCIOS	0,26	0,78	0,90	0,98	0,80
ALIMENTOS PRONTOS CONGELADOS	0,35	0,37	0,47	0,65	0,75
GÊNEROS ALIMENTÍCIOS DIET / LIGHT	0,29	0,39	0,48	0,49	0,58
RESTAURANTES	0,16	0,23	0,44	0,43	0,42
BARES E LANCHONETES	0,19	0,06	0,06	0,18	0,05
BEBIDAS ALCOÓLICAS E NÃO ALCOÓLICAS	0,32	0,28	1,43	0,73	0,75

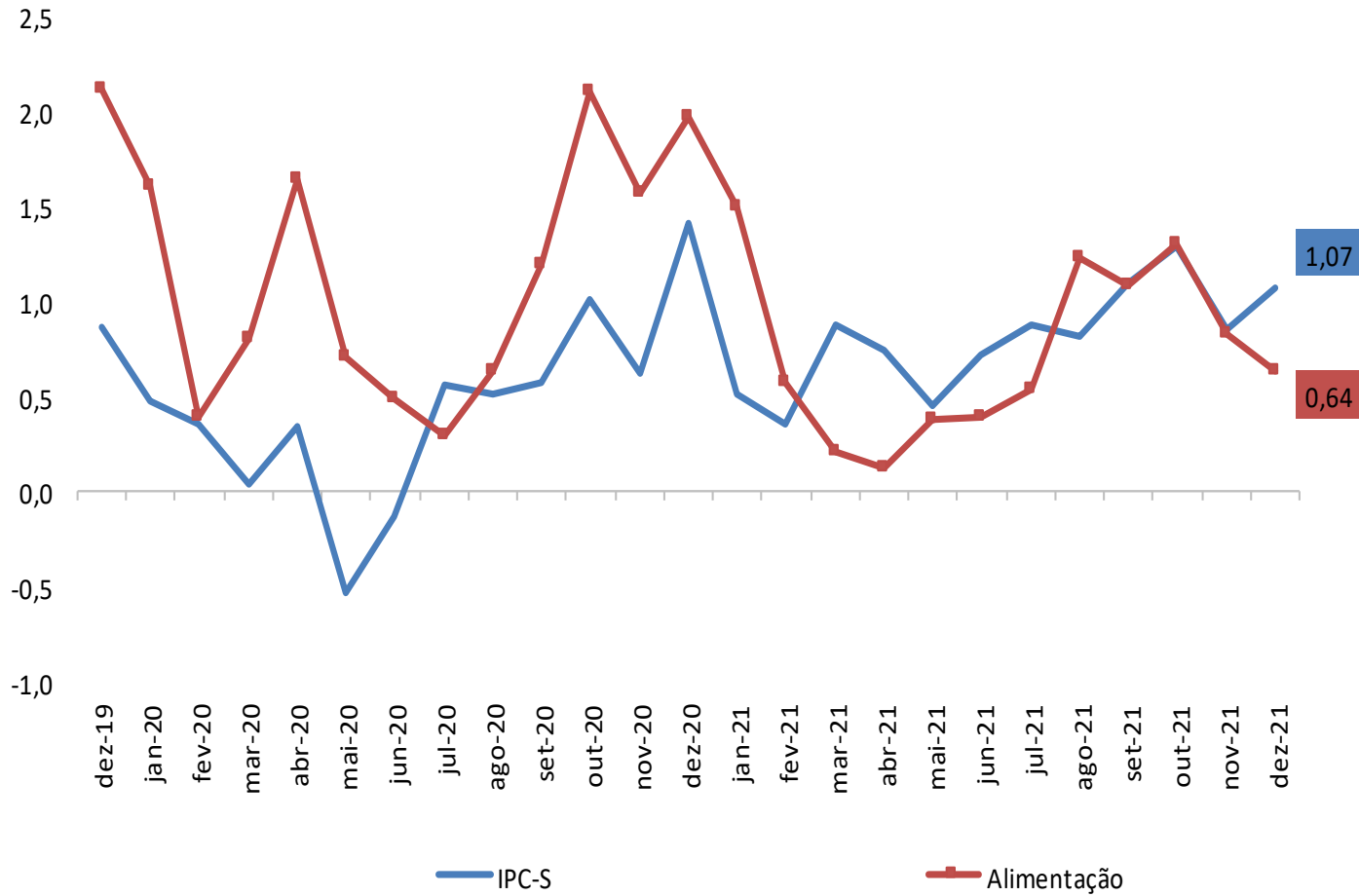
IPC-S

Impacto dos Alimentos no IPC-S ao longo dos últimos anos na quadrissemana corrente

	15/12/2017		15/12/2018		15/12/2019		15/12/2020		15/12/2021	
	Var(%)	Impacto	Var(%)	Impacto	Var(%)	Impacto	Var(%)	Impacto	Var(%)	Impacto
<i>IPC - TODOS OS ITENS</i>	0,34		-0,03		0,87		1,41		1,07	
ALIMENTAÇÃO	0,02	0,00	0,42	0,10	2,12	0,53	1,98	0,39	0,64	0,13
Frutas	0,47	0,00	1,75	0,02	2,67	0,03	4,12	0,04	4,64	0,04
Bebidas Não Alcoólicas	-0,18	0,00	0,78	0,01	0,65	0,01	0,82	0,01	2,27	0,02
Panificados E Biscoitos	-0,29	-0,01	0,31	0,01	0,34	0,01	1,07	0,02	0,92	0,01
Óleos e Gorduras	0,99	0,00	-0,81	0,00	1,82	0,01	3,76	0,02	1,91	0,01
Carnes Bovinas	1,13	0,02	1,34	0,02	15,92	0,30	4,01	0,08	0,35	0,01
Bebidas Alcoólicas	-0,39	0,00	-0,06	0,00	0,24	0,00	0,75	0,00	1,18	0,01
Adoçantes	-0,98	0,00	2,02	0,00	0,24	0,00	3,76	0,01	2,18	0,00
Carnes e Peixes Industrializados	-0,11	0,00	0,28	0,00	2,28	0,02	2,94	0,02	0,56	0,00
Outros Gêneros Alimentícios	-0,81	0,00	1,38	0,00	0,95	0,00	0,81	0,00	1,91	0,00
Condimentos	0,25	0,00	0,15	0,00	0,08	0,00	0,58	0,00	0,74	0,00
Pescados Frescos	0,11	0,00	1,60	0,00	-0,01	0,00	1,81	0,00	0,53	0,00
Alimentos Prontos Congelados	-0,42	0,00	-0,21	0,00	0,05	0,00	2,44	0,00	1,11	0,00
Vegetais em Conserva	0,33	0,00	0,00	0,00	0,95	0,00	2,22	0,00	0,91	0,00
Carnes Suínas	0,30	0,00	0,98	0,00	7,23	0,01	3,84	0,01	0,01	0,00
Massas e Farinhas	-0,06	0,00	-0,28	0,00	0,18	0,00	0,85	0,00	0,00	0,00
Doces e Chocolates	0,09	0,00	-1,34	0,00	1,00	0,00	1,23	0,00	-0,15	0,00
Aves e Ovos	-0,74	-0,01	-0,24	0,00	3,13	0,03	3,34	0,03	-0,11	0,00
Hortaliças e Legumes	-3,36	-0,03	6,94	0,06	0,56	0,01	5,01	0,05	-0,25	0,00
Arroz e Feijão	-1,92	-0,01	2,08	0,01	5,15	0,02	3,70	0,03	-2,04	-0,01
Laticínios	0,38	0,01	-2,92	-0,06	-0,03	0,00	1,07	0,02	-0,78	-0,01

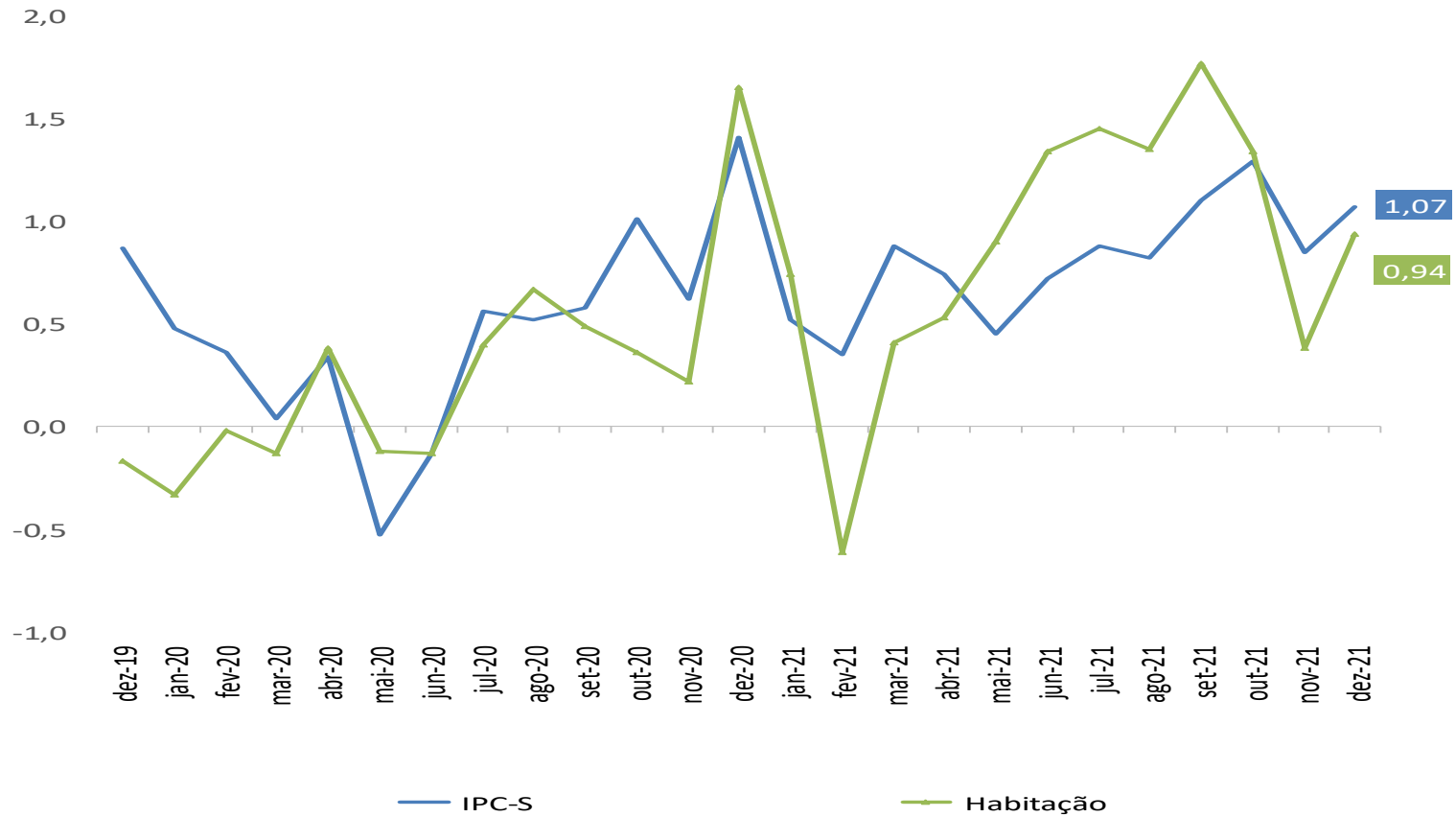
IPC-S

Varição (%) acumulada nos últimos 30 dias



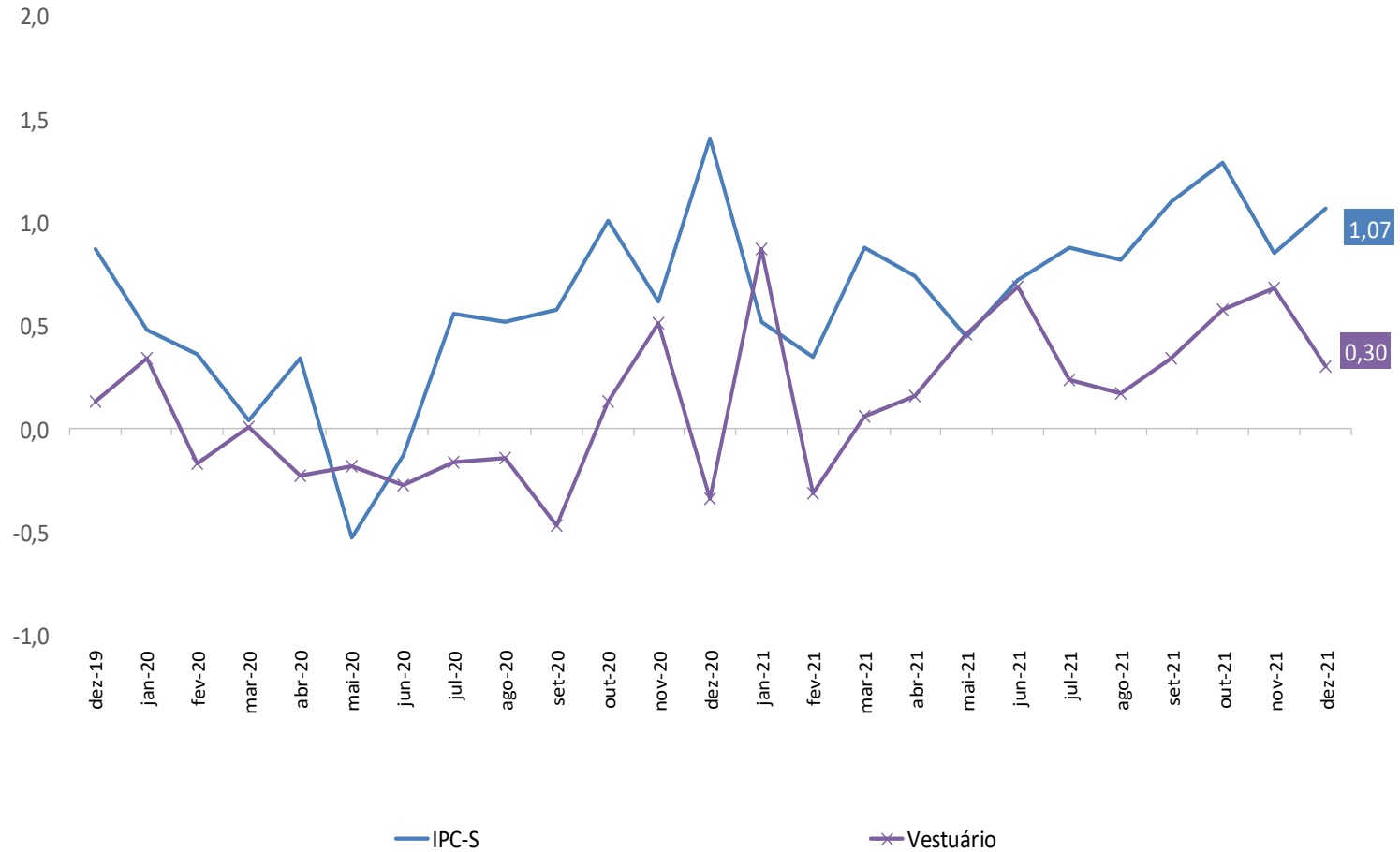
IPC-S

Varição (%) acumulada nos últimos 30 dias



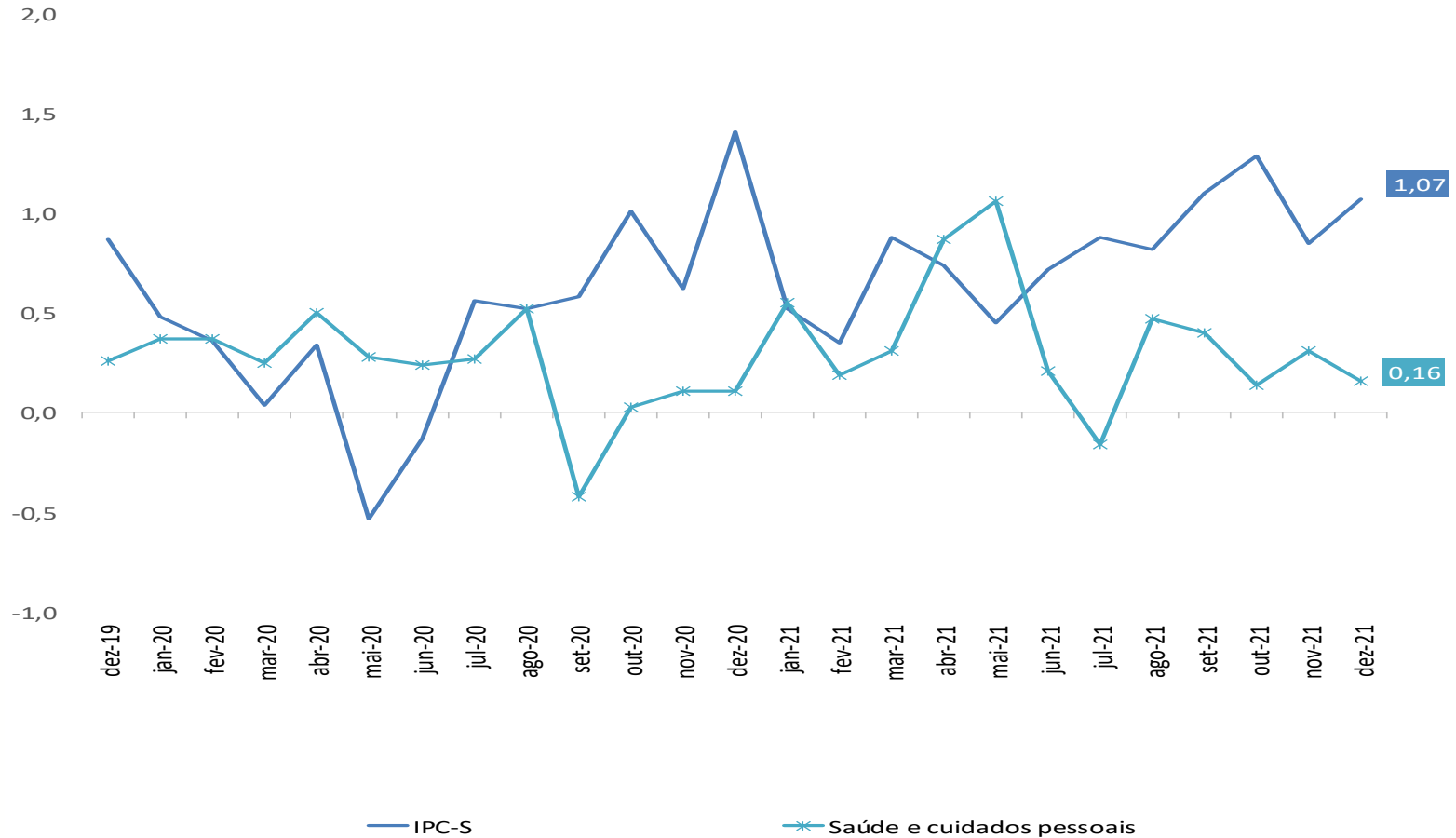
IPC-S

Varição (%) acumulada nos últimos 30 dias



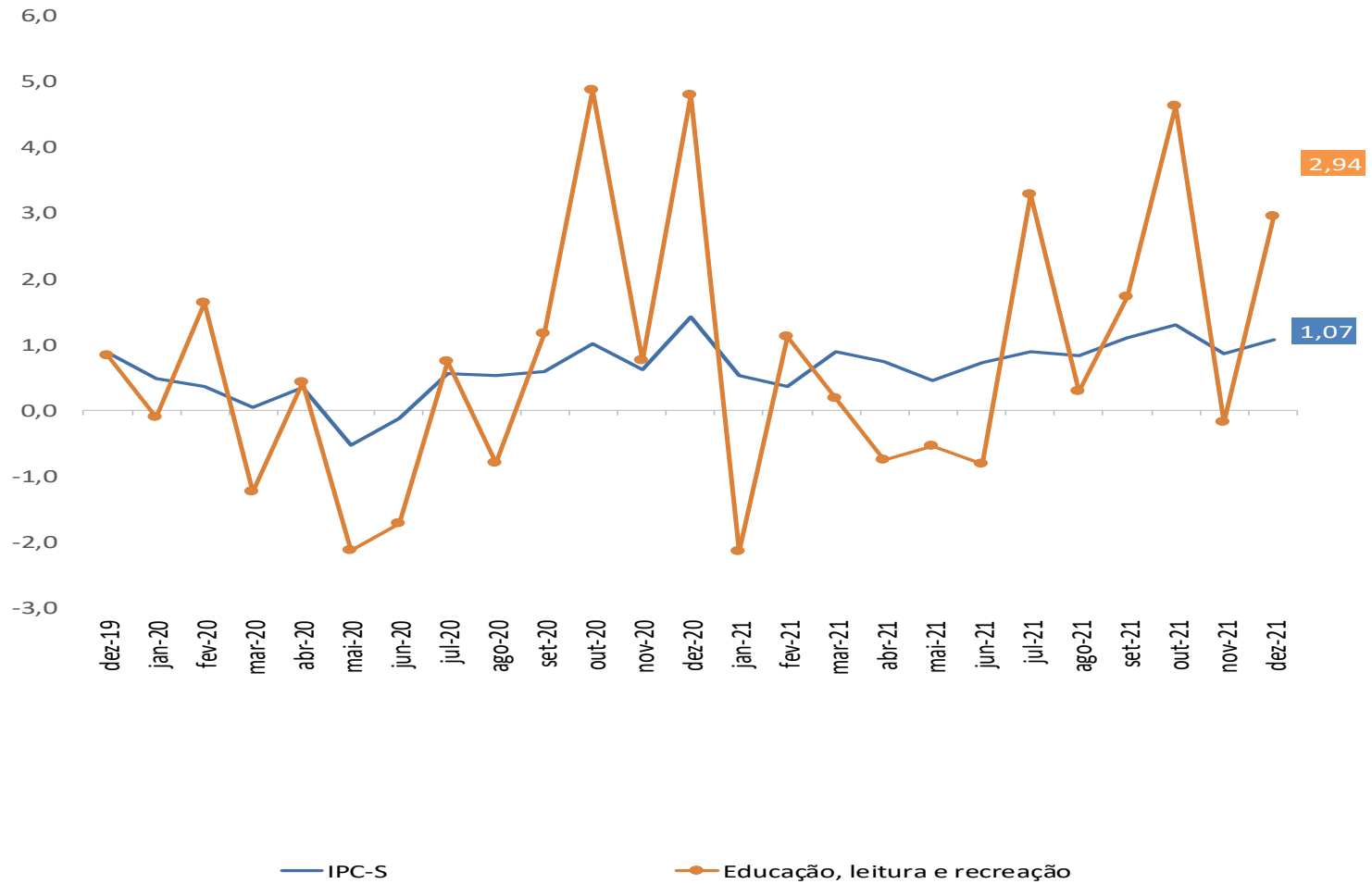
IPC-S

Varição (%) acumulada nos últimos 30 dias



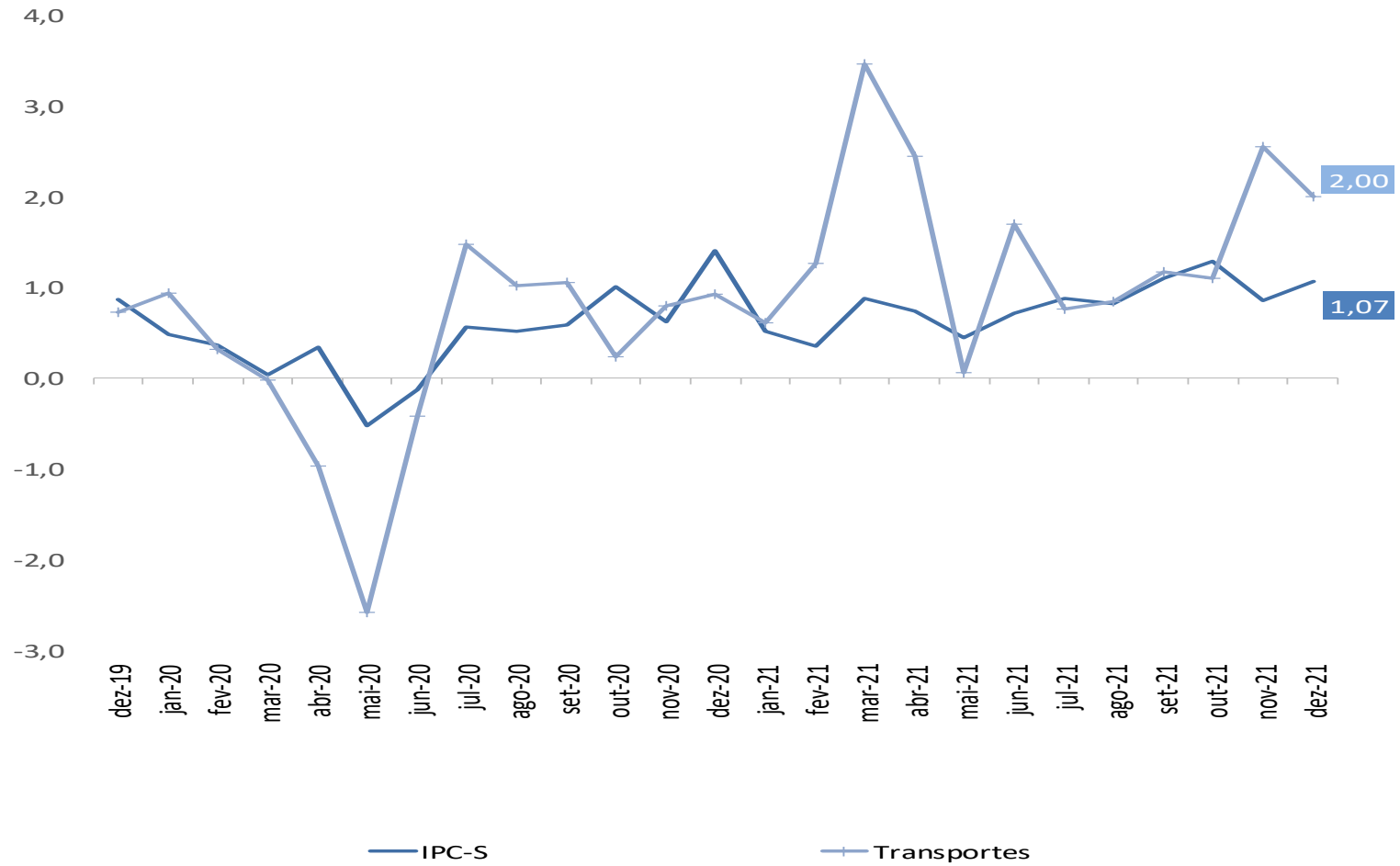
IPC-S

Varição (%) acumulada nos últimos 30 dias



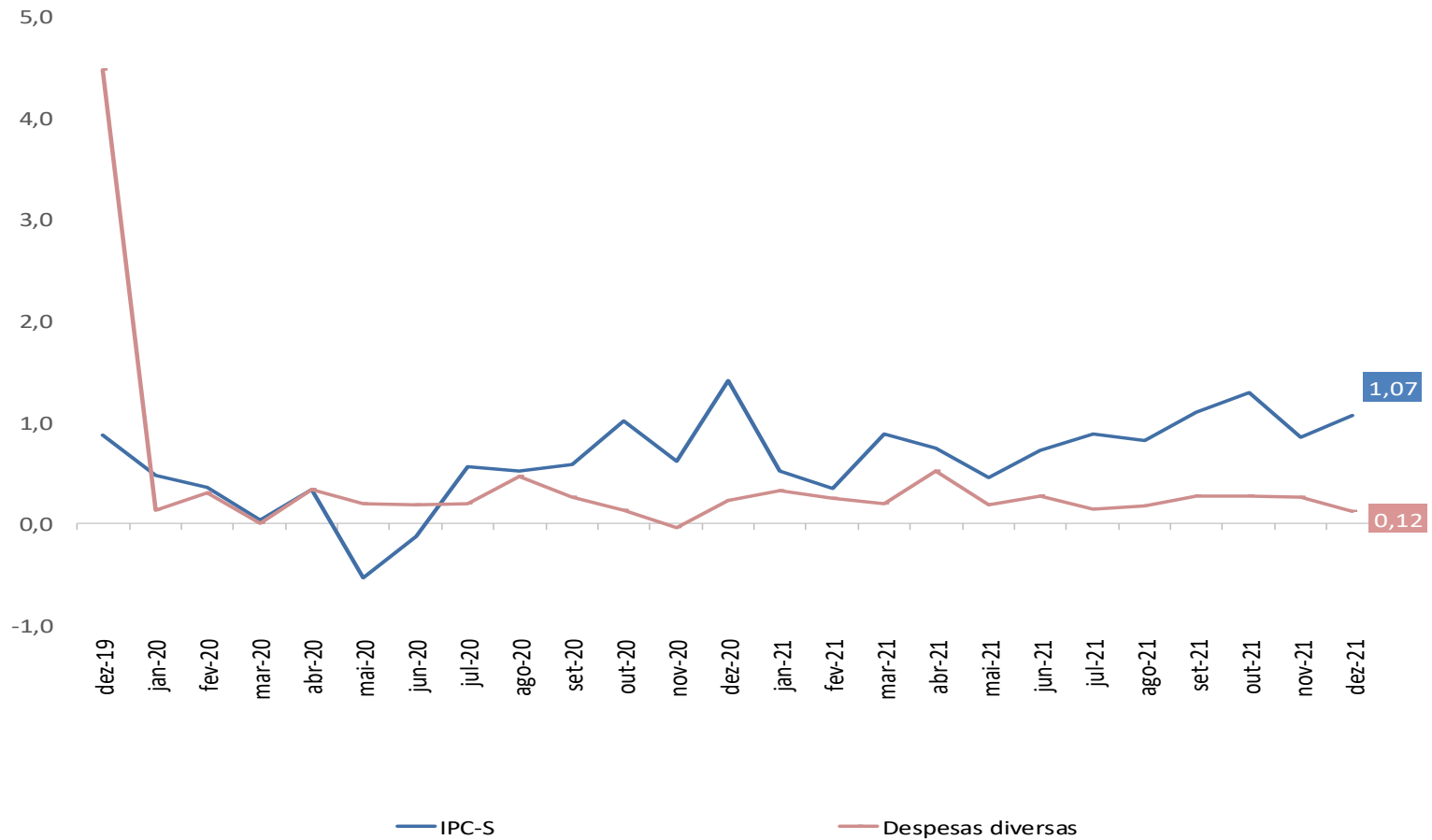
IPC-S

Varição (%) acumulada nos últimos 30 dias



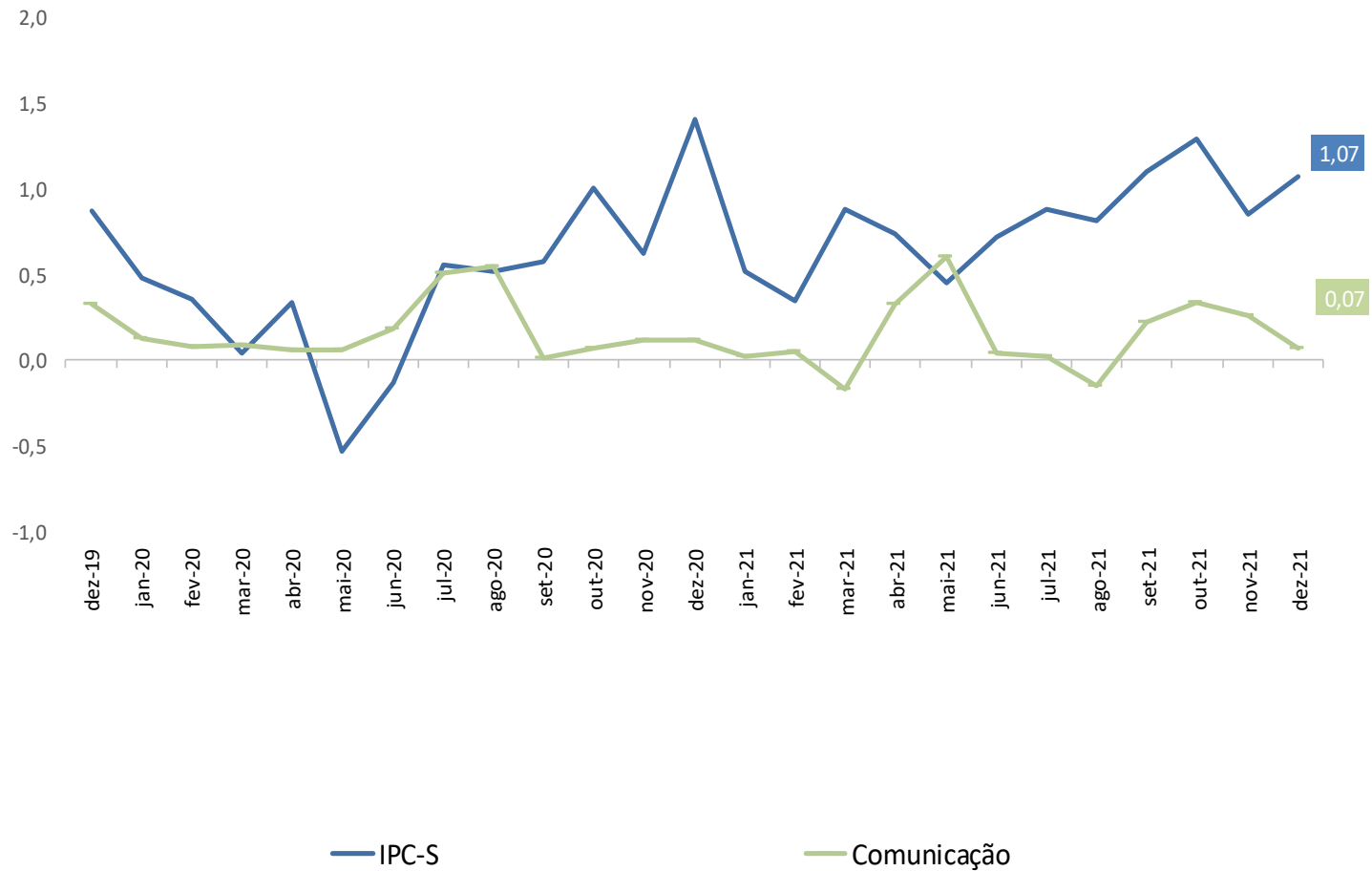
IPC-S

Varição (%) acumulada nos últimos 30 dias



IPC-S

Varição (%) acumulada nos últimos 30 dias





Ministério da Economia

Para maiores informações acesse o site da Secretaria de Política Econômica:

www.spe.fazenda.gov.br



Secretaria
de Política
Econômica

Secretaria Especial
de Fazenda

Ministério
da Economia