



MINISTÉRIO DA ECONOMIA

IPC-S (1ª quadrissetimana)

Dezembro

8 de dezembro de 2021

Os informativos econômicos da Secretaria de Política Econômica (SPE) são elaborados a partir de dados de conhecimento público, cujas fontes primárias são instituições autônomas, públicas ou privadas. O objetivo é organizar informações de conhecimento público para ampliar o entendimento sobre a economia brasileira. O conteúdo deste material é meramente informativo, não possuindo caráter prospectivo, nem delimitando as ações de política econômica adotadas pelo Ministério da Economia



Secretaria
de Política
Econômica

Secretaria Especial
de Fazenda

Ministério
da Economia

Resumo dos Resultados

Comparação: 1ª quadrissemana de dezembro/21 com 4ª quadrissemana de novembro/21:

- Segundo a FGV, a inflação da 1ª Q dez/21 medida pelo IPC-S foi de **1,18%**, ante 1,08% na semana anterior. A variação apurada na 1ª Q nov/21 foi de 0,81%.
- Houve aceleração dos grupos: **Educação, leitura e recreação** (de 1,51% para 2,76%), destaque para *passagem aérea* (de 15,67%, ante 8,87%); e **Habitação** (de 0,56% para 0,70%), destaque para *tarifa de eletricidade residencial* (de 0,63% para 1,48%).
- Desaceleraram os grupos: **Transportes** (de 3,07% para 2,92%), destaque para *gasolina* (de 7,44% para 6,57%); **Vestuário** (de 0,59% para 0,24%), destaque para *roupas femininas* (de 0,60% para 0,21%); **Saúde e cuidados pessoais** (de 0,16% para 0,10%), destaque para *artigos de higiene e cuidado pessoal* (de 0,17% para -0,10%); **Comunicação** (de 0,09% para 0,06%), destaque para *tarifa de telefone residencial* (de 0,25% para 0,08%); **Despesas diversas** (de 0,20% para 0,18%), destaque para *cigarros* (de 0,76% para 0,51%); e **Alimentação** (de 0,66% para 0,65%), destaque para *hortaliças e legumes* (de 6,68% para 3,86%).

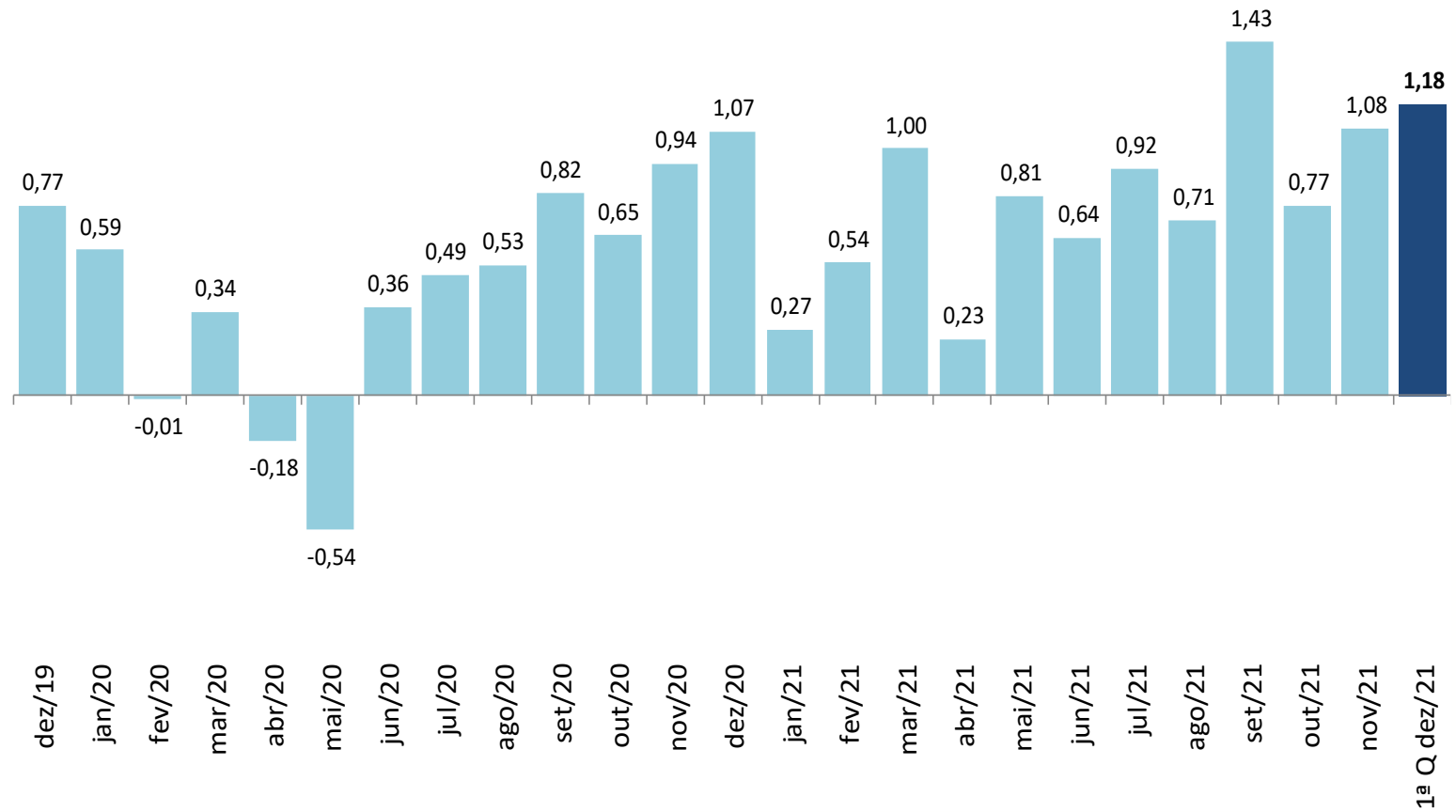
VARIAÇÃO SEMANAL DO IPC-S NAS ÚLTIMAS 4 SEMANAS

Variação (%)

	07/11/2021	15/11/2021	22/11/2021	30/11/2021	07/12/2021
Índice Geral	0,81	0,85	0,96	1,08	1,18
Alimentação	1,02	0,83	0,78	0,66	0,65
Habitação	0,41	0,38	0,36	0,56	0,70
Vestuário	0,90	0,68	0,48	0,59	0,24
Saúde e cuidados pessoais	0,28	0,31	0,21	0,16	0,10
Educação, leitura e recreação	0,52	-0,19	0,57	1,51	2,76
Transportes	1,76	2,55	2,98	3,07	2,92
Despesas diversas	0,27	0,26	0,22	0,20	0,18
Comunicação	0,39	0,26	0,15	0,09	0,06

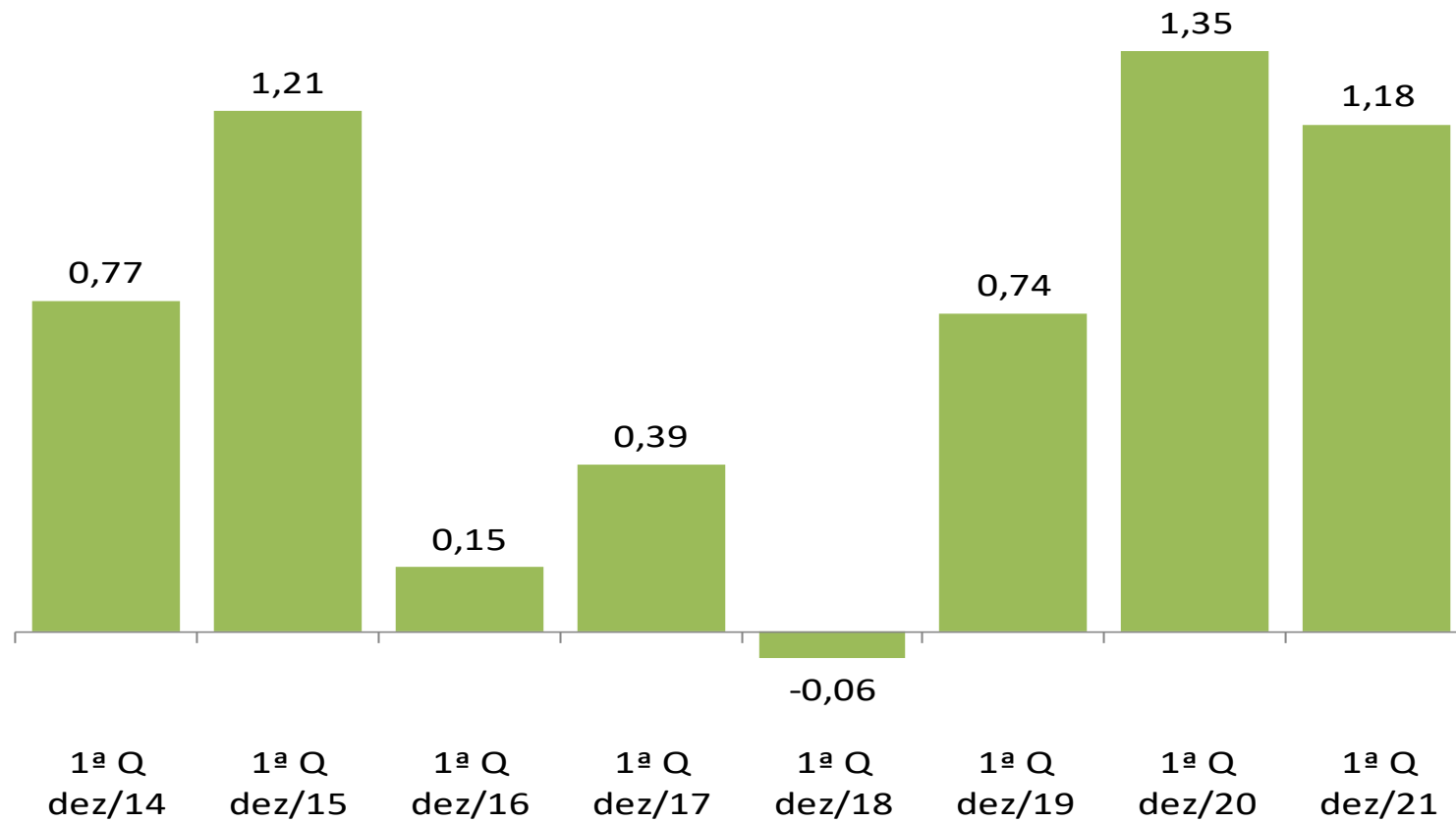
IPC-S

Variação (%) mensal



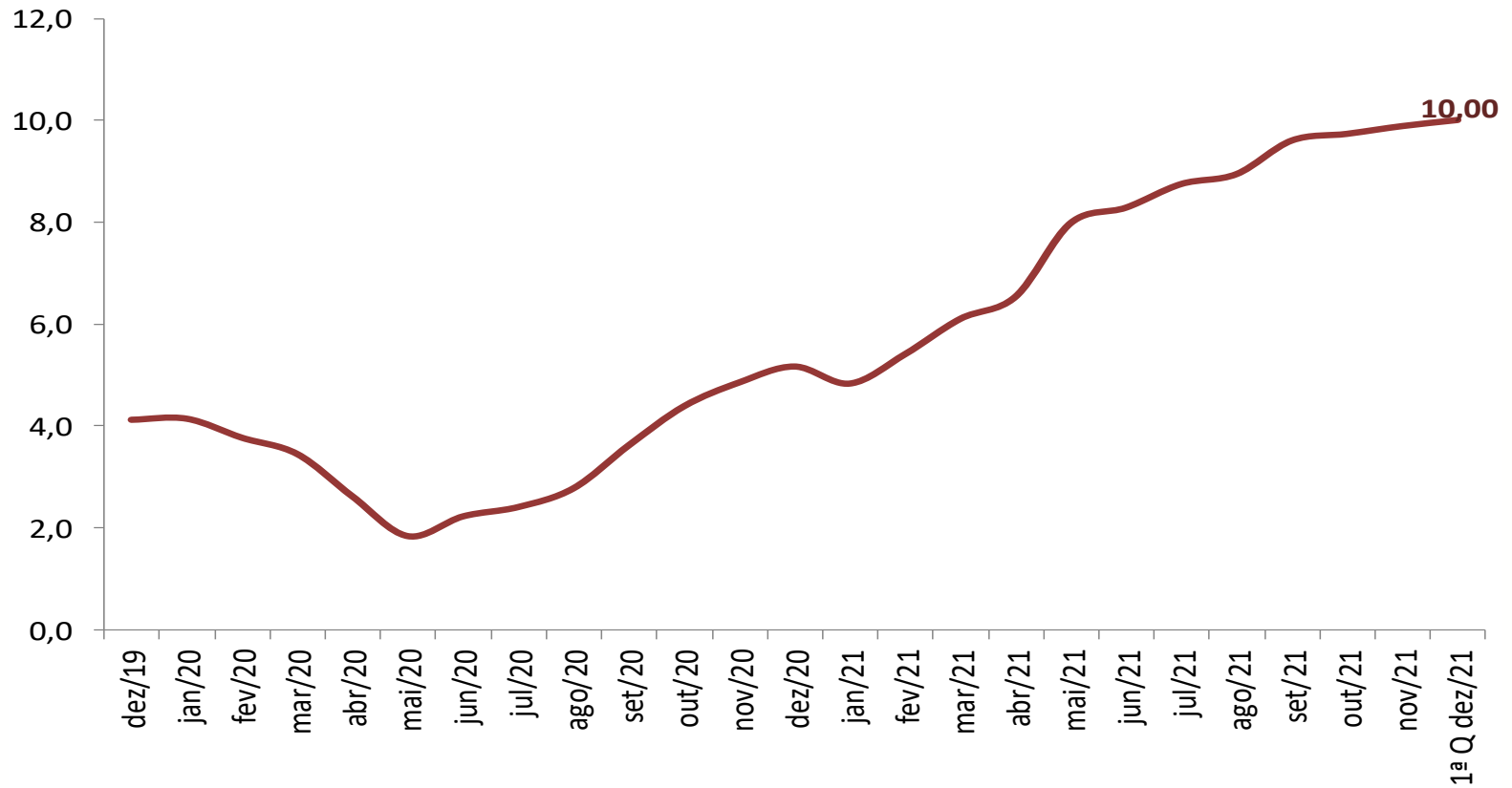
IPC-S

Varição (%) na mesma quadrissemana de anos anteriores



IPC-S

Varição (%) em 12 meses



Fonte: FGV

IPC-S

Variação (%) semanal do IPC-S nas últimas 4 semanas

	07/11/2021	15/11/2021	22/11/2021	30/11/2021	07/12/2021
IPC - TODOS OS ITENS	0,81	0,85	0,96	1,08	1,18
ALIMENTAÇÃO	1,02	0,83	0,78	0,66	0,65
ARROZ E FEIJÃO	-0,79	-0,90	-0,98	-1,35	-1,66
HORTALIÇAS E LEGUMES	-1,87	-1,74	-0,85	-0,73	-0,66
FRUTAS	21,46	17,24	13,59	7,37	2,72
MASSAS E FARINHAS	-0,14	-0,04	0,43	-0,26	-0,45
PANIFICADOS E BISCOITOS	0,13	0,09	-0,05	0,17	0,34
ADOÇANTES	0,27	0,08	0,67	0,99	1,05
DOCES E CHOCOLATES	0,63	0,73	0,73	0,47	0,50
LATICÍNIOS	3,67	3,39	2,80	2,96	2,76
AVES E OVOS	2,32	2,21	1,67	1,00	0,11
CARNES BOVINAS	3,38	3,57	3,39	1,82	0,68
CARNES SUÍNAS	1,13	0,82	0,49	0,25	-1,15
CARNES DE OUTROS ANIMAIS	0,01	-0,67	-0,64	-0,76	-0,53
PESCADOS FRESCOS	0,80	0,23	0,05	0,16	0,18
CARNES E PEIXES INDUSTRIALIZADOS	-0,06	-0,05	-0,21	-0,30	-0,66
ÓLEOS E GORDURAS	0,68	0,21	-0,15	-0,13	0,72
CONDIMENTOS	-0,06	0,19	0,45	0,30	0,47
VEGETAIS EM CONSERVA	1,52	1,66	1,86	1,85	2,11
BEBIDAS NÃO ALCOÓLICAS	0,02	0,06	-0,57	-0,69	-0,33
BEBIDAS ALCOÓLICAS	1,14	0,56	0,07	0,62	0,53
OUTROS GÊNEROS ALIMENTÍCIOS	0,79	0,26	0,78	0,90	0,98
ALIMENTOS PRONTOS CONGELADOS	0,33	0,35	0,37	0,47	0,65
GÊNEROS ALIMENTÍCIOS DIET / LIGHT	0,11	0,29	0,39	0,48	0,49
RESTAURANTES	0,35	0,16	0,23	0,44	0,43
BARES E LANÇONETES	-0,03	0,19	0,06	0,06	0,18
BEBIDAS ALCOÓLICAS E NÃO ALCOÓLICAS	0,39	0,32	0,28	1,43	0,73

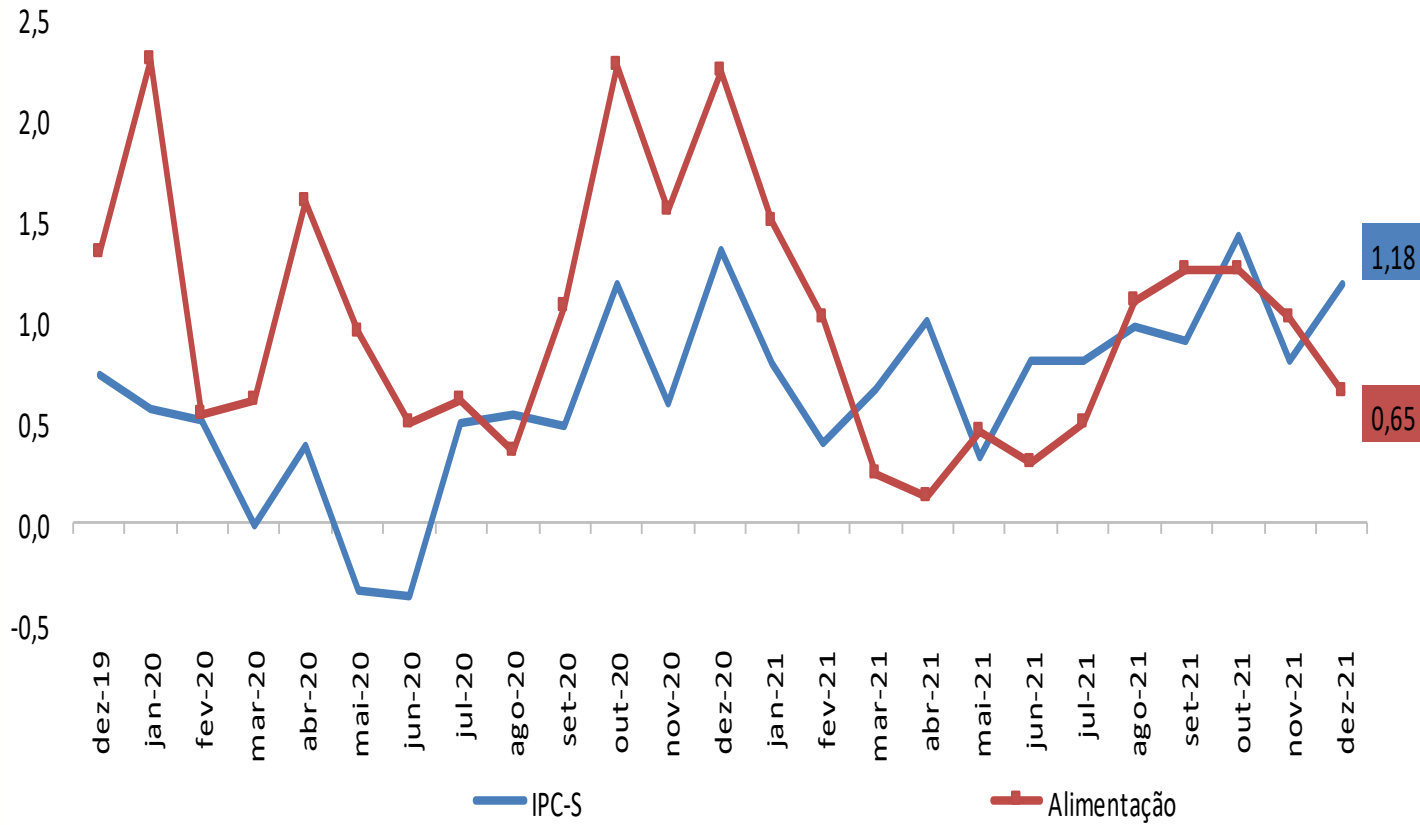
IPC-S

Impacto dos Alimentos no IPC-S ao longo dos últimos anos na quadrissemana corrente

	07/12/2017		07/12/2018		07/12/2019		07/12/2020		07/12/2021	
	Var(%)	Impacto	Var(%)	Impacto	Var(%)	Impacto	Var(%)	Impacto	Var(%)	Impacto
<i>IPC - TODOS OS ITENS</i>	0,39		-0,06		0,74		1,35		1,18	
ALIMENTAÇÃO	-0,14	-0,03	0,52	0,13	1,34	0,33	2,24	0,44	0,65	0,13
Hortaliças e Legumes	-3,10	-0,03	9,32	0,08	-2,63	-0,03	10,45	0,11	3,86	0,04
Bebidas Não Alcoólicas	-0,30	0,00	1,01	0,01	0,55	0,01	0,90	0,01	2,11	0,02
Panificados E Biscoitos	-0,45	-0,01	0,24	0,00	0,12	0,00	0,97	0,02	0,92	0,01
Frutas	1,01	0,01	2,27	0,02	2,41	0,03	2,36	0,02	1,48	0,01
Óleos e Gorduras	0,71	0,00	-0,45	0,00	0,95	0,00	4,84	0,02	1,75	0,01
Bebidas Alcoólicas	-0,64	0,00	-0,12	0,00	0,07	0,00	1,08	0,01	1,63	0,01
Adoçantes	-2,80	-0,01	2,23	0,00	-0,17	0,00	2,40	0,00	2,34	0,01
Aves e Ovos	-0,97	-0,01	0,27	0,00	1,62	0,01	3,08	0,03	0,41	0,00
Carnes e Peixes Industrializados	-0,88	-0,01	0,45	0,00	1,51	0,01	2,86	0,02	0,44	0,00
Condimentos	0,24	0,00	0,25	0,00	0,48	0,00	0,50	0,00	0,79	0,00
Outros Gêneros Alimentícios	-1,74	0,00	0,81	0,00	0,81	0,00	1,24	0,00	1,85	0,00
Alimentos Prontos Congelados	-0,10	0,00	-0,05	0,00	-0,62	-0,01	1,78	0,00	1,58	0,00
Vegetais em Conserva	0,28	0,00	-0,79	0,00	1,32	0,00	2,40	0,00	0,86	0,00
Pescados Frescos	-0,74	0,00	1,91	0,01	-0,75	0,00	2,49	0,00	0,28	0,00
Doces e Chocolates	0,06	0,00	-0,59	0,00	0,02	0,00	1,22	0,00	0,07	0,00
Massas e Farinhas	-0,12	0,00	-0,12	0,00	0,08	0,00	0,54	0,00	0,02	0,00
Carnes Suínas	-0,43	0,00	1,19	0,00	4,88	0,01	5,06	0,02	-0,29	0,00
Arroz e Feijão	-2,97	-0,01	0,46	0,00	2,74	0,01	3,97	0,03	-1,66	-0,01
Carnes Bovinas	0,63	0,01	1,06	0,02	11,84	0,22	4,43	0,09	-0,56	-0,01
Laticínios	0,16	0,00	-3,34	-0,07	-0,82	-0,02	0,50	0,01	-0,69	-0,01

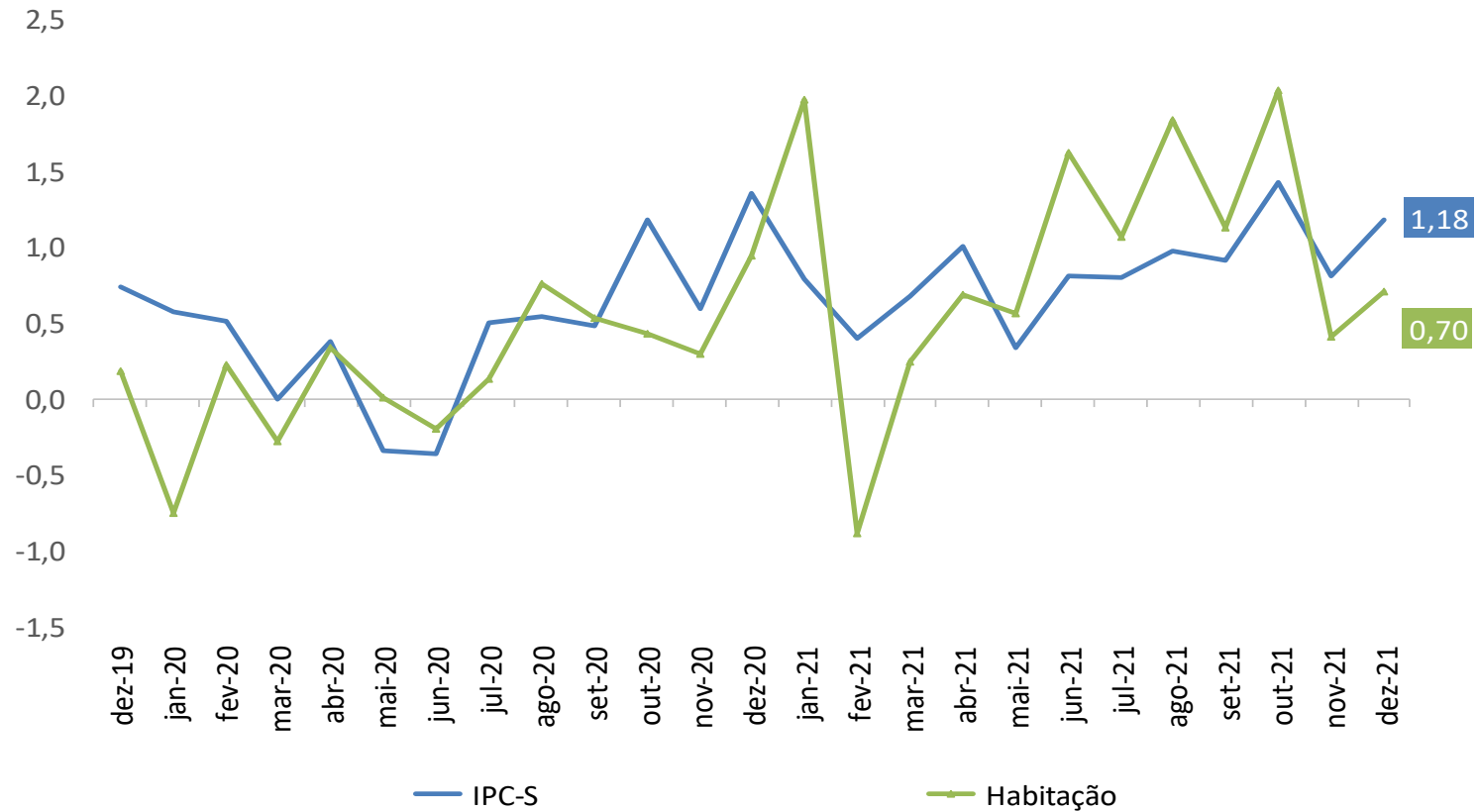
IPC-S

Varição (%) acumulada nos últimos 30 dias



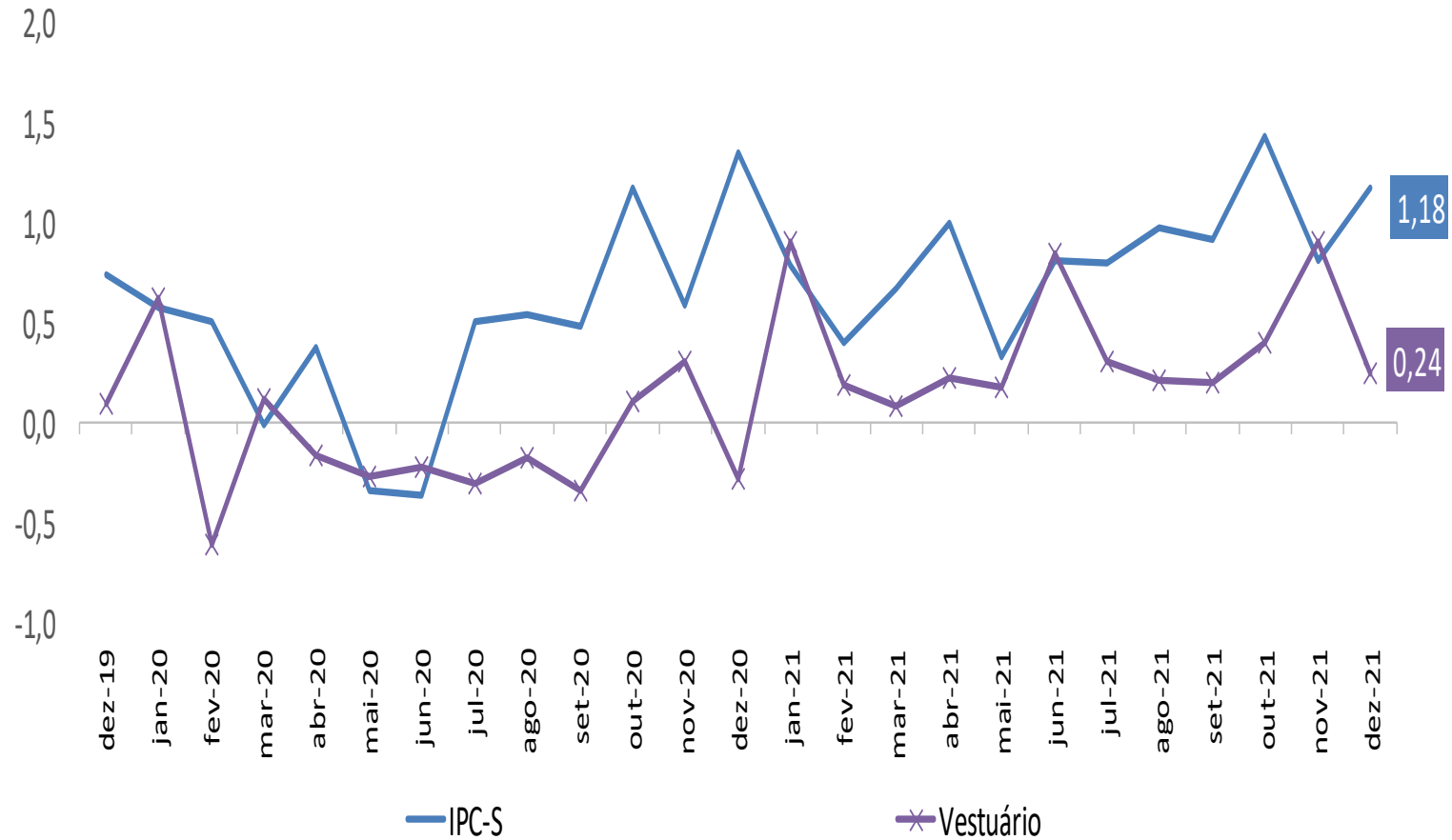
IPC-S

Varição (%) acumulada nos últimos 30 dias



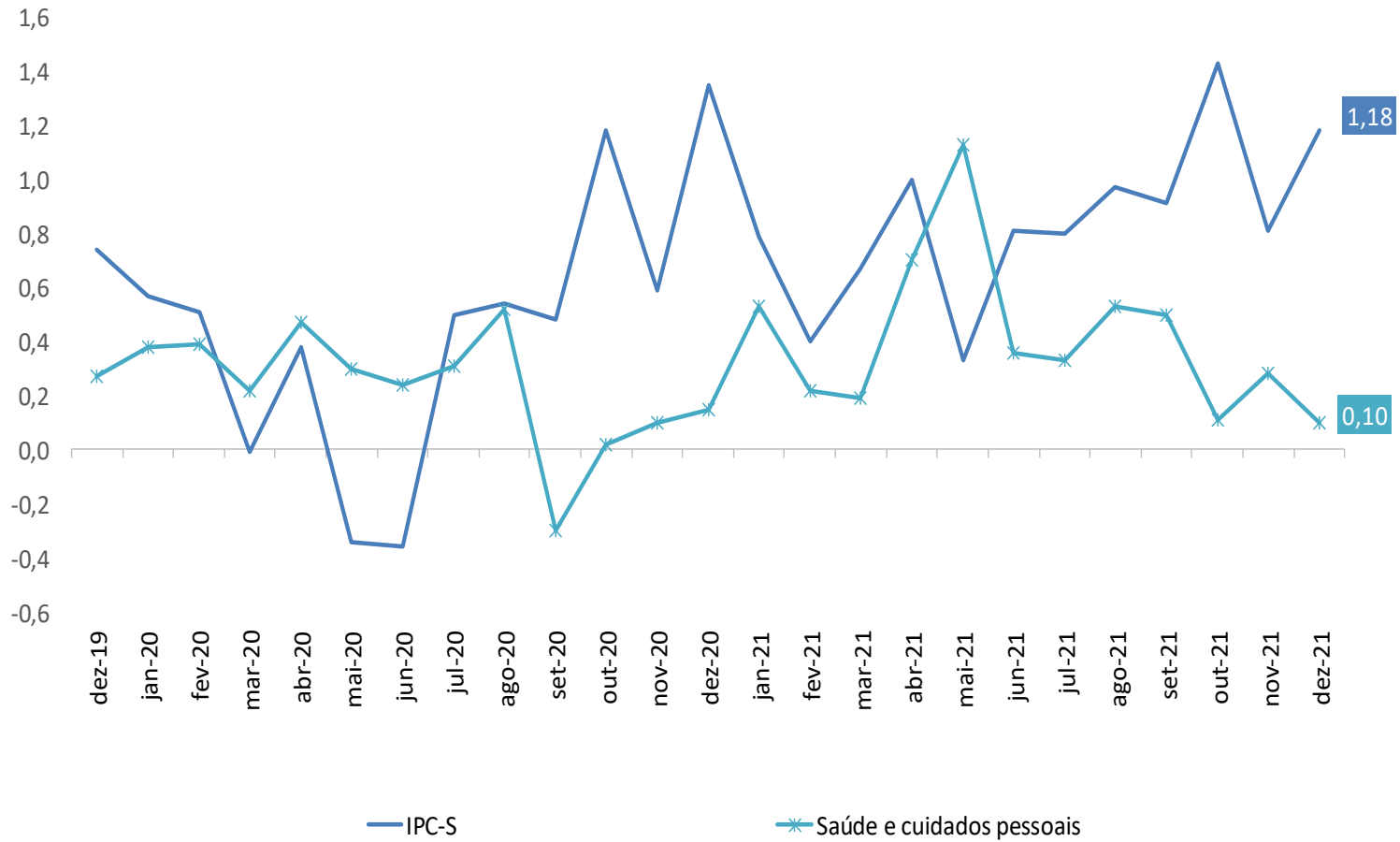
IPC-S

Varição (%) acumulada nos últimos 30 dias



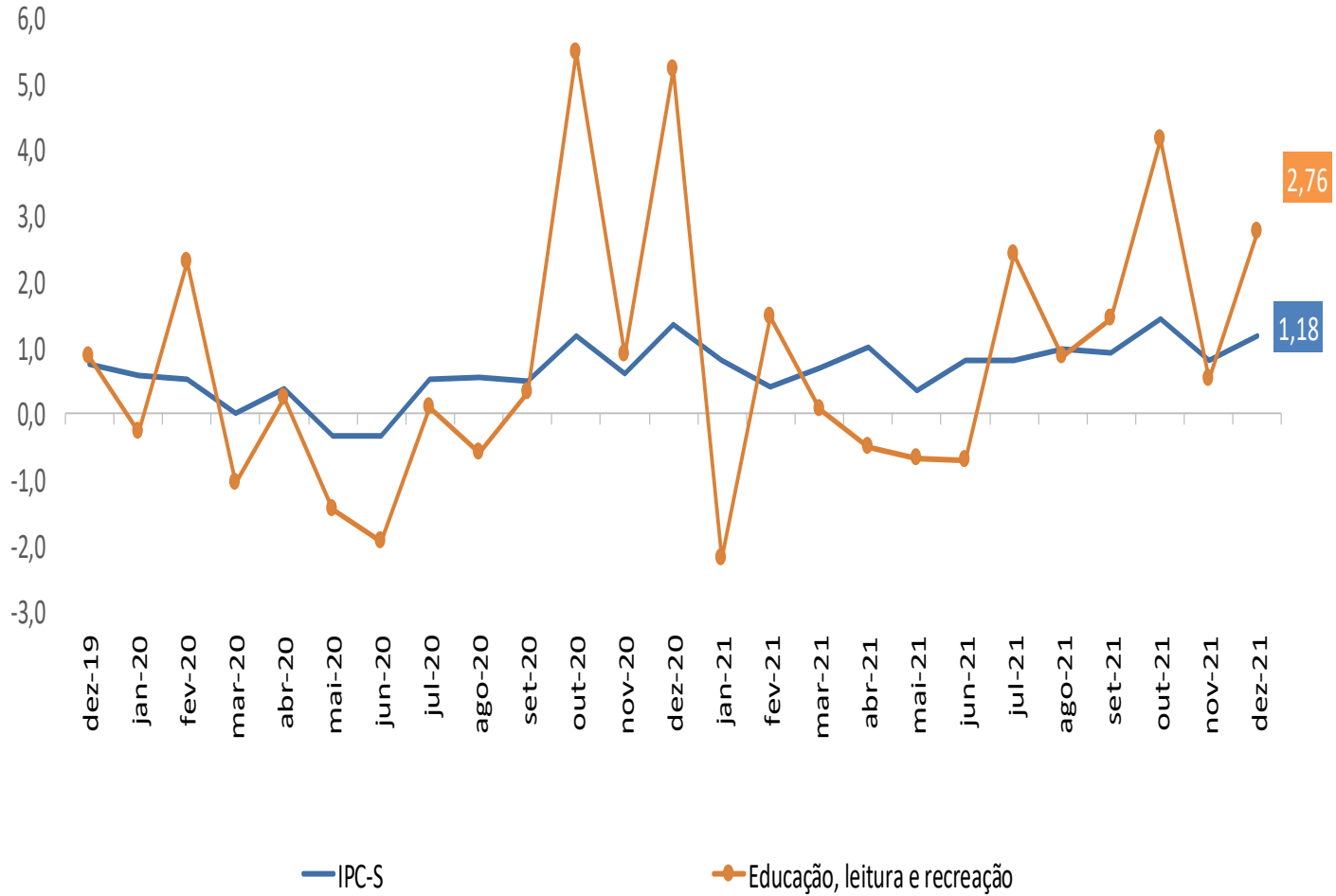
IPC-S

Varição (%) acumulada nos últimos 30 dias



IPC-S

Varição (%) acumulada nos últimos 30 dias



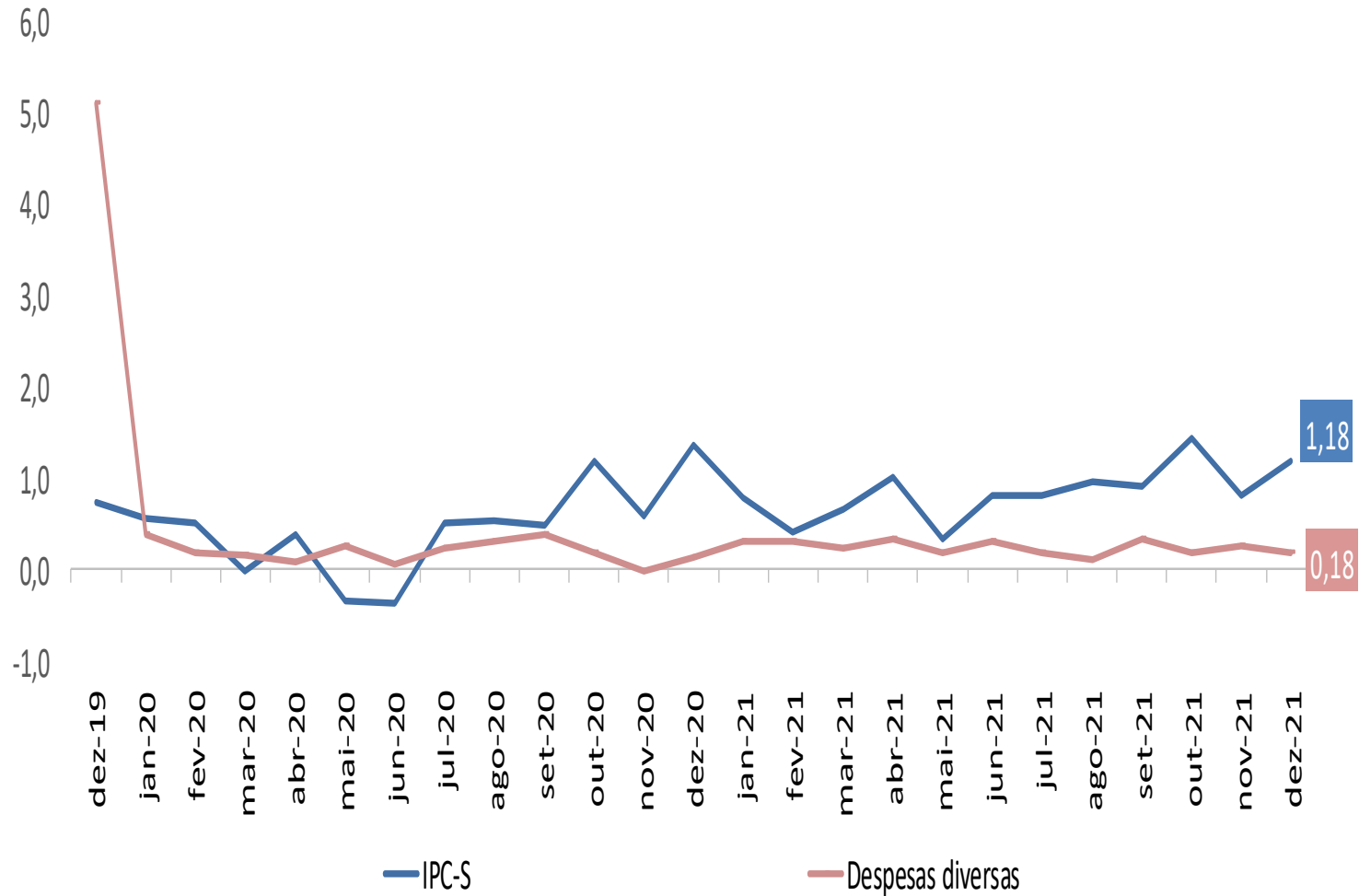
IPC-S

Varição (%) acumulada nos últimos 30 dias



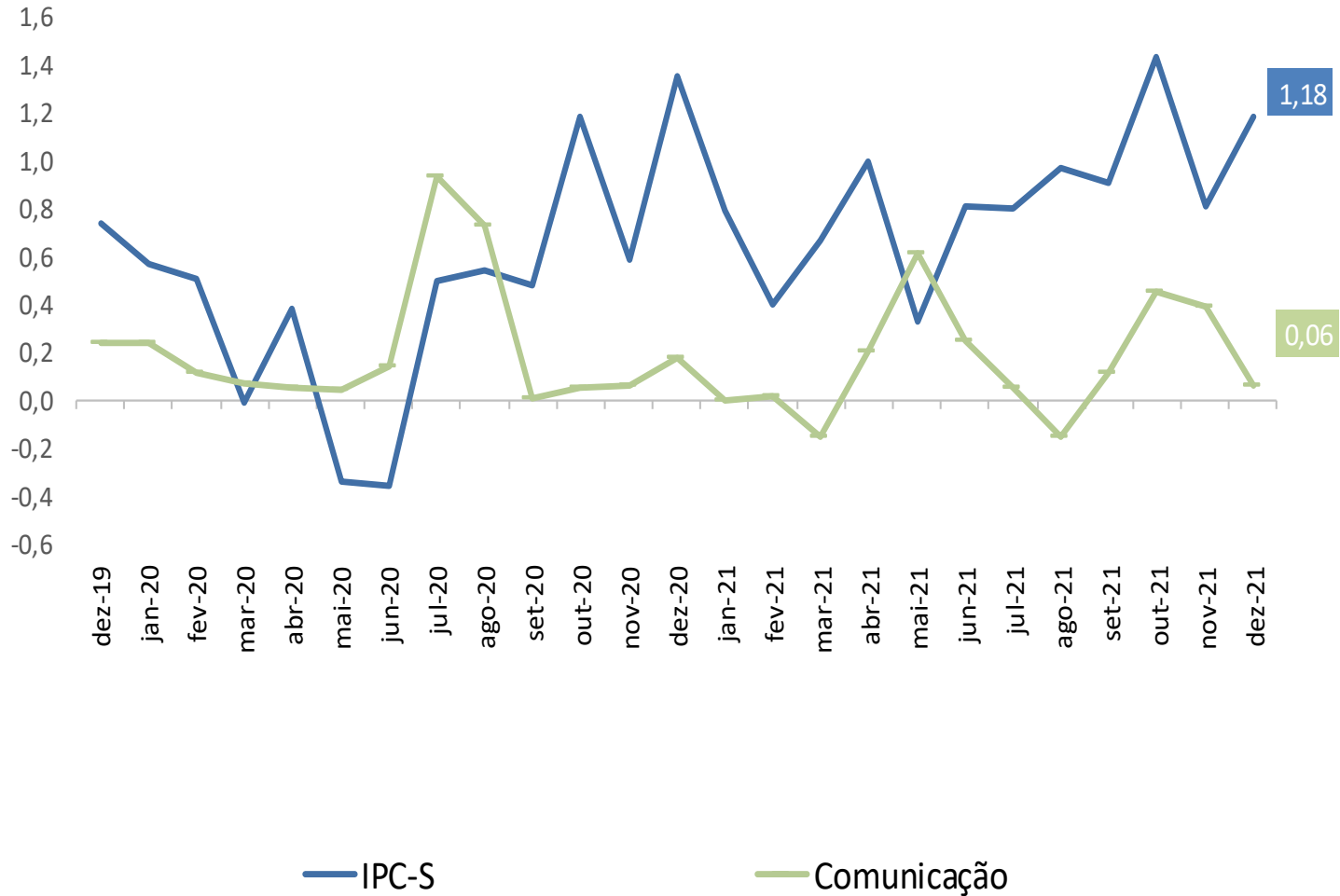
IPC-S

Varição (%) acumulada nos últimos 30 dias



IPC-S

Varição (%) acumulada nos últimos 30 dias





Ministério da Economia

Para maiores informações acesse o site da Secretaria de Política Econômica:

www.spe.fazenda.gov.br



Secretaria
de Política
Econômica

Secretaria Especial
de Fazenda

Ministério
da Economia