



MINISTÉRIO DA ECONOMIA

IPC-S (3^a quadrissemana)

Novembro

23 de novembro de 2021

Os informativos econômicos da Secretaria de Política Econômica (SPE) são elaborados a partir de dados de conhecimento público, cujas fontes primárias são instituições autônomas, públicas ou privadas. O objetivo é organizar informações de conhecimento público para ampliar o entendimento sobre a economia brasileira. O conteúdo deste material é meramente informativo, não possuindo caráter prospectivo, nem delimitando as ações de política econômica adotadas pelo Ministério da Economia

SECRETARIA DE
POLÍTICA ECONÔMICA

MINISTÉRIO DA
ECONOMIA



Resumo dos Resultados

Comparação: 3ª quadrimestre de novembro/21 com 2ª quadrimestre de novembro/21:

- Segundo a FGV, a inflação da 3ª Q nov/21 medida pelo IPC-S foi de **0,96%**, ante 0,85% na semana anterior. A variação apurada na 3ª Q out/21 foi de 1,05%.
- Houve aceleração dos grupos: **Transportes** (de 2,55% para 2,98%), destaque para *gasolina* (de 7,28%, ante 6,14%); e **Educação, leitura e recreação** (de -0,19% para 0,57%), destaque para *passagem aérea* (de -1,87% para 2,88%).
- Desaceleraram os grupos: **Vestuário** (de 0,68% para 0,48%), destaque para *calçados masculinos* (de 1,36% para 0,50%); **Saúde e cuidados pessoais** (de 0,31% para 0,21%), destaque para *artigos de higiene e cuidado pessoal* (de 0,84% para 0,43%); **Alimentação** (de 0,83% para 0,78%), destaque para *hortaliças e legumes* (de 11,07% para 9,61%); **Habitação** (de 0,38% para 0,36%), destaque para *gás de bujão* (de 3,34% para 2,44%); **Comunicação** (de 0,26% para 0,15%), destaque para *tarifa de telefone residencial* (de 2,71% para 1,38%); e **Despesas diversas** (de 0,26% para 0,22%), destaque para *alimentos para animais domésticos* (de 1,88% para 1,52%).

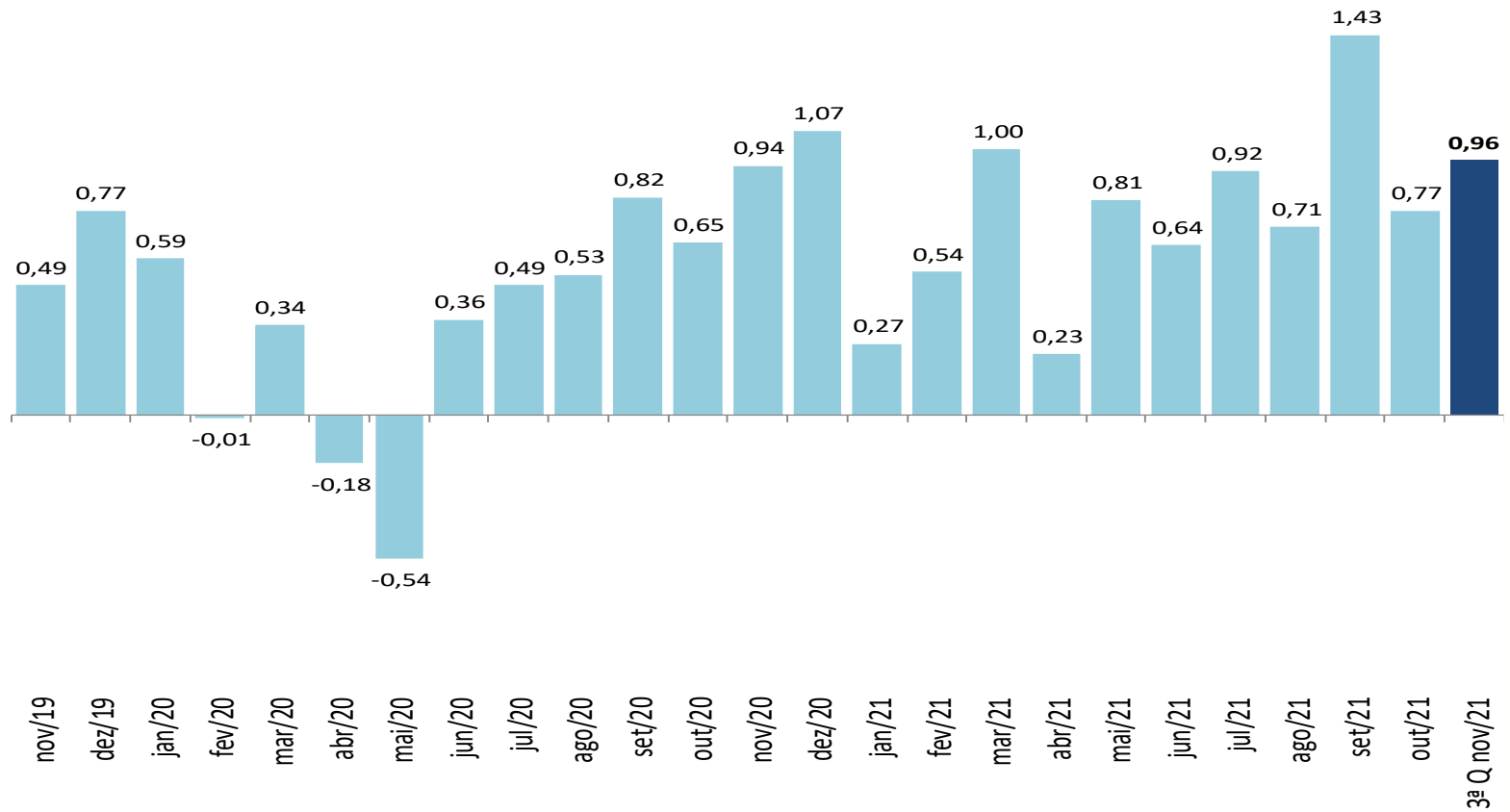
VARIAÇÃO SEMANAL DO IPC-S NAS ÚLTIMAS 4 SEMANAS

Variação (%)

	22/10/2021	31/10/2021	07/11/2021	15/11/2021	22/11/2021
Índice Geral	1,05	0,77	0,81	0,85	0,96
Alimentação	1,14	0,88	1,02	0,83	0,78
Habitação	0,92	0,37	0,41	0,38	0,36
Vestuário	0,75	0,81	0,90	0,68	0,48
Saúde e cuidados pessoais	0,21	0,25	0,28	0,31	0,21
Educação, leitura e recreação	3,13	1,57	0,52	-0,19	0,57
Transportes	1,12	1,31	1,76	2,55	2,98
Despesas diversas	0,30	0,28	0,27	0,26	0,22
Comunicação	0,44	0,44	0,39	0,26	0,15

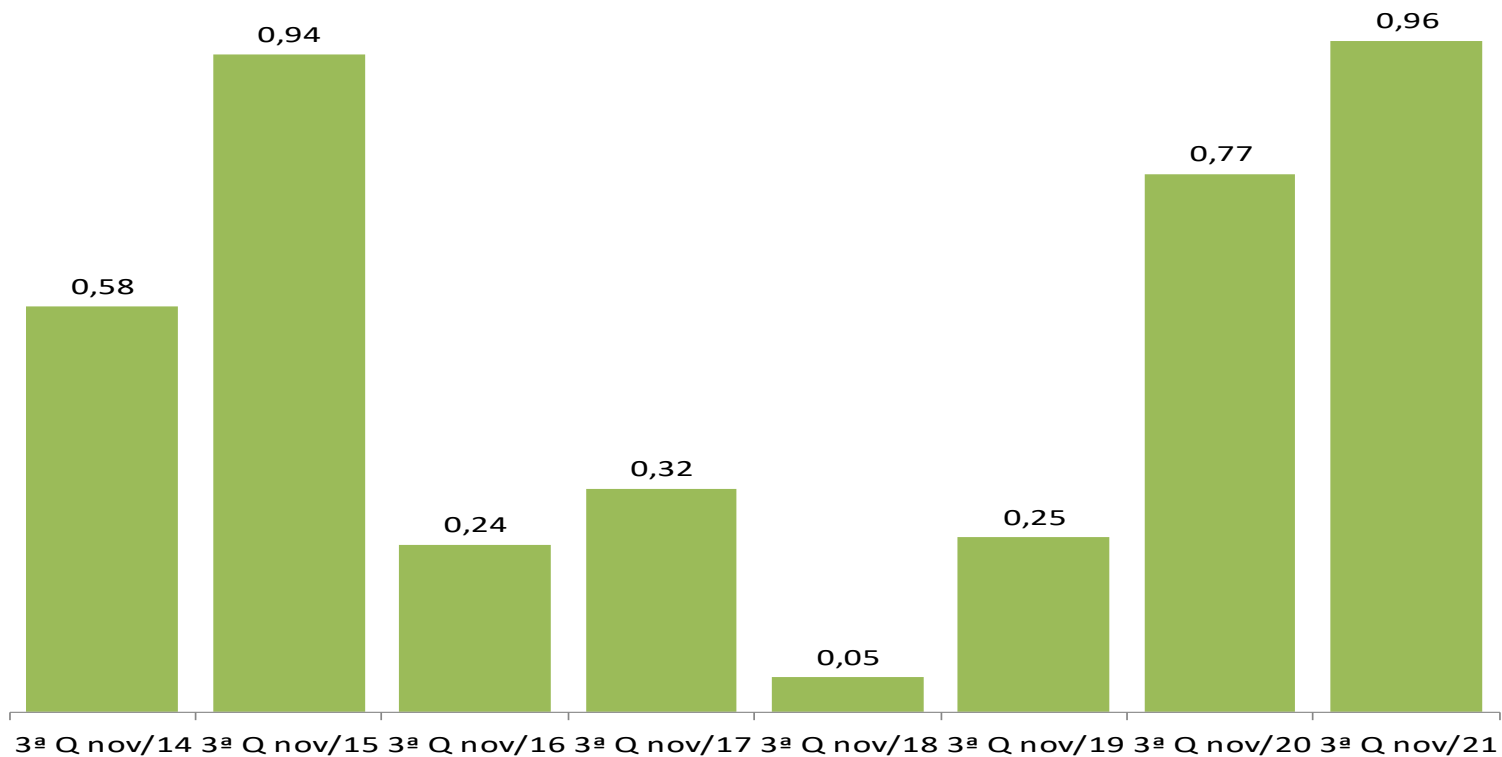
IPC-S

Variação (%) mensal



IPC-S

Varição (%) na mesma quadrissemana de anos anteriores



Fonte: FGV

IPC-S

Varição (%) em 12 meses



Fonte: FGV

IPC-S

Variação (%) semanal do IPC-S nas últimas 4 semanas

	22/10/2021	31/10/2021	07/11/2021	15/11/2021	22/11/2021
IPC - TODOS OS ITENS	1,05	0,77	0,81	0,85	0,96
ALIMENTAÇÃO	1,14	0,88	1,02	0,83	0,78
ARROZ E FEIJÃO	-1,09	-0,71	-0,79	-0,90	-0,98
HORTALIÇAS E LEGUMES	-2,24	-1,89	-1,87	-1,74	-0,85
FRUTAS	19,70	20,81	21,46	17,24	13,59
MASSAS E FARINHAS	-0,45	0,11	-0,14	-0,04	0,43
PANIFICADOS E BISCOITOS	0,98	0,75	0,13	0,09	-0,05
ADOÇANTES	0,26	0,26	0,27	0,08	0,67
DOCES E CHOCOLATES	1,16	0,73	0,63	0,73	0,73
LATICÍNIOS	5,14	3,93	3,67	3,39	2,80
AVES E OVOS	2,68	2,18	2,32	2,21	1,67
CARNES BOVINAS	2,97	3,09	3,38	3,57	3,39
CARNES SUÍNAS	-0,68	0,10	1,13	0,82	0,49
CARNES DE OUTROS ANIMAIS	1,22	0,38	0,01	-0,67	-0,64
PESCADOS FRESCOS	0,34	0,99	0,80	0,23	0,05
CARNES E PEIXES INDUSTRIALIZADOS	-0,65	-0,46	-0,06	-0,05	-0,21
ÓLEOS E GORDURAS	0,71	0,93	0,68	0,21	-0,15
CONDIMENTOS	0,46	0,56	-0,06	0,19	0,45
VEGETAIS EM CONSERVA	1,52	1,35	1,52	1,66	1,86
BEBIDAS NÃO ALCOÓLICAS	0,33	0,38	0,02	0,06	-0,57
BEBIDAS ALCOÓLICAS	0,63	1,09	1,14	0,56	0,07
OUTROS GÊNEROS ALIMENTÍCIOS	1,62	0,85	0,79	0,26	0,78
ALIMENTOS PRONTOS CONGELADOS	0,56	0,35	0,33	0,35	0,37
GÊNEROS ALIMENTÍCIOS DIET / LIGHT	0,25	0,27	0,11	0,29	0,39
RESTAURANTES	0,91	0,44	0,35	0,16	0,23
BARES E LANÇONETES	-0,01	-0,01	-0,03	0,19	0,06
BEBIDAS ALCOÓLICAS E NÃO ALCOÓLICAS	0,75	0,39	0,39	0,32	0,28

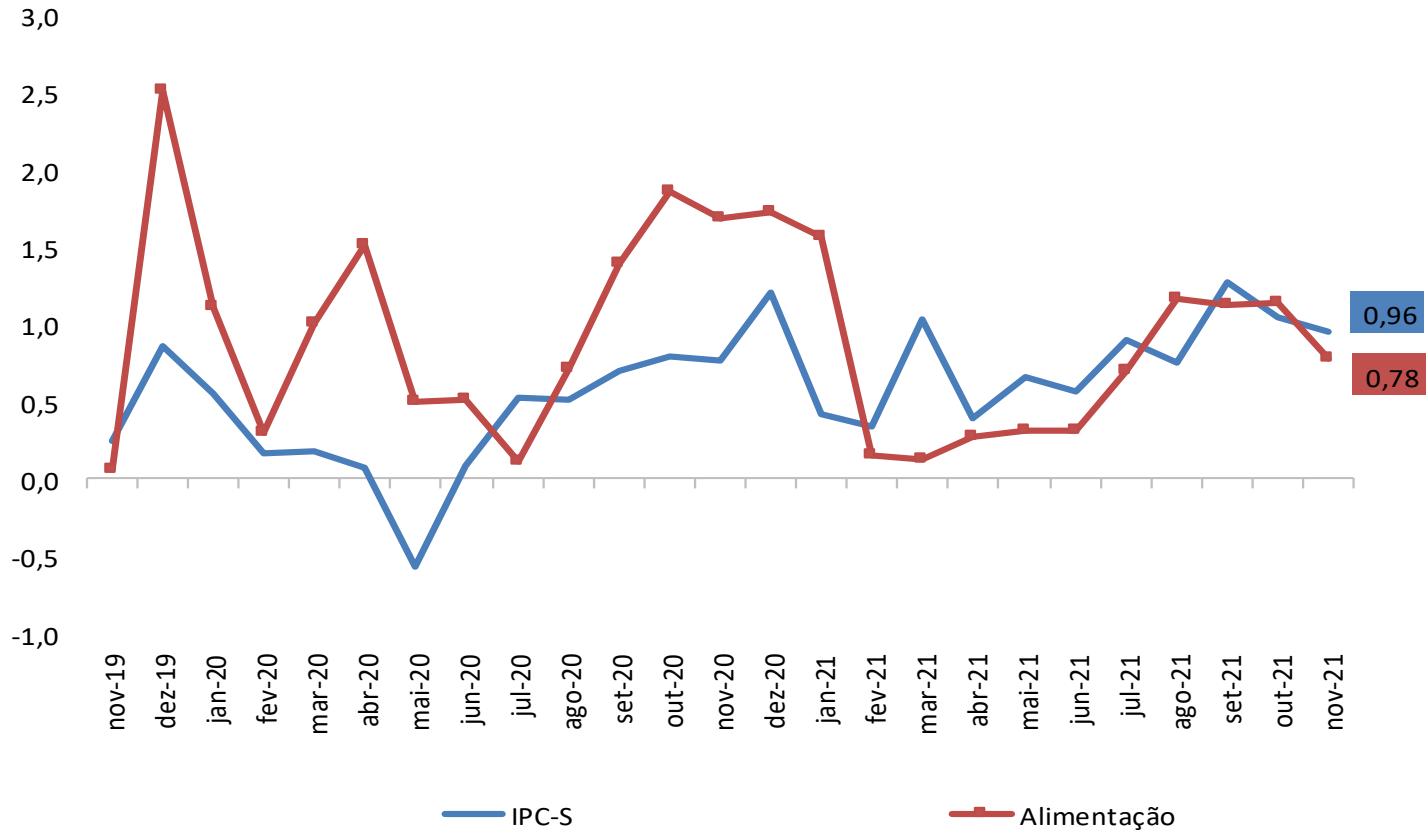
IPC-S

Impacto dos Alimentos no IPC-S ao longo dos últimos anos na quadrissemana corrente

	22/11/2017		22/11/2018		22/11/2019		22/11/2020		22/11/2021	
	Var(%)	Impacto	Var(%)	Impacto	Var(%)	Impacto	Var(%)	Impacto	Var(%)	Impacto
<i>IPC - TODOS OS ITENS</i>	0,32		0,05		0,25		0,77		0,96	
ALIMENTAÇÃO	-0,19	-0,05	0,58	0,14	0,06	0,02	1,69	0,33	0,78	0,15
Hortaliças e Legumes	-0,99	-0,01	17,05	0,15	-7,96	-0,11	11,40	0,11	9,61	0,10
Aves e Ovos	-1,67	-0,01	0,76	0,01	0,23	0,00	2,41	0,02	2,45	0,03
Bebidas Não Alcoólicas	-0,04	0,00	-0,08	0,00	0,65	0,01	0,16	0,00	1,86	0,02
Panificados E Biscoitos	-0,03	0,00	0,45	0,01	-0,04	0,00	-0,03	0,00	0,65	0,01
Bebidas Alcoólicas	-0,24	0,00	0,23	0,00	0,18	0,00	1,07	0,01	1,85	0,01
Óleos e Gorduras	-0,16	0,00	-0,06	0,00	-0,08	0,00	7,44	0,03	1,49	0,01
Adoçantes	-3,66	-0,01	0,53	0,00	0,85	0,00	-0,07	0,00	2,44	0,01
Carnes e Peixes Industrializados	-1,27	-0,01	0,47	0,00	0,86	0,01	1,84	0,01	0,40	0,00
Condimentos	0,25	0,00	0,43	0,00	0,28	0,00	-0,32	0,00	1,14	0,00
Outros Gêneros Alimentícios	-1,52	0,00	-1,44	0,00	-0,39	0,00	0,64	0,00	1,87	0,00
Alimentos Prontos Congelados	0,17	0,00	-0,57	-0,01	-1,45	-0,01	-0,18	0,00	1,53	0,00
Vegetais em Conserva	-1,11	0,00	-1,49	0,00	0,73	0,00	2,06	0,00	1,04	0,00
Pescados Frescos	-1,60	0,00	2,62	0,01	-0,92	0,00	0,68	0,00	0,27	0,00
Massas e Farinhas	0,22	0,00	0,19	0,00	-0,59	0,00	-0,04	0,00	0,09	0,00
Doces e Chocolates	-0,27	0,00	-0,29	0,00	-0,04	0,00	0,73	0,00	0,09	0,00
Carnes Suínas	-1,20	0,00	0,07	0,00	1,59	0,00	4,90	0,01	-0,39	0,00
Arroz e Feijão	-3,78	-0,02	-1,11	0,00	-0,37	0,00	4,97	0,03	-0,98	-0,01
Laticínios	-1,08	-0,02	-2,93	-0,06	-0,98	-0,02	-0,51	-0,01	-0,72	-0,01
Frutas	1,46	0,01	1,20	0,01	0,97	0,01	-0,17	0,00	-1,80	-0,02
Carnes Bovinas	0,34	0,01	0,25	0,00	4,37	0,08	4,18	0,08	-0,96	-0,02

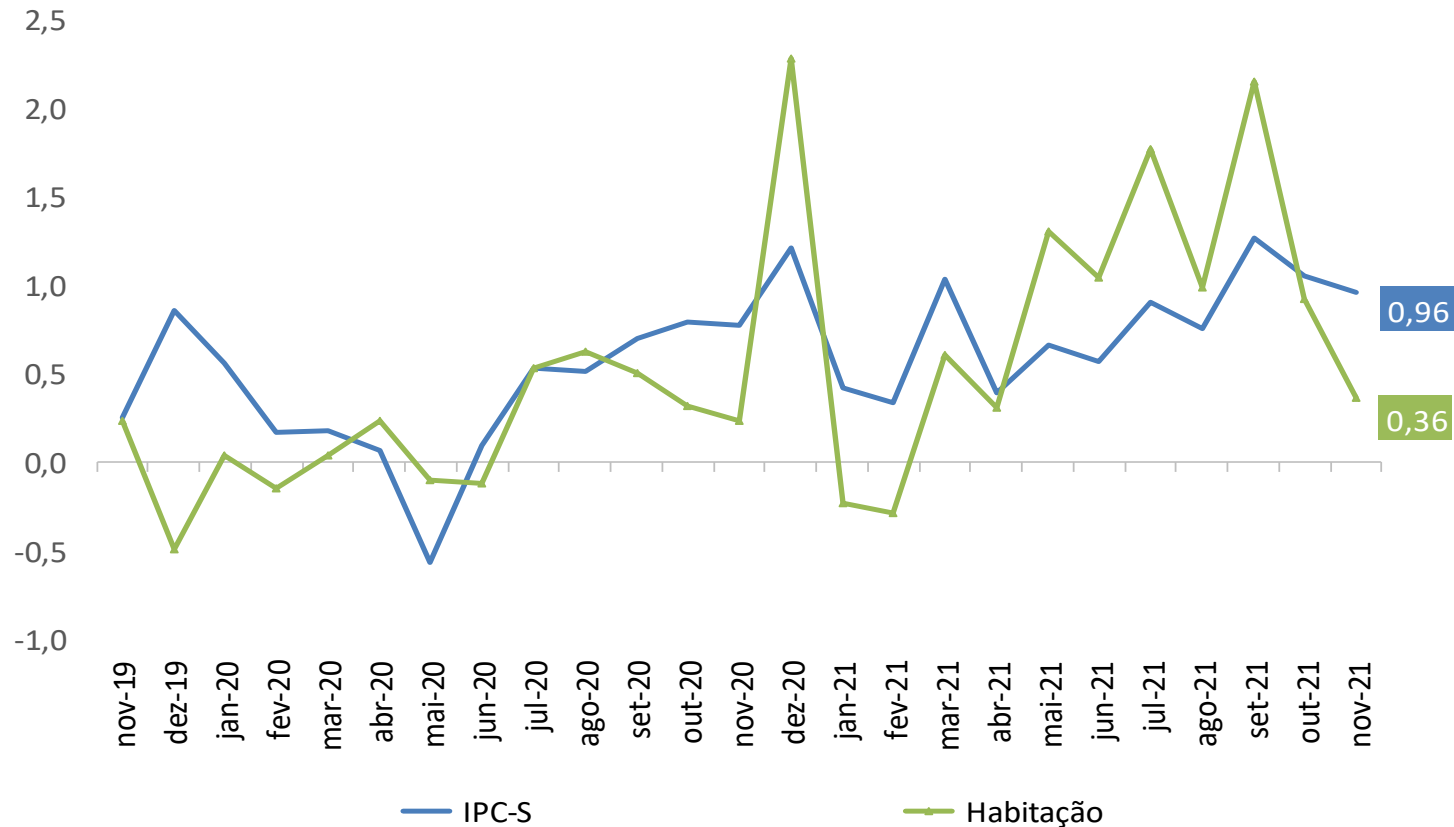
IPC-S

Varição (%) acumulada nos últimos 30 dias



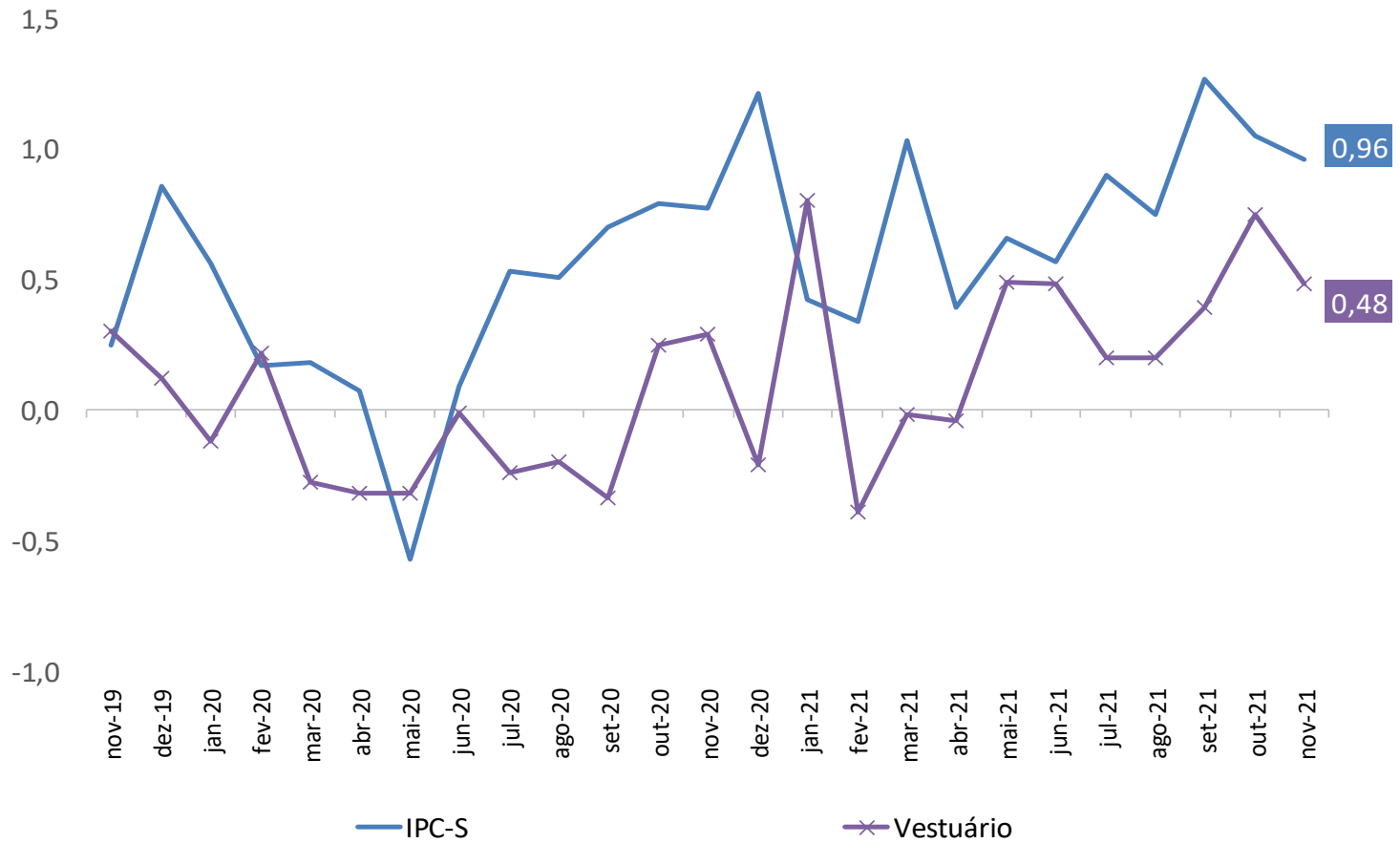
IPC-S

Varição (%) acumulada nos últimos 30 dias



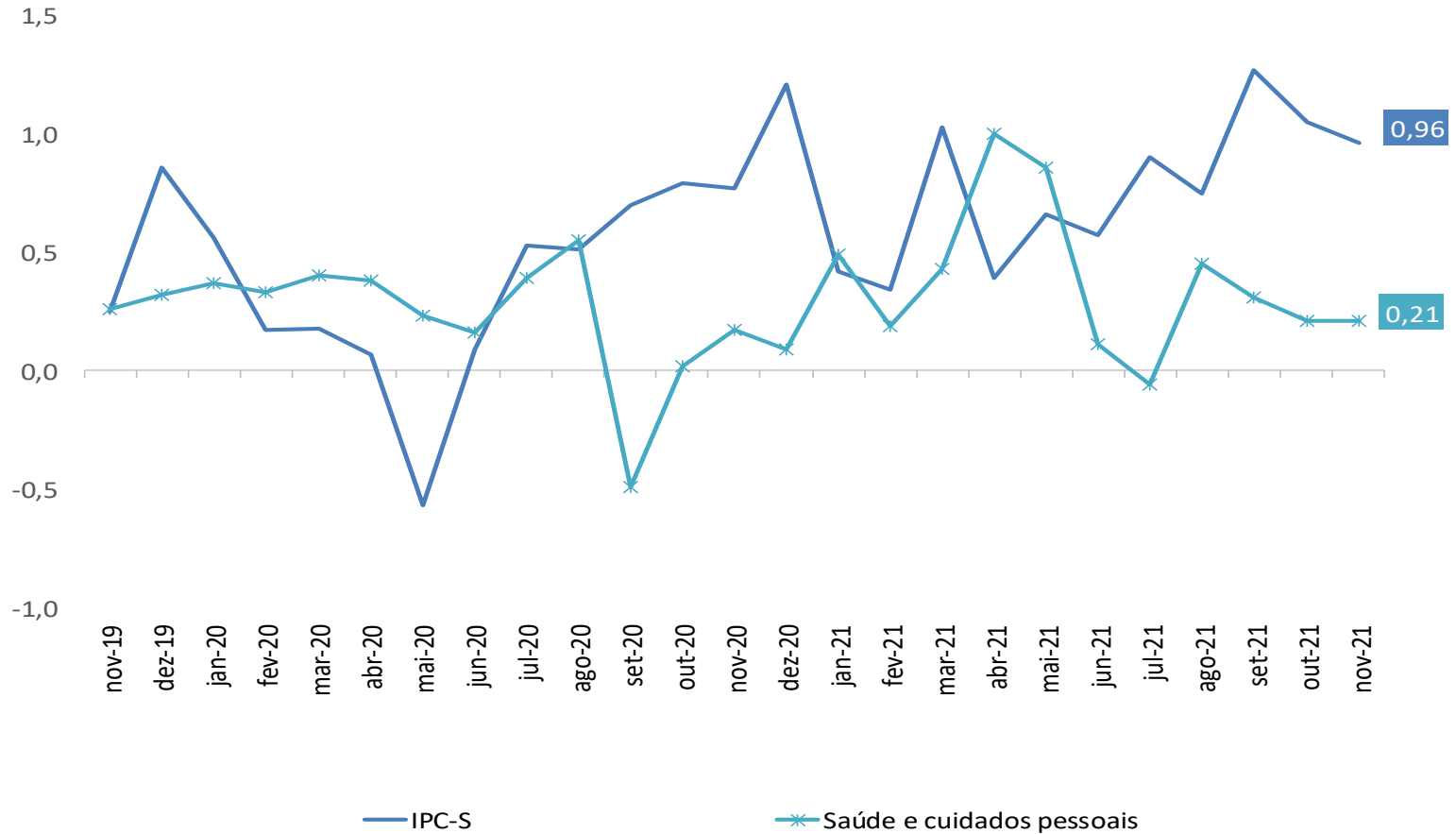
IPC-S

Varição (%) acumulada nos últimos 30 dias



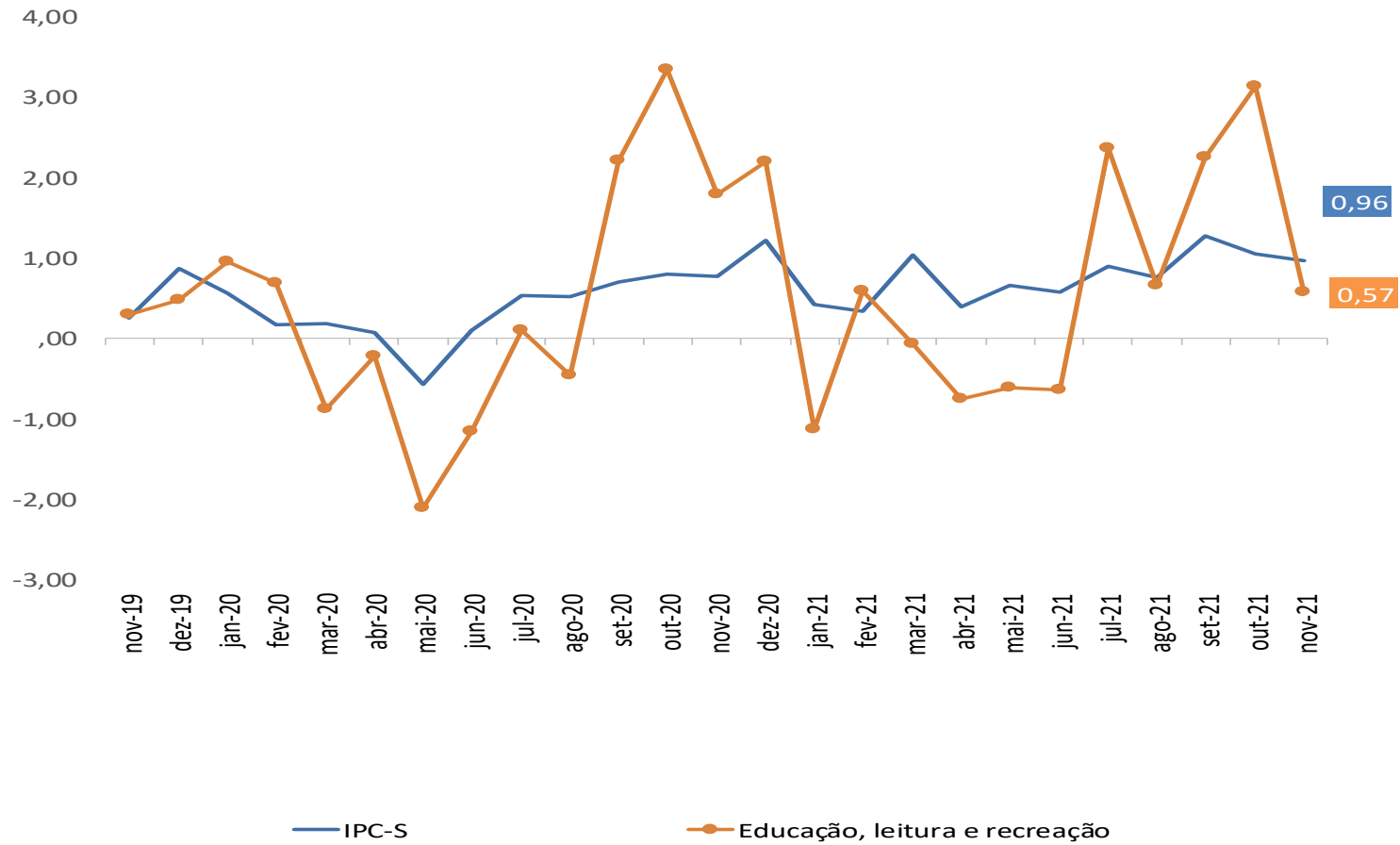
IPC-S

Varição (%) acumulada nos últimos 30 dias



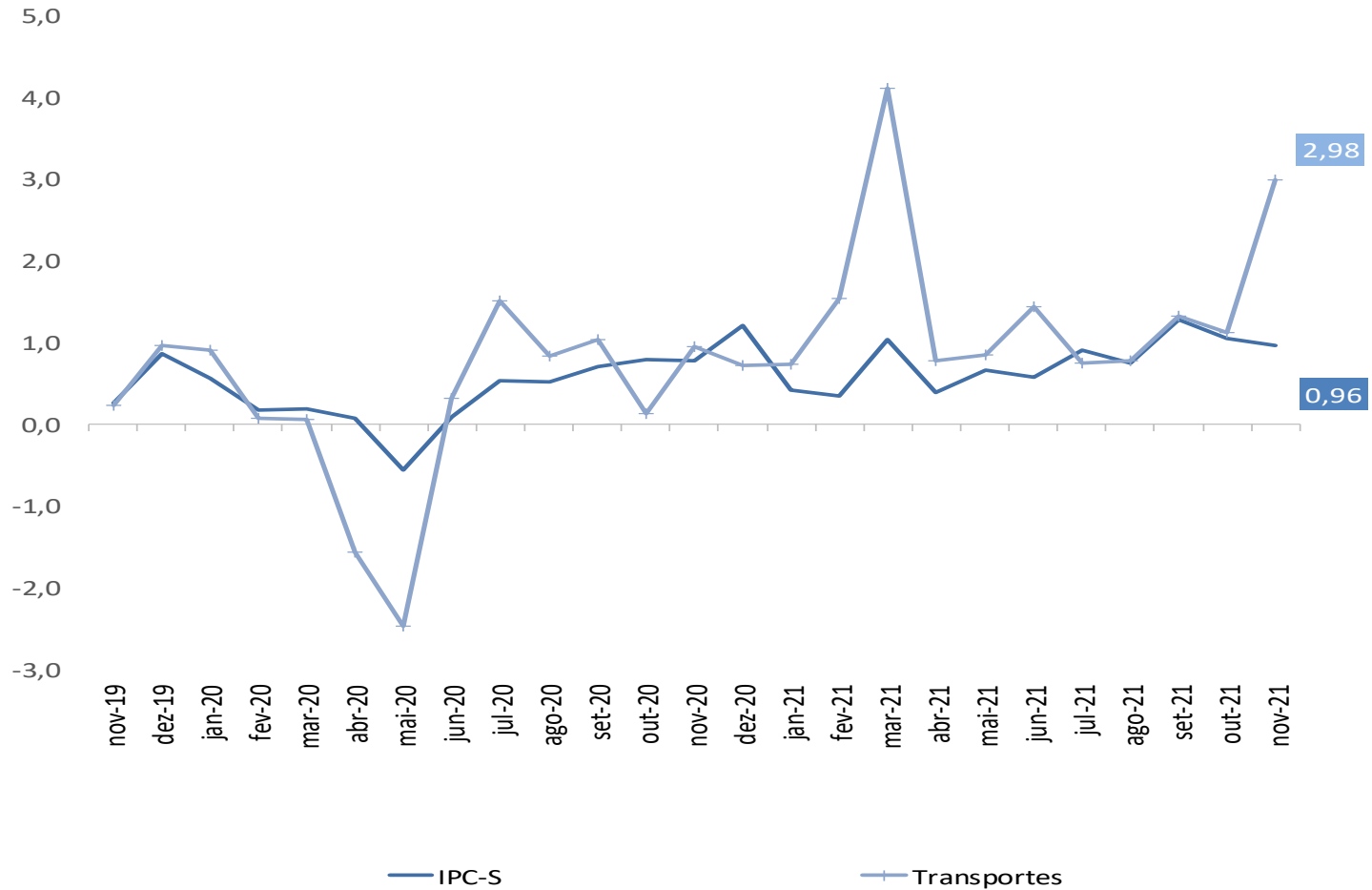
IPC-S

Varição (%) acumulada nos últimos 30 dias



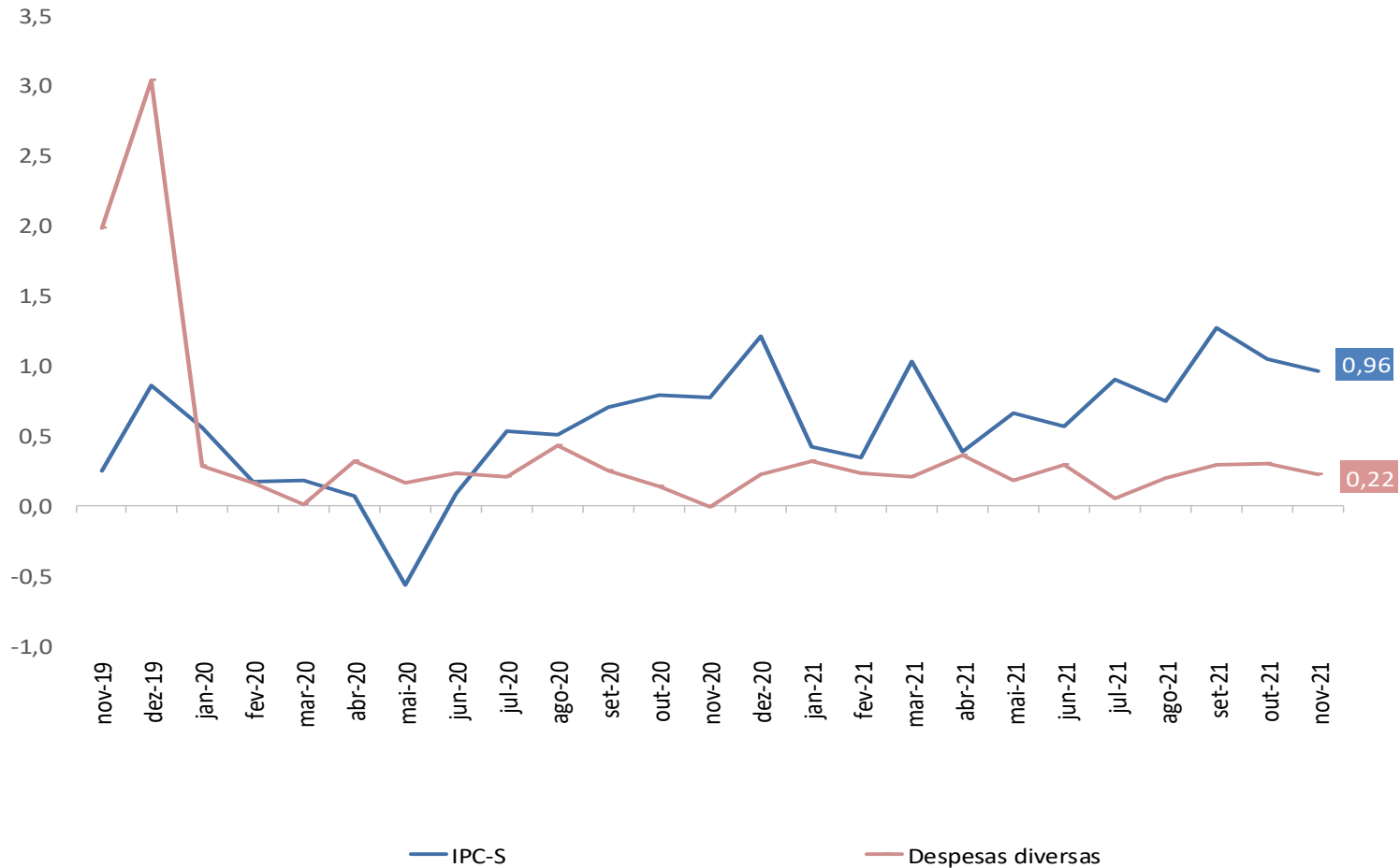
IPC-S

Varição (%) acumulada nos últimos 30 dias



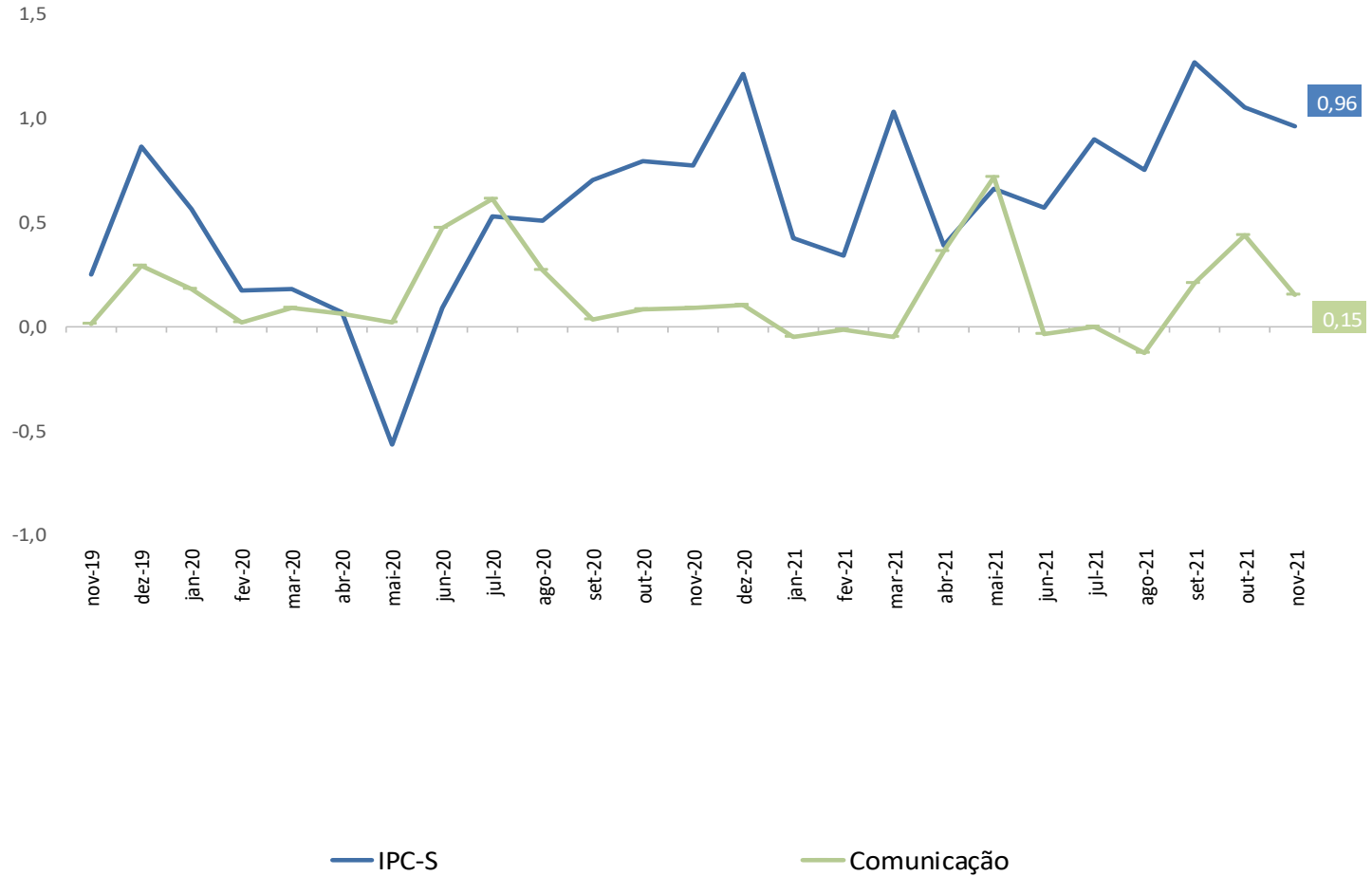
IPC-S

Varição (%) acumulada nos últimos 30 dias



IPC-S

Varição (%) acumulada nos últimos 30 dias





Ministério da Economia

SECRETARIA DE
POLÍTICA ECONÔMICA

MINISTÉRIO DA
ECONOMIA



PÁTRIA AMADA
BRASIL
GOVERNO FEDERAL