



MINISTÉRIO DA ECONOMIA

IPC-S (2ª quadrissemana)

Novembro

16 de novembro de 2021

Os informativos econômicos da Secretaria de Política Econômica (SPE) são elaborados a partir de dados de conhecimento público, cujas fontes primárias são instituições autônomas, públicas ou privadas. O objetivo é organizar informações de conhecimento público para ampliar o entendimento sobre a economia brasileira. O conteúdo deste material é meramente informativo, não possuindo caráter prospectivo, nem delimitando as ações de política econômica adotadas pelo Ministério da Economia

SECRETARIA DE
POLÍTICA ECONÔMICA

MINISTÉRIO DA
ECONOMIA



Resumo dos Resultados

Comparação: 2ª quadrimestre de novembro/21 com 1ª quadrimestre de novembro/21:

- Segundo a FGV, a inflação da 2ª Q nov/21 medida pelo IPC-S foi de **0,85%**, ante 0,81% na semana anterior. A variação apurada na 2ª Q out/21 foi de 1,29%.
- Houve aceleração dos grupos: **Transportes** (de 1,76% para 2,55%), destaque para *gasolina* (de 6,14%, ante 4,01%); e **Saúde e cuidados pessoais** (de 0,28% para 0,31%), destaque para *artigos de higiene e cuidado pessoal* (de 0,72% para 0,84%).
- Desaceleraram os grupos: **Educação, leitura e recreação** (de 0,52% para -0,19%), destaque para *passagem aérea* (de 2,56% para -1,87%); **Alimentação** (de 1,02% para 0,83%), destaque para *frutas* (de -0,64% para -2,19%); **Vestuário** (de 0,90% para 0,68%), destaque para *calçados infantis* (de 0,61% para -0,56%); **Comunicação** (de 0,39% para 0,26%), destaque para *tarifa de telefone residencial* (de 4,12% para 2,71%); **Habitação** (de 0,41% para 0,38%), destaque para *tarifa de eletricidade residencial* (de 0,32% para 0,07%); e **Despesas diversas** (de 0,27% para 0,26%), destaque para *cigarros* (1,28% para 1,10%).

VARIAÇÃO SEMANAL DO IPC-S NAS ÚLTIMAS 4 SEMANAS

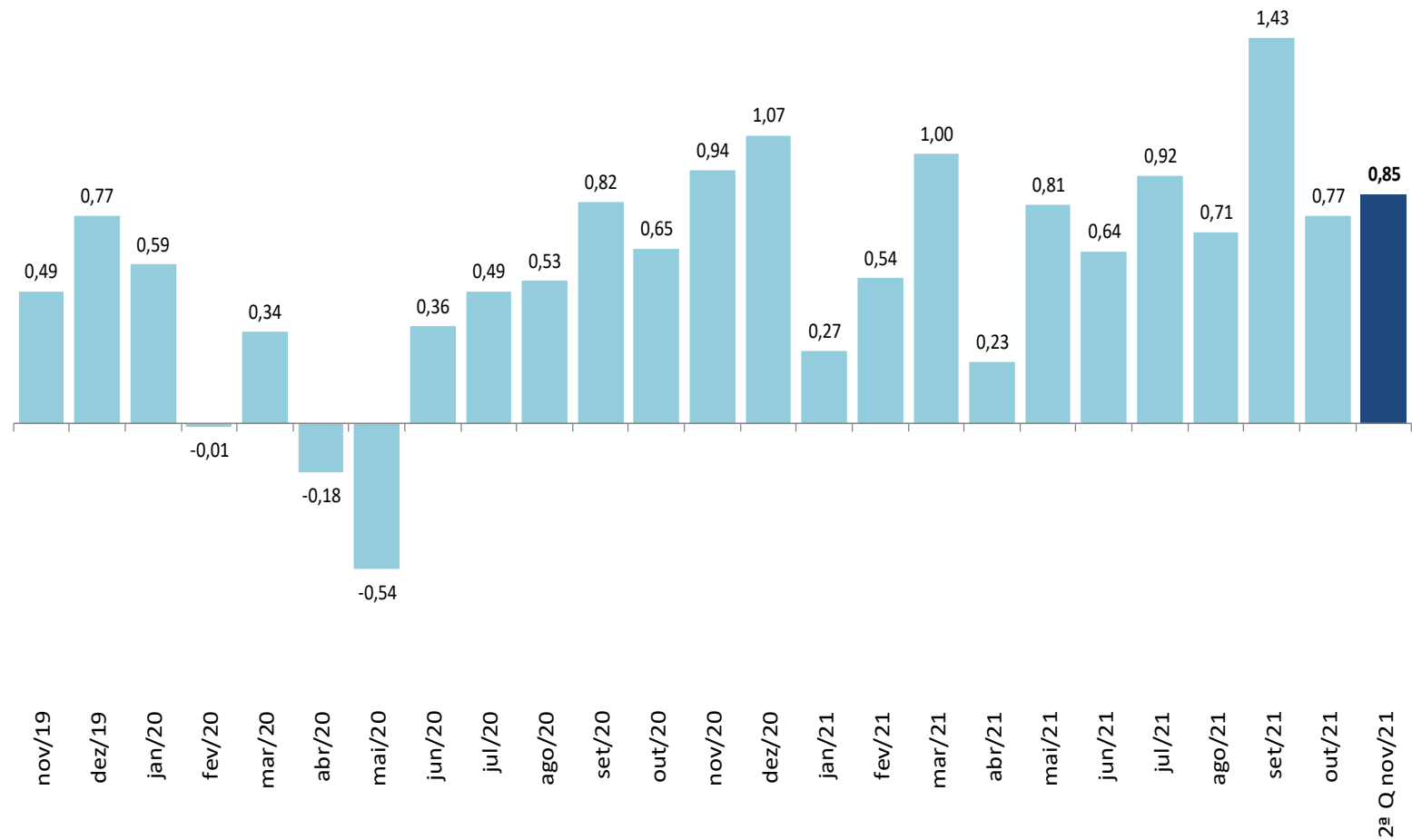
Variação (%)

	15/10/2021	22/10/2021	31/10/2021	07/11/2021	15/11/2021
Índice Geral	1,29	1,05	0,77	0,81	0,85
Alimentação	1,31	1,14	0,88	1,02	0,83
Habitação	1,34	0,92	0,37	0,41	0,38
Vestuário	0,58	0,75	0,81	0,90	0,68
Saúde e cuidados pessoais	0,14	0,21	0,25	0,28	0,31
Educação, leitura e recreação	4,62	3,13	1,57	0,52	-0,19
Transportes	1,10	1,12	1,31	1,76	2,55
Despesas diversas	0,27	0,30	0,28	0,27	0,26
Comunicação	0,34	0,44	0,44	0,39	0,26

Fonte: FGV

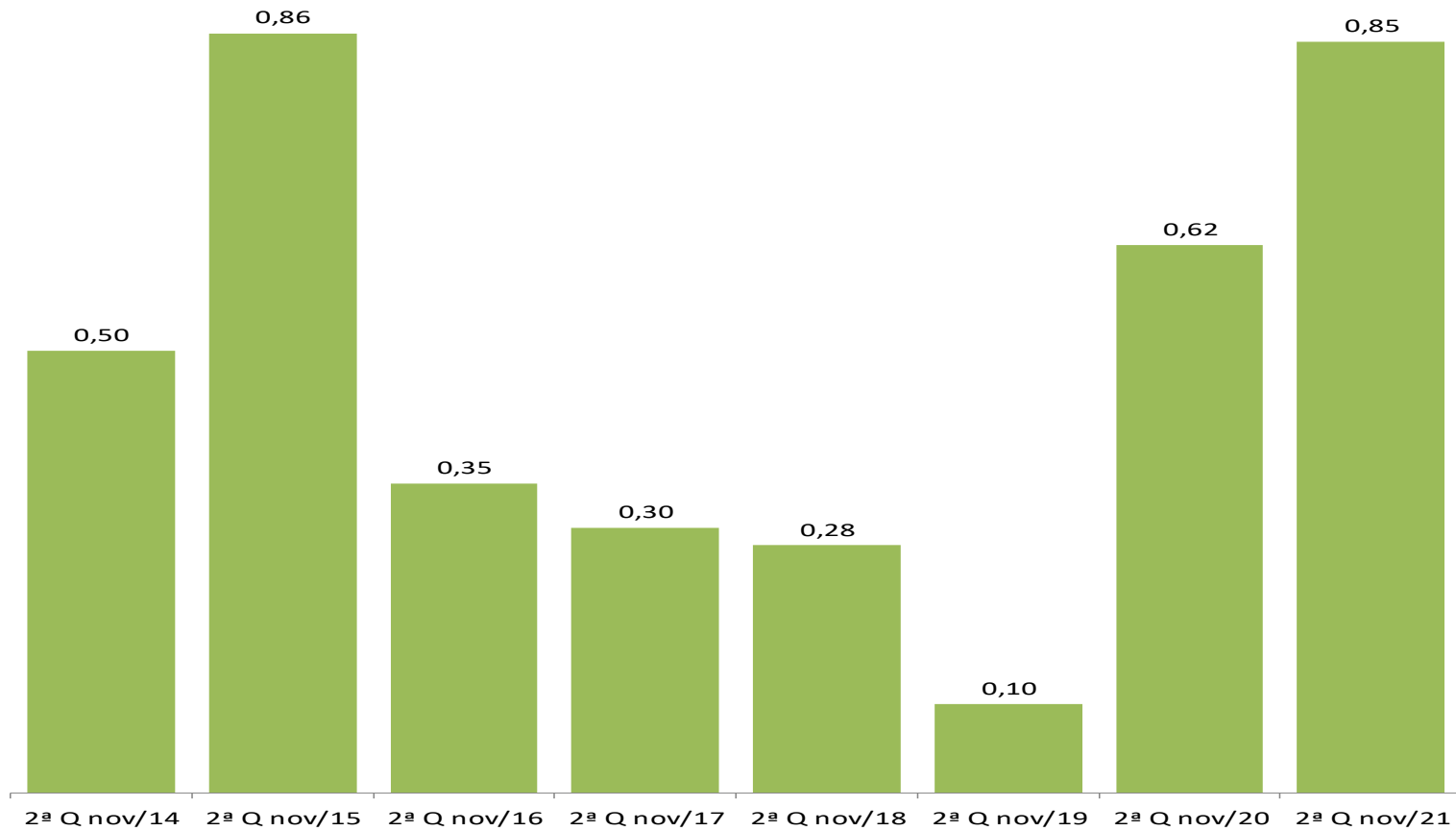
IPC-S

Variação (%) mensal



IPC-S

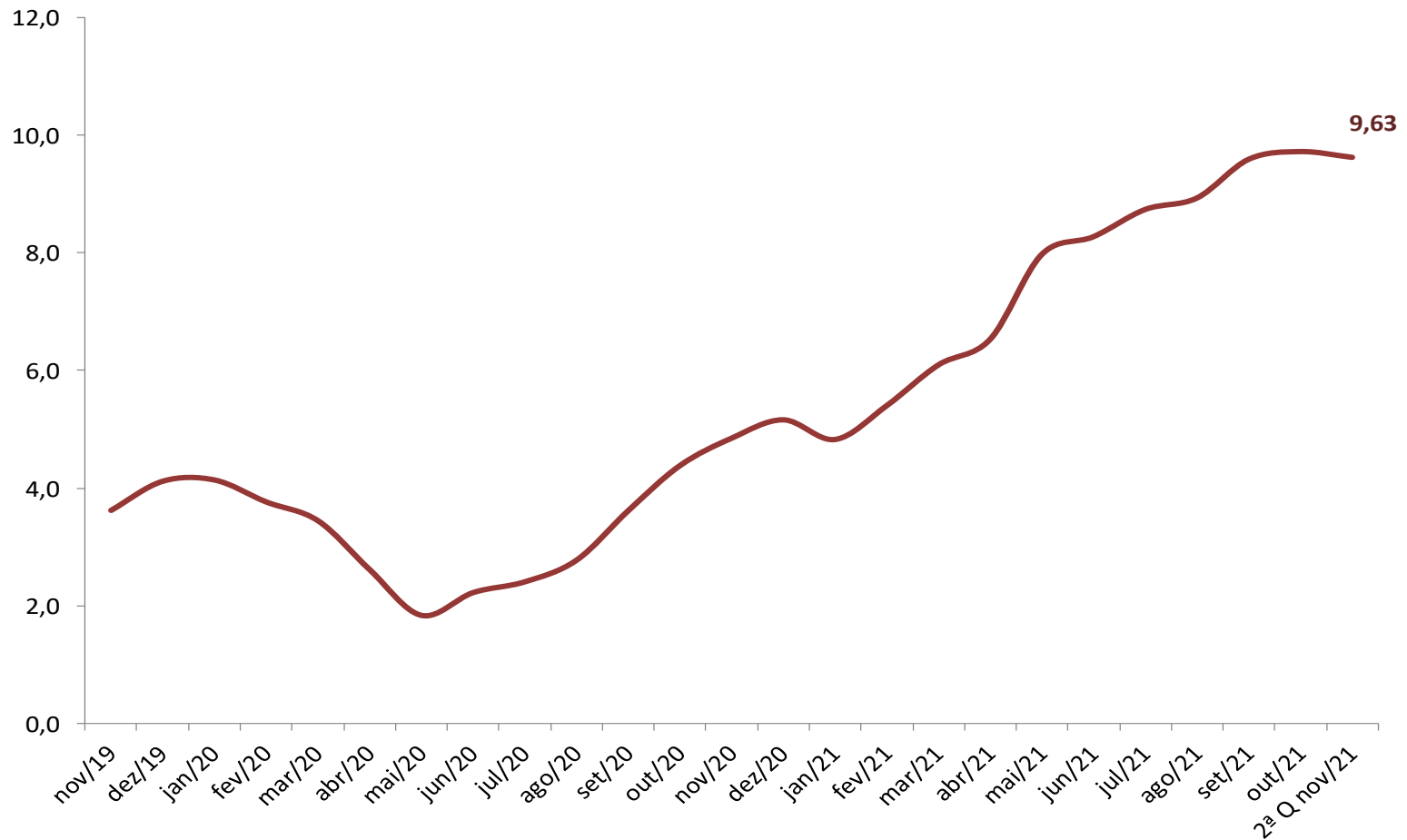
Varição (%) na mesma quadrissemana de anos anteriores



Fonte: FGV

IPC-S

Varição (%) em 12 meses



Fonte: FGV

IPC-S

Variação (%) semanal do IPC-S nas últimas 4 semanas

	15/10/2021	22/10/2021	31/10/2021	07/11/2021	15/11/2021
IPC - TODOS OS ITENS	1,29	1,05	0,77	0,81	0,85
ALIMENTAÇÃO	1,31	1,14	0,88	1,02	0,83
ARROZ E FEIJÃO	-0,87	-1,09	-0,71	-0,79	-0,90
HORTALIÇAS E LEGUMES	-1,38	-2,24	-1,89	-1,87	-1,74
FRUTAS	19,31	19,70	20,81	21,46	17,24
MASSAS E FARINHAS	1,74	-0,45	0,11	-0,14	-0,04
PANIFICADOS E BISCOITOS	1,04	0,98	0,75	0,13	0,09
ADOÇANTES	0,61	0,26	0,26	0,27	0,08
DOCES E CHOCOLATES	1,05	1,16	0,73	0,63	0,73
LATICÍNIOS	5,32	5,14	3,93	3,67	3,39
AVES E OVOS	3,79	2,68	2,18	2,32	2,21
CARNES BOVINAS	3,11	2,97	3,09	3,38	3,57
CARNES SUÍNAS	0,26	-0,68	0,10	1,13	0,82
CARNES DE OUTROS ANIMAIS	1,47	1,22	0,38	0,01	-0,67
PESCADOS FRESCOS	-0,17	0,34	0,99	0,80	0,23
CARNES E PEIXES INDUSTRIALIZADOS	-0,76	-0,65	-0,46	-0,06	-0,05
ÓLEOS E GORDURAS	0,78	0,71	0,93	0,68	0,21
CONDIMENTOS	0,73	0,46	0,56	-0,06	0,19
VEGETAIS EM CONSERVA	1,62	1,52	1,35	1,52	1,66
BEBIDAS NÃO ALCOÓLICAS	0,11	0,33	0,38	0,02	0,06
BEBIDAS ALCOÓLICAS	0,72	0,63	1,09	1,14	0,56
OUTROS GÊNEROS ALIMENTÍCIOS	1,57	1,62	0,85	0,79	0,26
ALIMENTOS PRONTOS CONGELADOS	0,45	0,56	0,35	0,33	0,35
GÊNEROS ALIMENTÍCIOS DIET / LIGHT	0,49	0,25	0,27	0,11	0,29
RESTAURANTES	0,80	0,91	0,44	0,35	0,16
BARES E LANÇONETES	-0,14	-0,01	-0,01	-0,03	0,19
BEBIDAS ALCOÓLICAS E NÃO ALCOÓLICAS	1,15	0,75	0,39	0,39	0,32

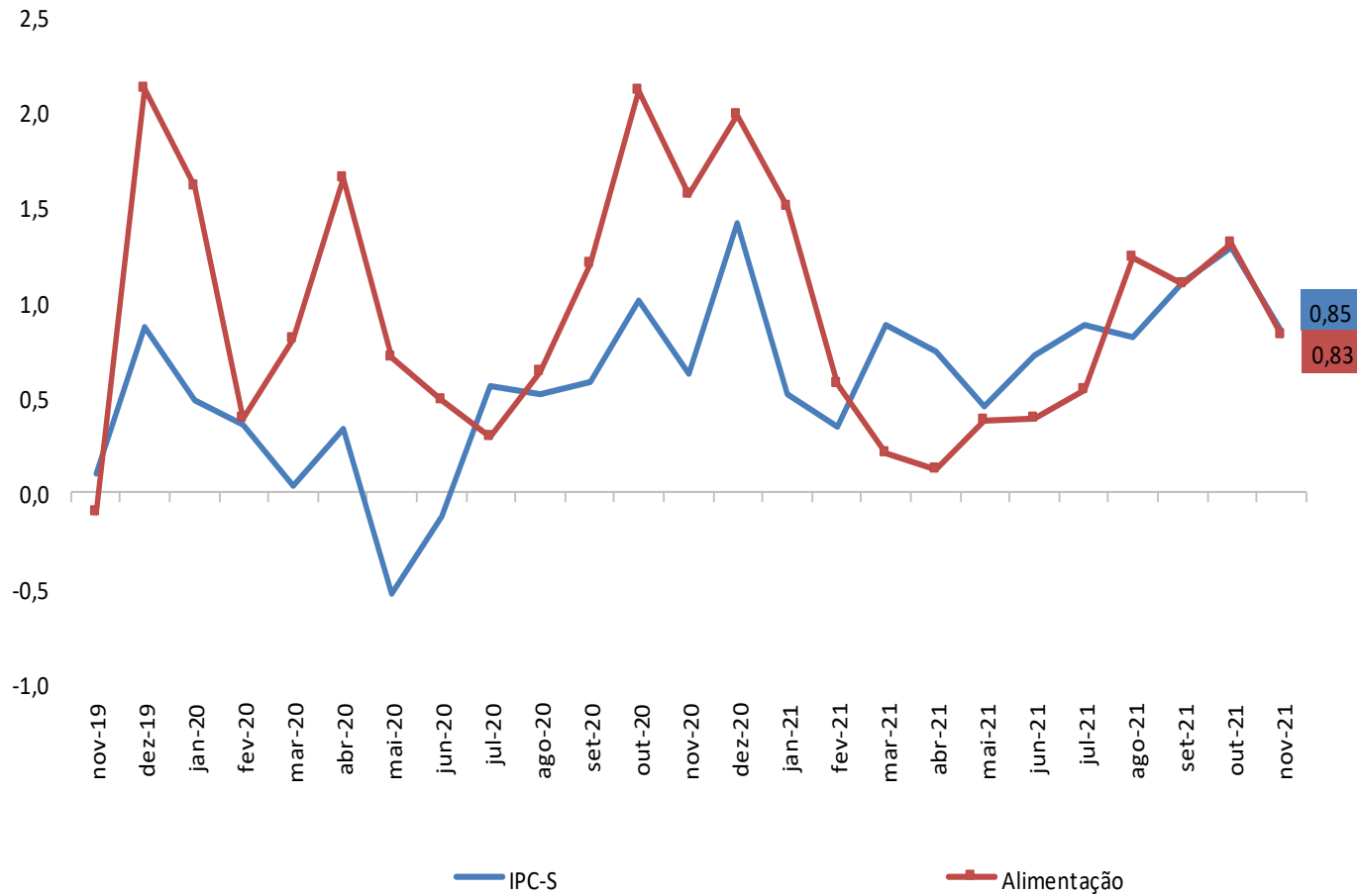
IPC-S

Impacto dos Alimentos no IPC-S ao longo dos últimos anos na quadrissemana corrente

	15/11/2017		15/11/2018		15/11/2019		15/11/2020		15/11/2021	
	Var(%)	Impacto	Var(%)	Impacto	Var(%)	Impacto	Var(%)	Impacto	Var(%)	Impacto
<i>IPC - TODOS OS ITENS</i>	0,30		0,28		0,10		0,62		0,85	
ALIMENTAÇÃO	-0,12	-0,03	1,07	0,26	-0,10	-0,03	1,57	0,31	0,83	0,16
Hortaliças e Legumes	2,75	0,03	26,43	0,23	-7,30	-0,10	9,20	0,09	11,07	0,11
Aves e Ovos	-1,23	-0,01	1,38	0,01	-0,75	-0,01	2,69	0,03	2,62	0,03
Bebidas Não Alcoólicas	0,12	0,00	-0,75	-0,01	0,71	0,01	-0,34	0,00	1,66	0,02
Bebidas Alcoólicas	0,04	0,00	0,44	0,00	0,29	0,00	1,20	0,01	1,88	0,01
Adoçantes	-2,75	-0,01	-0,64	0,00	0,60	0,00	-0,31	0,00	2,98	0,01
Óleos e Gorduras	-0,34	0,00	0,02	0,00	-0,15	0,00	9,11	0,04	1,36	0,01
Panificados E Biscoitos	0,16	0,00	0,85	0,02	0,11	0,00	-0,22	0,00	0,30	0,00
Condimentos	0,25	0,00	0,40	0,00	0,28	0,00	-0,74	0,00	0,82	0,00
Outros Gêneros Alimentícios	-0,74	0,00	-0,55	0,00	-0,20	0,00	0,45	0,00	1,46	0,00
Carnes e Peixes Industrializados	-2,04	-0,01	0,04	0,00	0,40	0,00	1,46	0,01	0,20	0,00
Massas e Farinhas	-0,49	0,00	0,44	0,00	-0,56	0,00	-0,04	0,00	0,21	0,00
Alimentos Prontos Congelados	-0,23	0,00	-0,68	-0,01	-1,27	-0,01	-0,68	0,00	1,12	0,00
Vegetais em Conserva	-1,86	0,00	-1,64	0,00	0,40	0,00	1,78	0,00	0,92	0,00
Pescados Frescos	-0,51	0,00	2,26	0,01	-0,35	0,00	1,00	0,00	0,34	0,00
Doces e Chocolates	-0,38	0,00	-0,06	0,00	-0,62	0,00	0,24	0,00	0,01	0,00
Carnes Suínas	-0,69	0,00	-0,15	0,00	1,47	0,00	4,64	0,01	-0,22	0,00
Arroz e Feijão	-3,57	-0,02	-1,13	-0,01	-1,16	-0,01	6,20	0,04	-0,90	-0,01
Laticínios	-1,67	-0,03	-2,43	-0,05	-0,85	-0,02	-0,47	-0,01	-0,35	-0,01
Frutas	0,74	0,01	2,29	0,02	0,49	0,01	-0,33	0,00	-2,19	-0,02
Carnes Bovinas	0,15	0,00	0,77	0,01	2,79	0,05	4,04	0,08	-0,96	-0,02

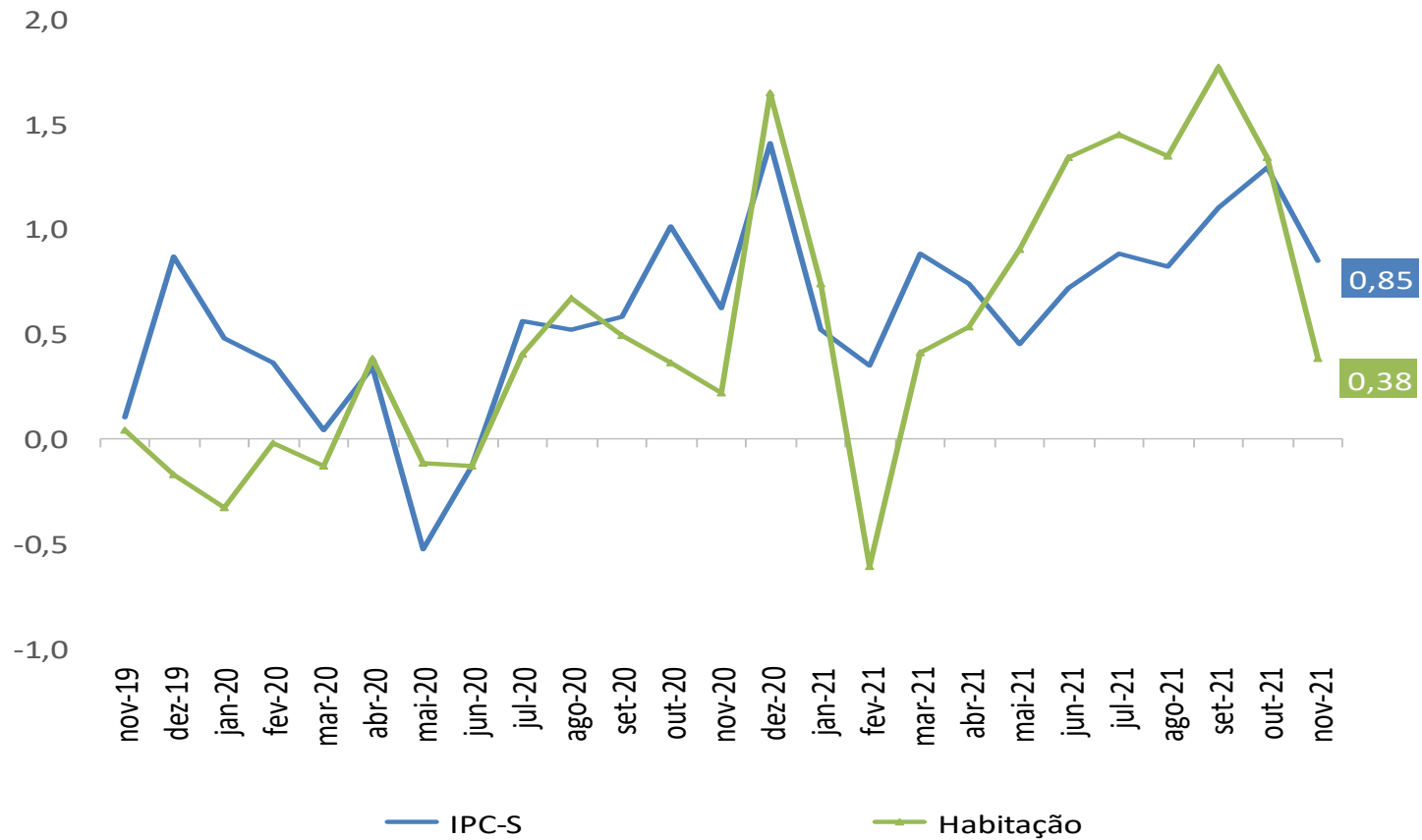
IPC-S

Varição (%) acumulada nos últimos 30 dias



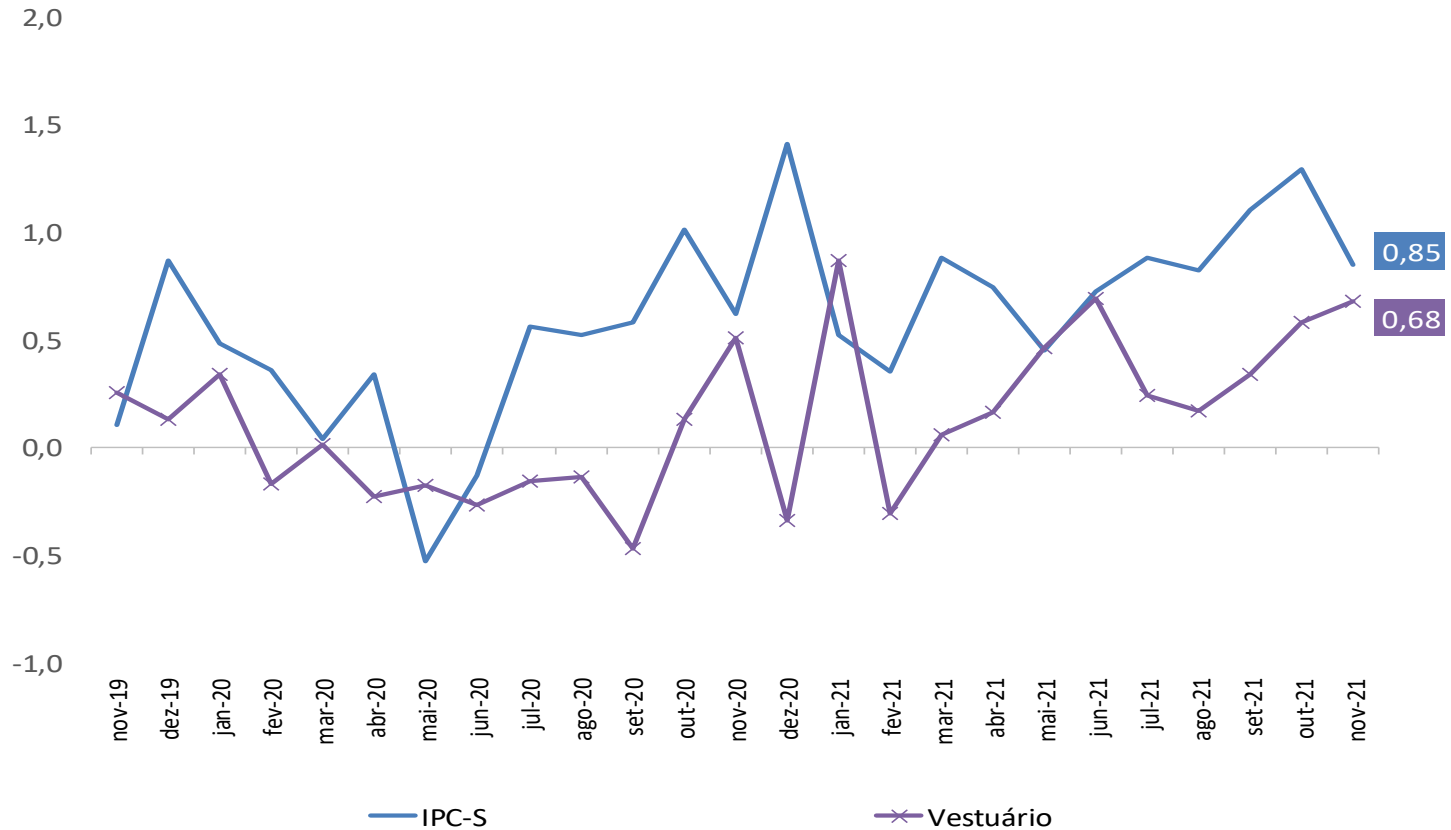
IPC-S

Varição (%) acumulada nos últimos 30 dias



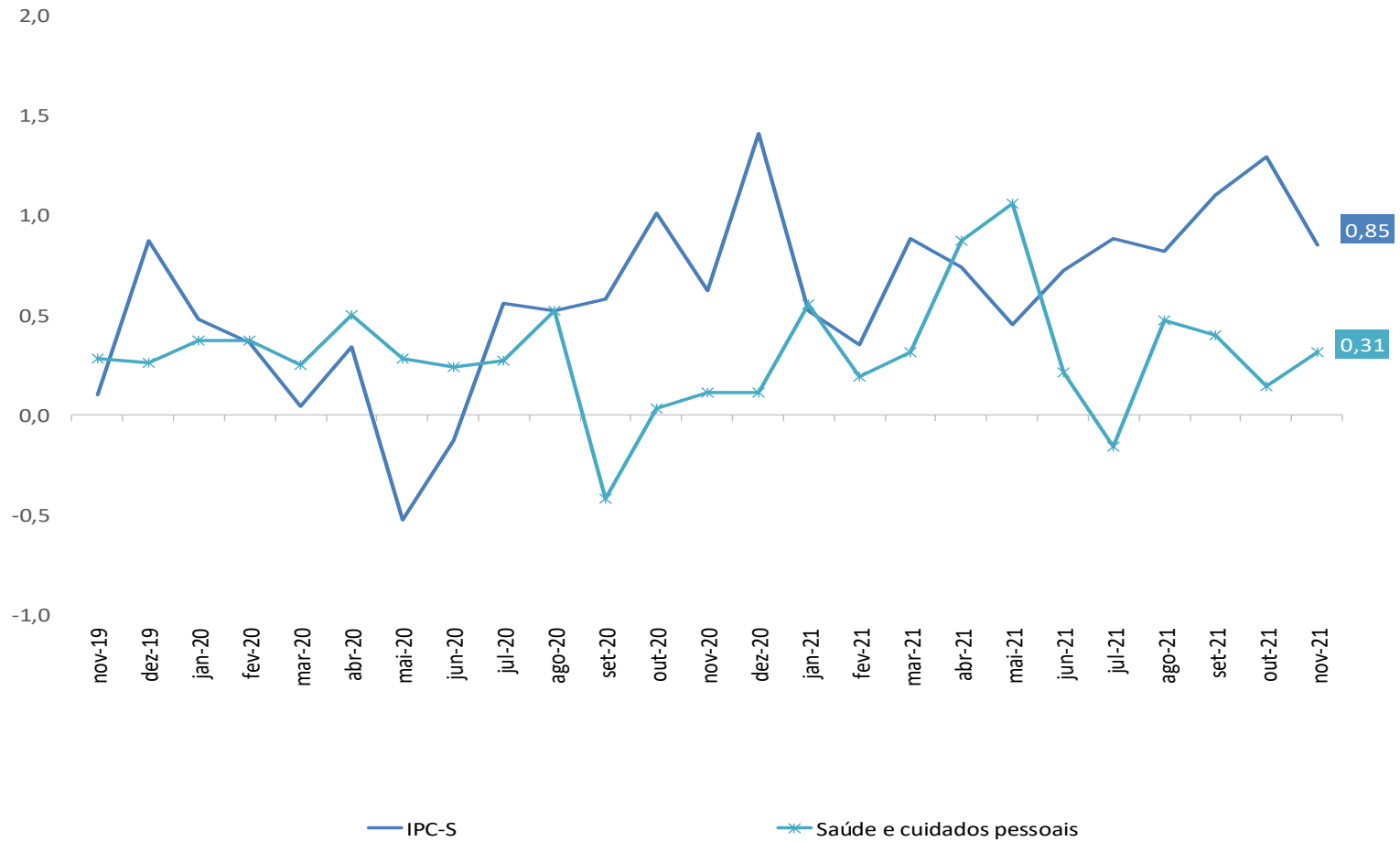
IPC-S

Varição (%) acumulada nos últimos 30 dias



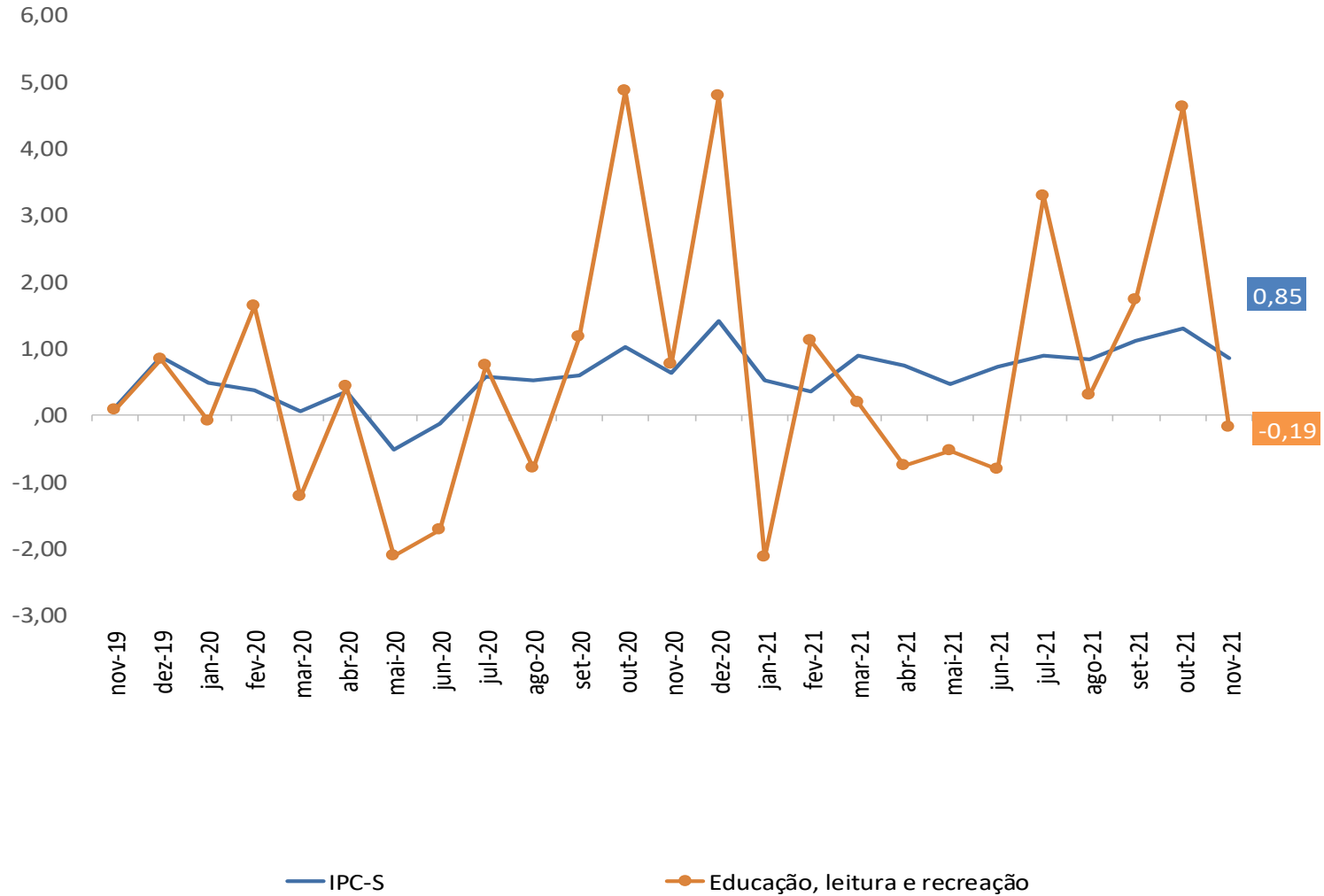
IPC-S

Varição (%) acumulada nos últimos 30 dias



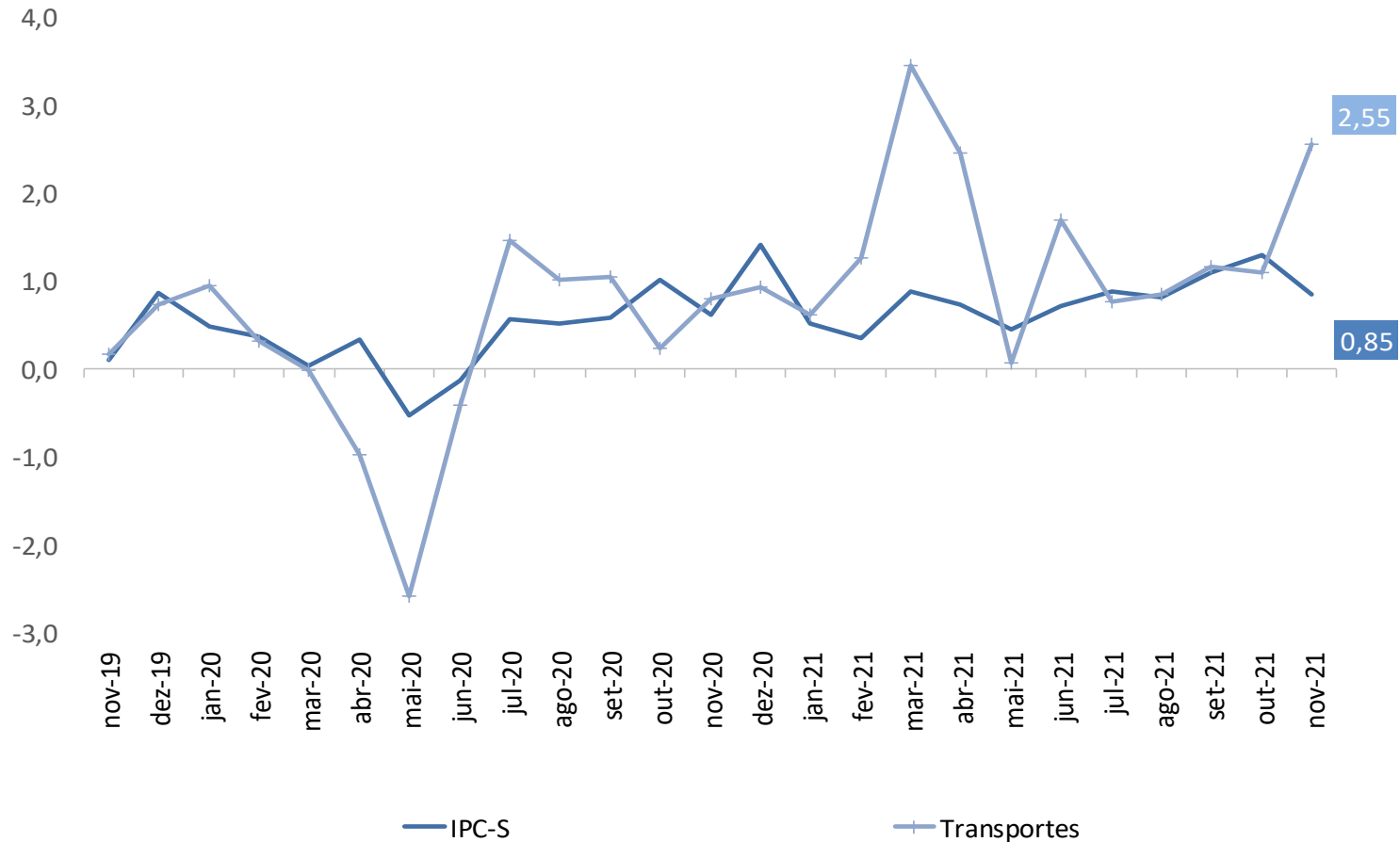
IPC-S

Varição (%) acumulada nos últimos 30 dias



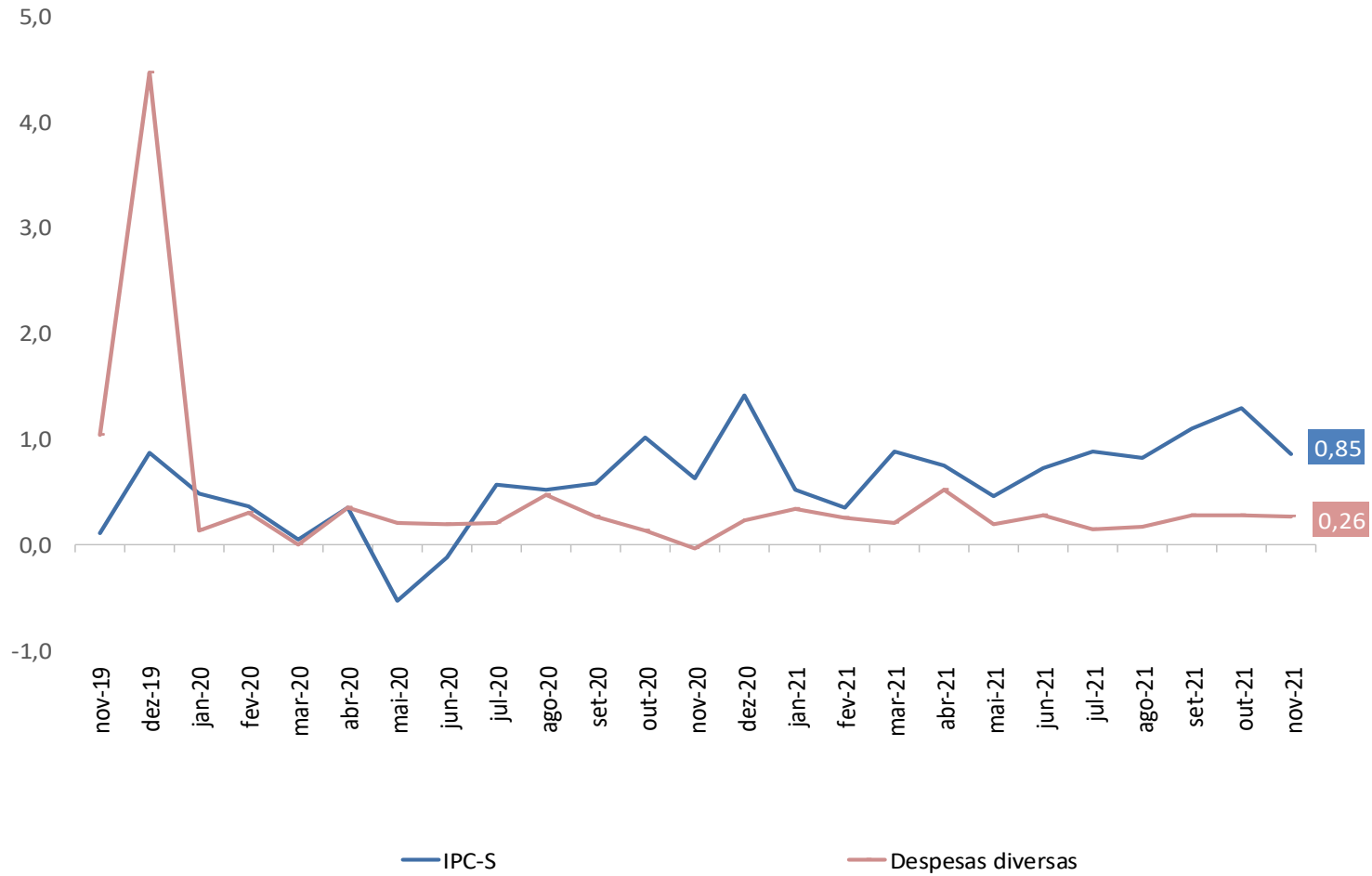
IPC-S

Varição (%) acumulada nos últimos 30 dias



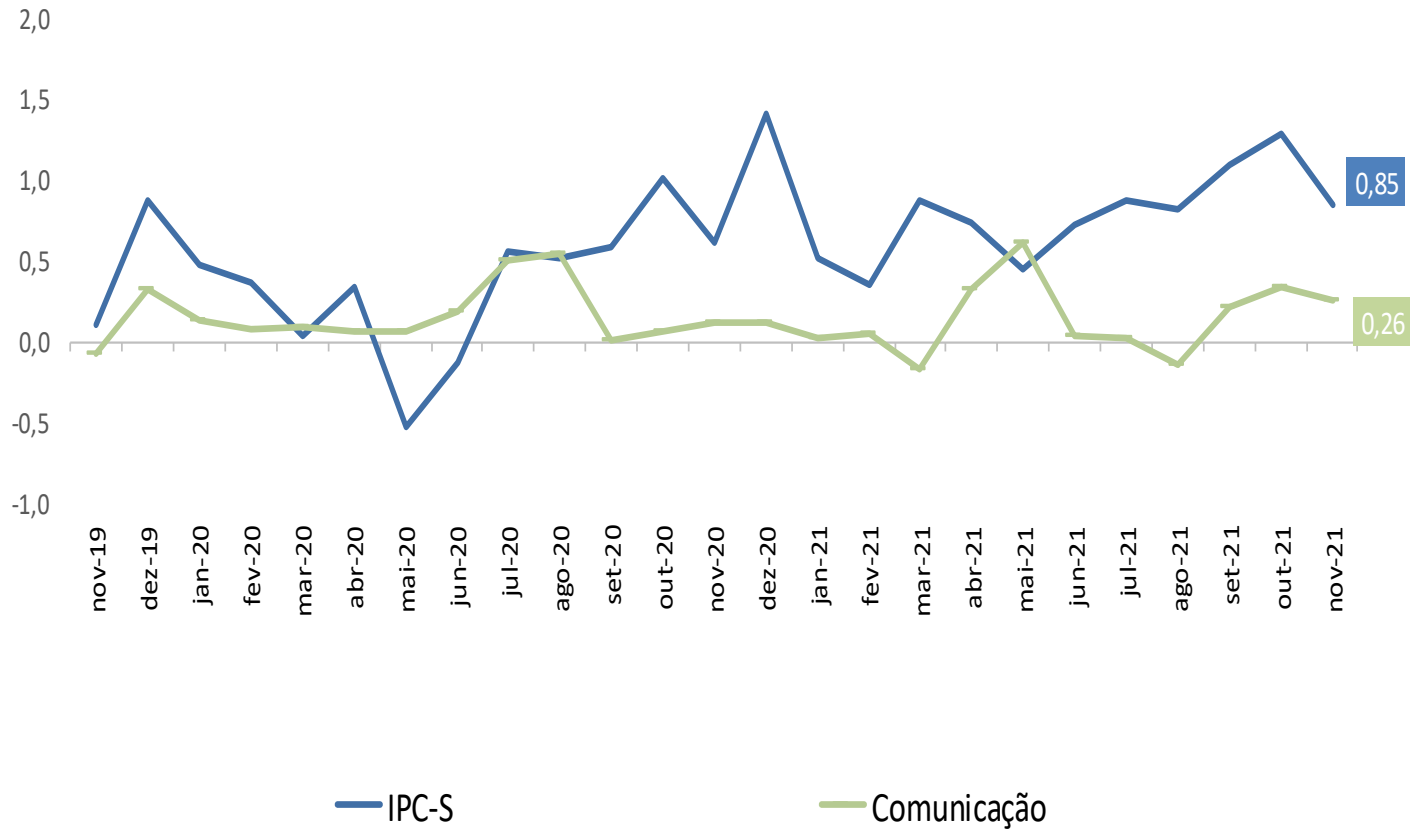
IPC-S

Varição (%) acumulada nos últimos 30 dias



IPC-S

Varição (%) acumulada nos últimos 30 dias





Ministério da Economia

SECRETARIA DE
POLÍTICA ECONÔMICA

MINISTÉRIO DA
ECONOMIA



PÁTRIA AMADA
BRASIL
GOVERNO FEDERAL