



MINISTÉRIO DA ECONOMIA

IPC-S (1ª quadrissetimana)

Outubro

8 de outubro de 2021

Os informativos econômicos da Secretaria de Política Econômica (SPE) são elaborados a partir de dados de conhecimento público, cujas fontes primárias são instituições autônomas, públicas ou privadas. O objetivo é organizar informações de conhecimento público para ampliar o entendimento sobre a economia brasileira. O conteúdo deste material é meramente informativo, não possuindo caráter prospectivo, nem delimitando as ações de política econômica adotadas pelo Ministério da Economia

SECRETARIA DE
POLÍTICA ECONÔMICA

MINISTÉRIO DA
ECONOMIA



Resumo dos Resultados

Comparação: 1ª quadrissemana de outubro/21 com 4ª quadrissemana de setembro/21:

- Segundo a FGV, a inflação da 1ª Q out/21 medida pelo IPC-S foi de 1,43%, ante 1,43% na semana anterior. A variação apurada na 1ª Q set/21 foi de 0,91%.
- Desaceleraram os grupos: **Habitação** (de 2,59% para 2,03%), destaque para *tarifa de eletricidade residencial* (de 8,52% para 6,35%); **Transportes** (de 1,50% para 1,37%), destaque para *gasolina* (de 3,38% para 2,79%); **Despesas diversas** (de 0,30% para 0,19%), destaque para *serviços bancários* (de 0,27% para 0,05%); e **Saúde e cuidados pessoais** (de 0,14% para 0,11%), destaque para *artigos de higiene e cuidado pessoal* (de -0,01% para -0,13%).
- Houve aceleração dos grupos: **Educação, leitura e recreação** (de 2,90% para 4,14%), destaque para *passagem aérea* (de 22,70% para 27,47%); **Alimentação** (de 1,09% para 1,25%), destaque para *hortaliças e legumes* (de 2,51% para 4,62%); **Vestuário** (de 0,28% para 0,40%), destaque para *roupas femininas* (de 0,12% para 0,41%); e **Comunicação** (de 0,39% para 0,45%), destaque para *tarifa de telefone residencial* (de 0,38% para 1,60%).

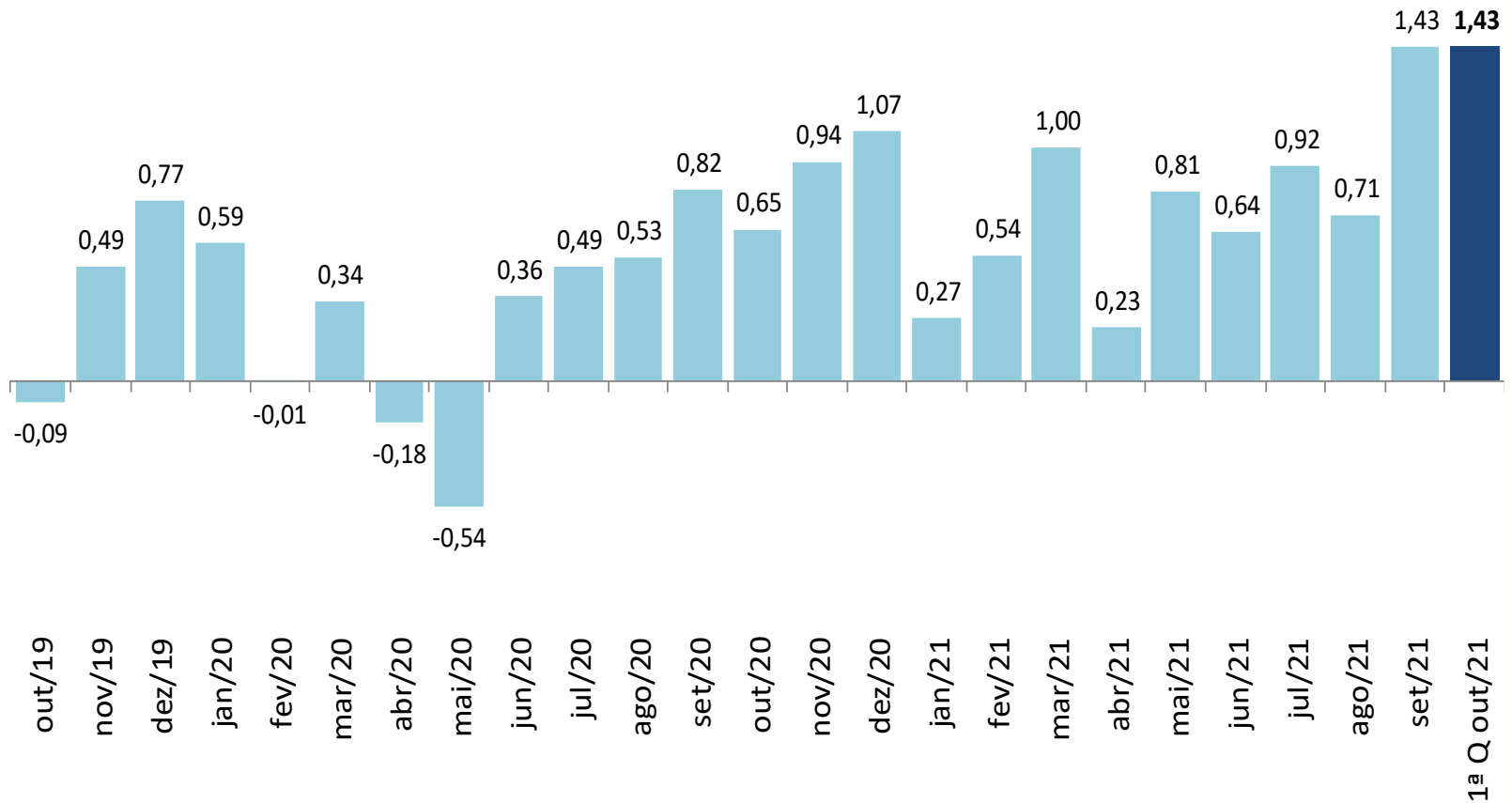
VARIAÇÃO SEMANAL DO IPC-S NAS ÚLTIMAS 4 SEMANAS

Variação (%)

	07/09/2021	15/09/2021	22/09/2021	30/09/2021	07/10/2021
Índice Geral	0,91	1,10	1,27	1,43	1,43
Alimentação	1,25	1,09	1,13	1,09	1,25
Habitação	1,13	1,77	2,15	2,59	2,03
Vestuário	0,20	0,34	0,39	0,28	0,40
Saúde e cuidados pessoais	0,50	0,40	0,31	0,14	0,11
Educação, leitura e recreação	1,42	1,71	2,25	2,90	4,14
Transportes	0,89	1,17	1,32	1,50	1,37
Despesas diversas	0,33	0,27	0,29	0,30	0,19
Comunicação	0,11	0,22	0,21	0,39	0,45

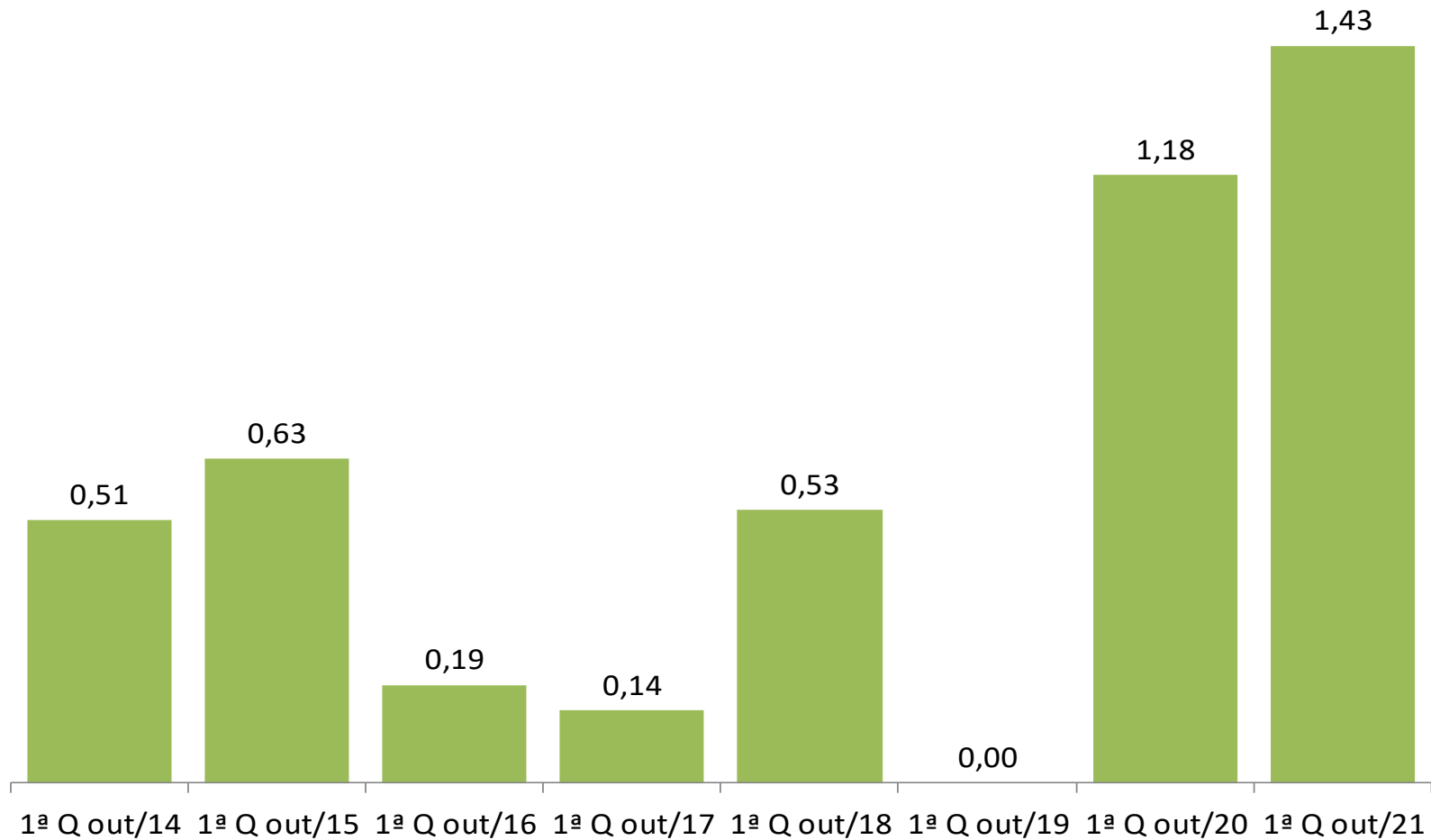
IPC-S

Varição (%) mensal



IPC-S

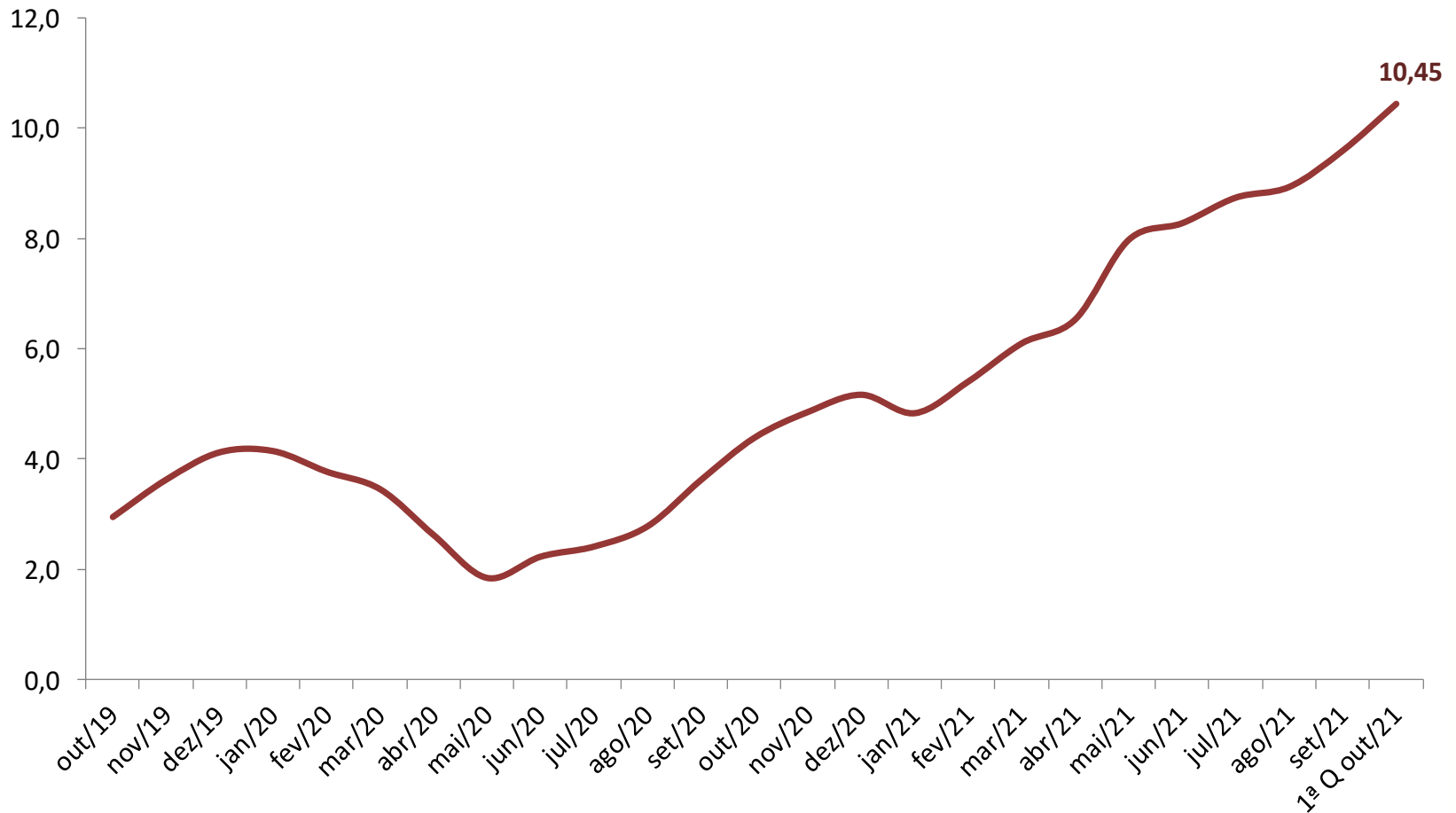
Varição (%) na mesma quadrissemana de anos anteriores



Fonte: FGV

IPC-S

Varição (%) em 12 meses



Fonte: FGV

IPC-S

Variação (%) semanal do IPC-S nas últimas 4 semanas

	07/09/2021	15/09/2021	22/09/2021	30/09/2021	07/10/2021
IPC - TODOS OS ITENS	0,91	1,10	1,27	1,43	1,43
ALIMENTAÇÃO	1,25	1,09	1,13	1,09	1,25
ARROZ E FEIJÃO	-0,91	-0,78	-0,65	-0,60	-0,90
HORTALIÇAS E LEGUMES	0,52	1,17	2,20	-0,08	-0,34
FRUTAS	0,92	-1,77	2,32	6,21	12,17
MASSAS E FARINHAS	0,95	0,07	1,24	2,31	2,06
PANIFICADOS E BISCOITOS	0,68	0,63	0,82	0,78	1,03
ADOÇANTES	0,45	0,30	0,30	0,14	0,41
DOCES E CHOCOLATES	1,51	1,79	1,72	1,76	1,68
LATICÍNIOS	4,78	4,49	4,58	5,07	5,32
AVES E OVOS	0,00	-0,38	0,90	2,06	3,79
CARNES BOVINAS	5,50	5,63	5,01	3,94	3,39
CARNES SUÍNAS	0,36	0,21	0,73	0,25	0,68
CARNES DE OUTROS ANIMAIS	0,85	0,69	0,65	1,08	1,11
PESCADOS FRESCOS	-0,70	-0,97	-1,13	-1,57	-0,94
CARNES E PEIXES INDUSTRIALIZADOS	1,94	1,97	0,94	0,12	-0,17
ÓLEOS E GORDURAS	-0,51	0,41	0,33	0,74	0,61
CONDIMENTOS	1,41	2,11	2,16	1,93	1,81
VEGETAIS EM CONSERVA	2,42	2,30	2,09	1,67	1,70
BEBIDAS NÃO ALCOÓLICAS	0,72	0,14	-0,03	-0,39	-0,11
BEBIDAS ALCOÓLICAS	1,11	1,76	1,65	1,73	1,61
OUTROS GÊNEROS ALIMENTÍCIOS	4,58	3,00	0,76	1,04	0,94
ALIMENTOS PRONTOS CONGELADOS	0,53	0,48	0,32	0,23	0,63
GÊNEROS ALIMENTÍCIOS DIET / LIGHT	0,70	0,71	0,74	0,54	0,67
RESTAURANTES	0,14	0,23	0,12	0,43	0,51
BARES E LANÇONETES	0,17	0,14	0,10	0,09	-0,02
BEBIDAS ALCOÓLICAS E NÃO ALCOÓLICAS	1,00	1,58	1,60	2,03	1,30

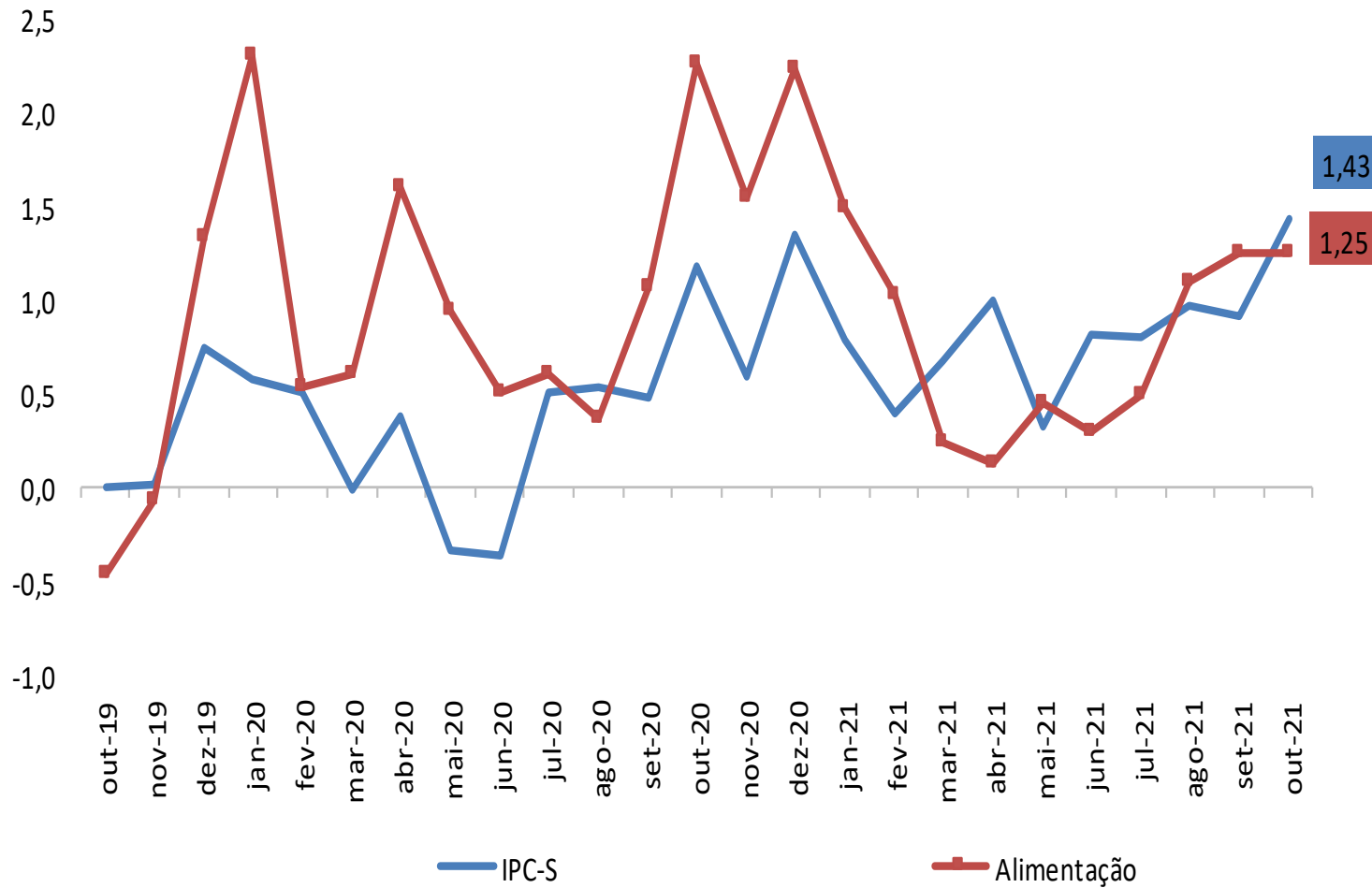
IPC-S

Impacto dos Alimentos no IPC-S ao longo dos últimos anos na quadrissemana corrente

	07/10/2017		07/10/2018		07/10/2019		07/10/2020		07/10/2021	
	Var(%)	Impacto	Var(%)	Impacto	Var(%)	Impacto	Var(%)	Impacto	Var(%)	Impacto
<i>IPC - TODOS OS ITENS</i>	0,14		0,53		0,00		1,18		1,43	
ALIMENTAÇÃO	-0,16	-0,04	0,44	0,11	-0,47	-0,12	2,27	0,44	1,25	0,25
Frutas	1,61	0,02	2,90	0,03	-3,24	-0,04	1,99	0,02	5,44	0,05
Hortaliças e Legumes	-2,27	-0,02	0,17	0,00	-9,84	-0,13	1,05	0,01	4,62	0,04
Aves e Ovos	-1,07	-0,01	1,54	0,01	-0,02	0,00	1,97	0,02	3,41	0,04
Laticínios	-1,98	-0,04	-1,01	-0,02	-0,10	0,00	3,36	0,06	1,13	0,02
Bebidas Não Alcoólicas	-0,06	0,00	0,80	0,01	0,20	0,00	0,70	0,01	1,70	0,02
Adoçantes	-4,73	-0,01	-0,66	0,00	2,32	0,00	1,58	0,00	4,47	0,01
Carnes e Peixes Industrializados	-0,10	0,00	0,54	0,00	-0,10	0,00	2,62	0,02	1,00	0,01
Óleos e Gorduras	0,41	0,00	1,68	0,01	1,22	0,00	16,29	0,06	1,64	0,01
Panificados E Biscoitos	-0,35	-0,01	0,52	0,01	-0,11	0,00	0,84	0,01	0,40	0,01
Doces e Chocolates	0,43	0,00	1,93	0,00	0,43	0,00	4,45	0,01	1,41	0,00
Outros Gêneros Alimentícios	0,69	0,00	1,88	0,00	1,78	0,00	2,25	0,00	3,06	0,00
Bebidas Alcoólicas	0,70	0,00	0,52	0,00	-0,38	0,00	0,71	0,00	0,60	0,00
Carnes Suínas	-0,47	0,00	-0,10	0,00	-1,99	0,00	5,40	0,02	0,80	0,00
Massas e Farinhas	-0,21	0,00	0,72	0,00	0,72	0,00	1,34	0,01	0,51	0,00
Condimentos	1,08	0,00	0,87	0,00	-1,01	0,00	1,01	0,00	0,73	0,00
Vegetais em Conserva	1,02	0,00	0,44	0,00	1,11	0,00	1,23	0,00	1,90	0,00
Alimentos Prontos Congelados	-0,19	0,00	-0,63	-0,01	-0,43	0,00	0,43	0,00	1,10	0,00
Carnes Bovinas	0,79	0,02	0,84	0,02	0,67	0,01	3,06	0,06	0,02	0,00
Pescados Frescos	-1,24	0,00	-0,92	0,00	-1,74	-0,01	2,31	0,00	-0,37	0,00
Arroz e Feijão	-3,46	-0,02	2,00	0,01	-0,44	0,00	14,14	0,09	-0,90	-0,01

IPC-S

Varição (%) acumulada nos últimos 30 dias



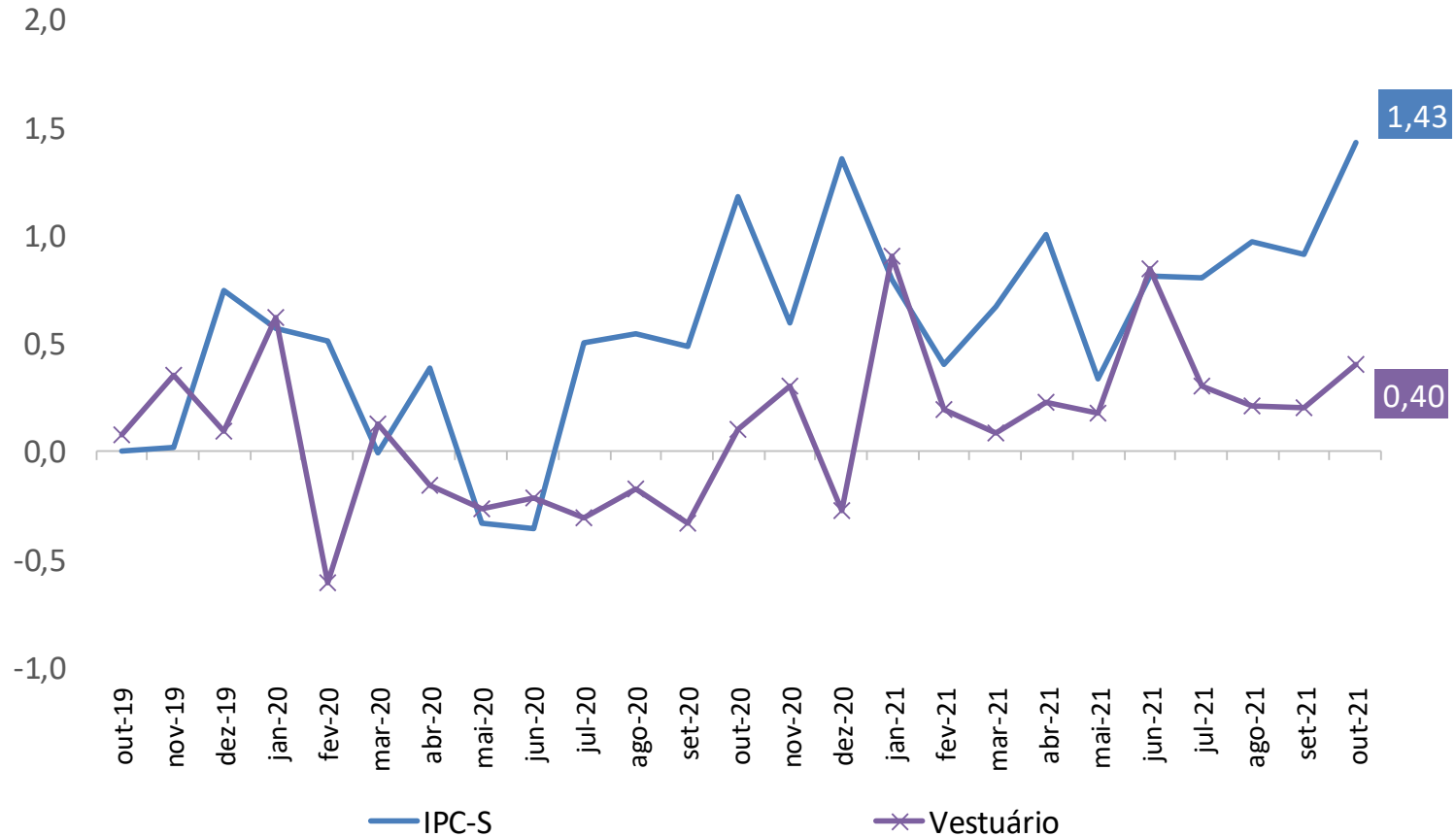
IPC-S

Varição (%) acumulada nos últimos 30 dias



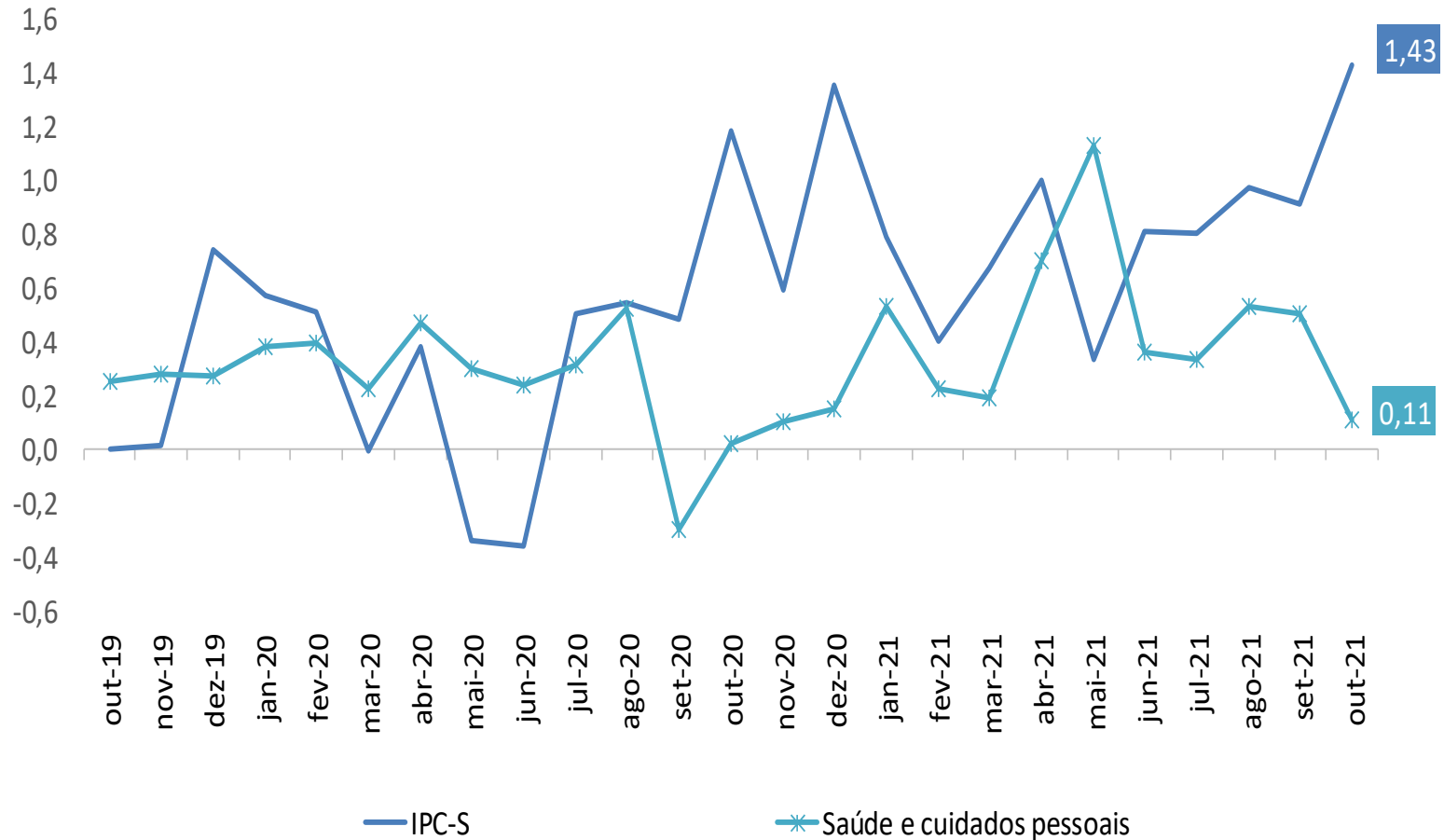
IPC-S

Varição (%) acumulada nos últimos 30 dias



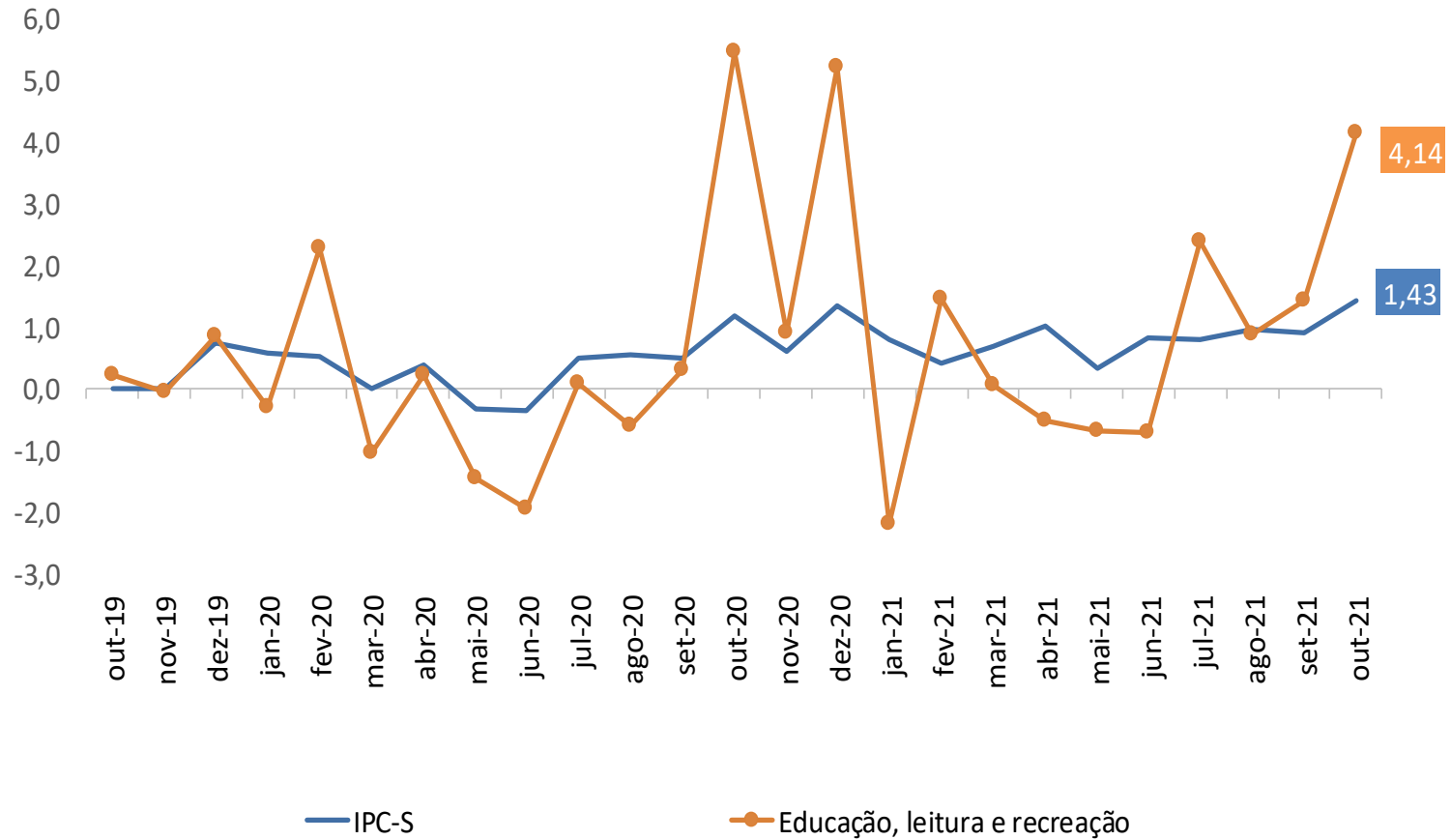
IPC-S

Varição (%) acumulada nos últimos 30 dias



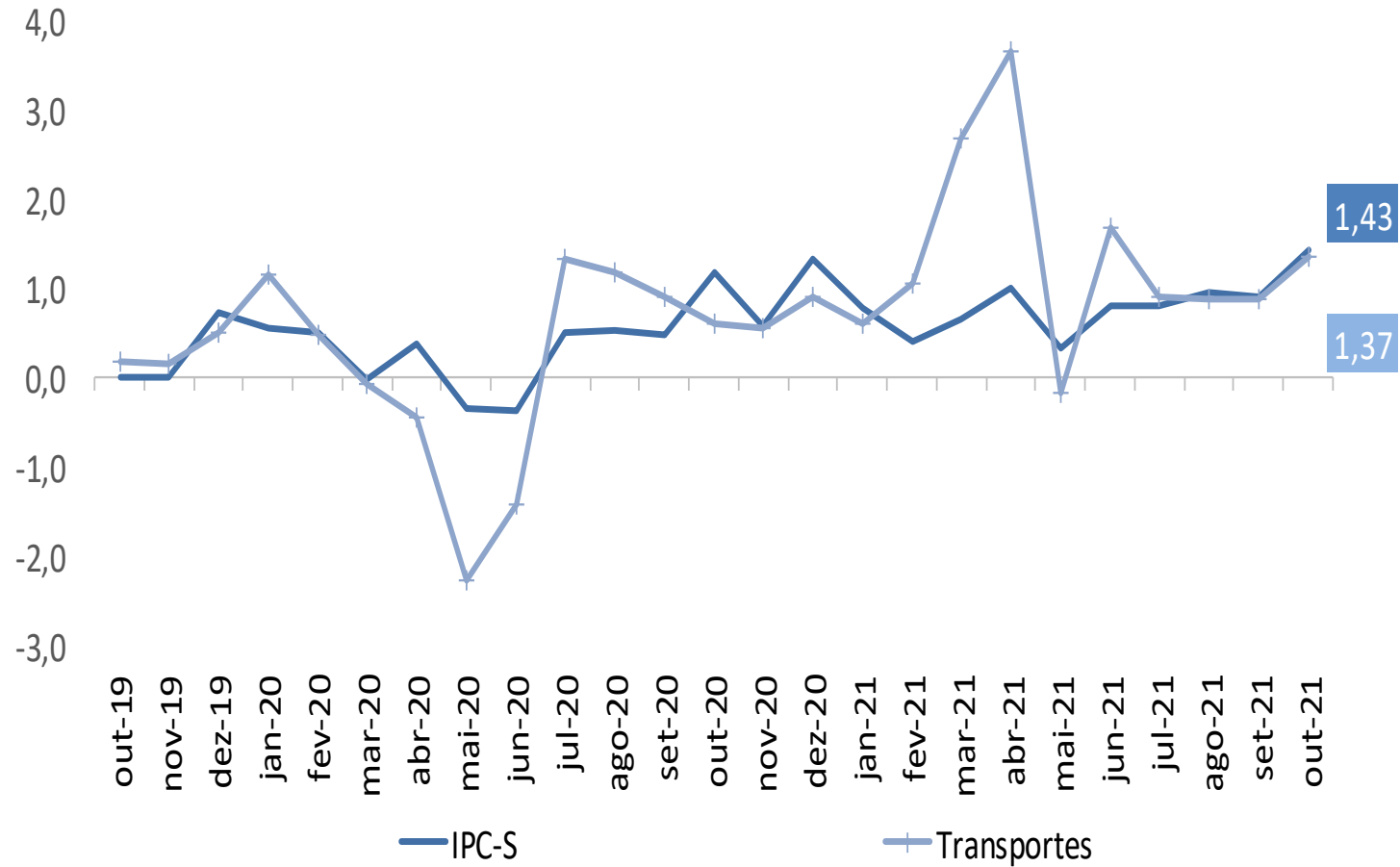
IPC-S

Varição (%) acumulada nos últimos 30 dias



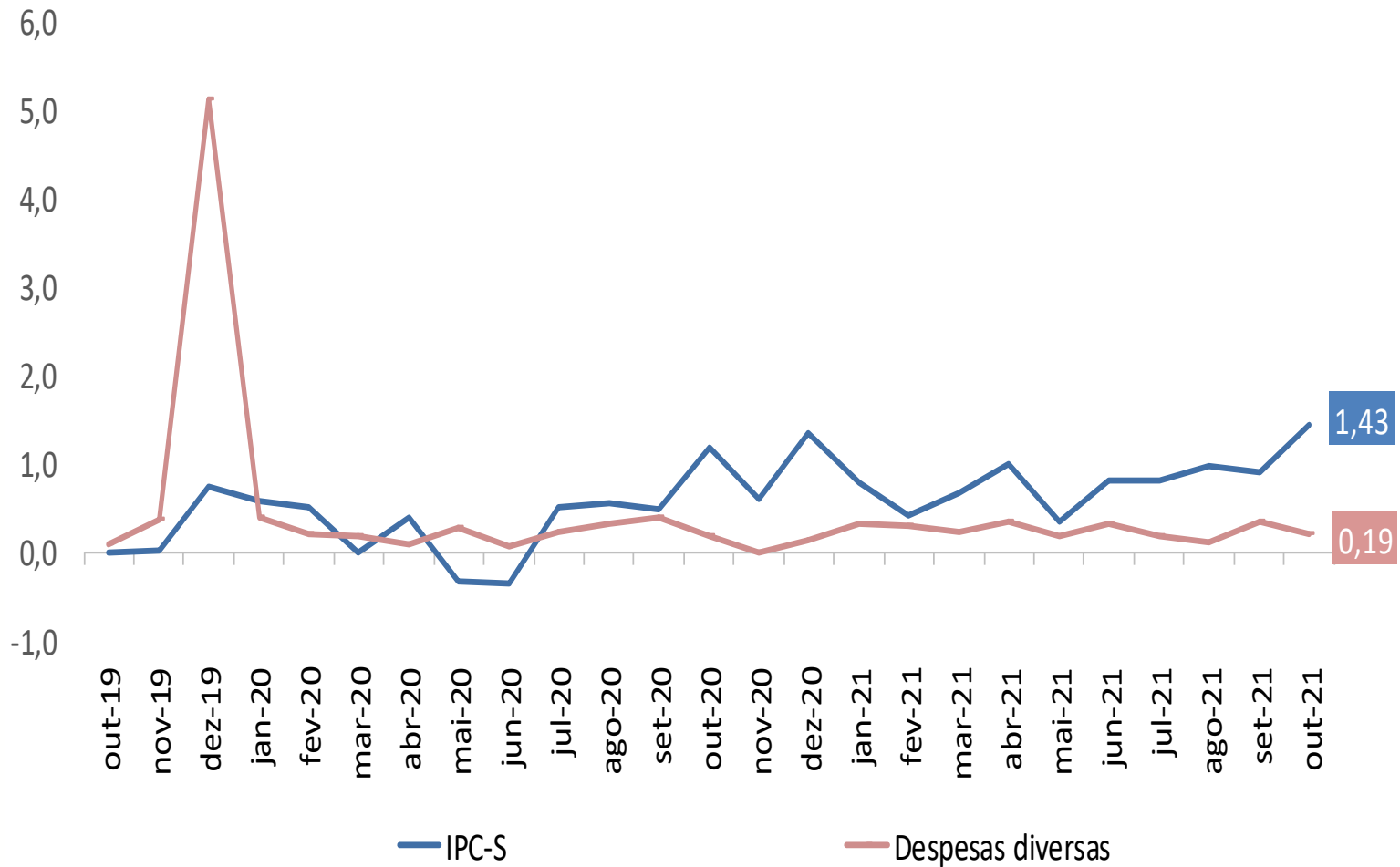
IPC-S

Varição (%) acumulada nos últimos 30 dias



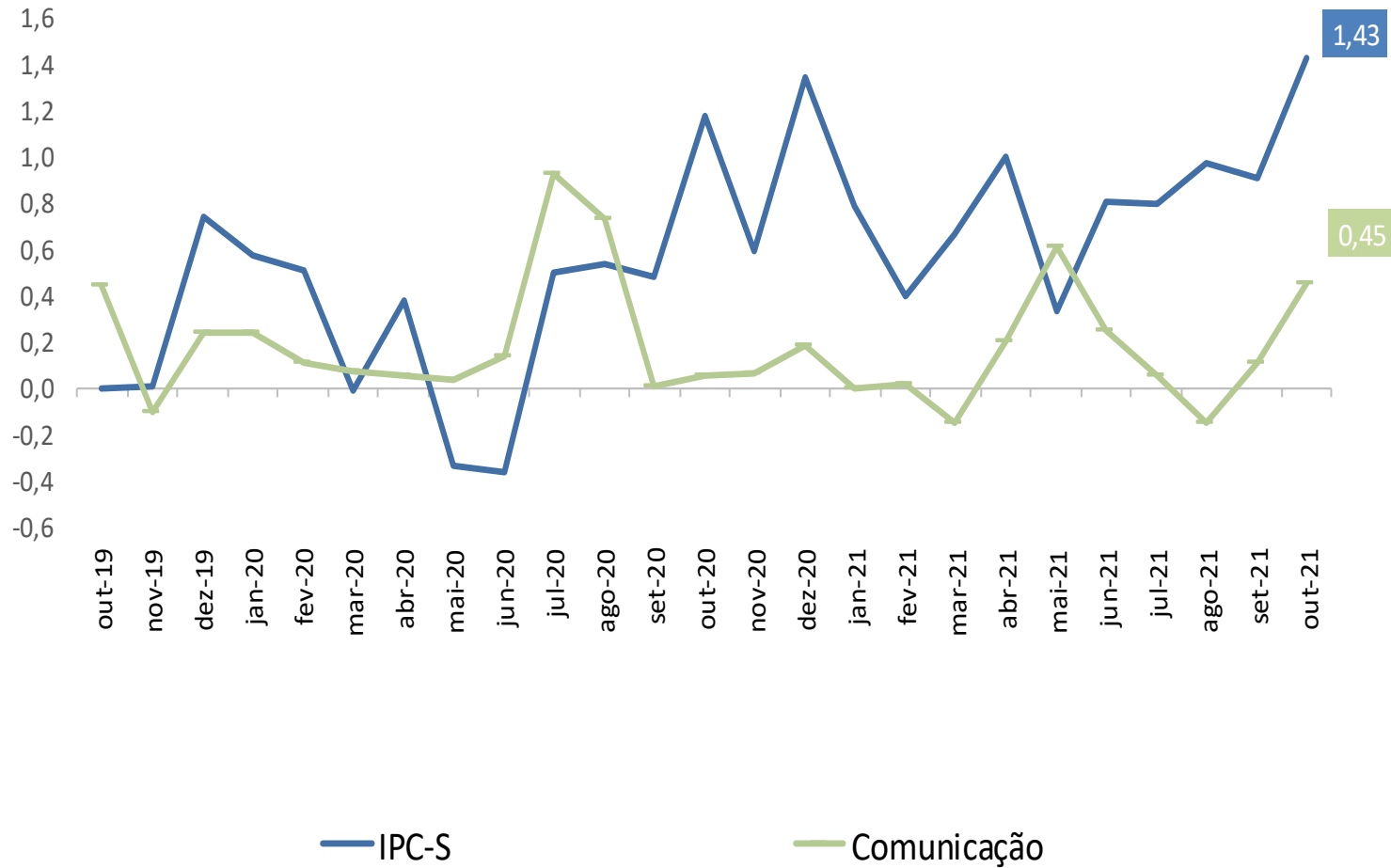
IPC-S

Varição (%) acumulada nos últimos 30 dias



IPC-S

Varição (%) acumulada nos últimos 30 dias





Ministério da Economia

SECRETARIA DE
POLÍTICA ECONÔMICA

MINISTÉRIO DA
ECONOMIA



PÁTRIA AMADA
BRASIL
GOVERNO FEDERAL