



MINISTÉRIO DA ECONOMIA

# IPC-S (2ª quadrissemana)

Setembro

*16 de setembro de 2021*

Os informativos econômicos da Secretaria de Política Econômica (SPE) são elaborados a partir de dados de conhecimento público, cujas fontes primárias são instituições autônomas, públicas ou privadas. O objetivo é organizar informações de conhecimento público para ampliar o entendimento sobre a economia brasileira. O conteúdo deste material é meramente informativo, não possuindo caráter prospectivo, nem delimitando as ações de política econômica adotadas pelo Ministério da Economia



Secretaria  
de Política  
Econômica

Secretaria Especial  
de Fazenda

Ministério  
da Economia

# Resumo dos Resultados

---

## Comparação: 2ª quadrissemana de setembro/21 com 1ª quadrissemana de setembro/21:

- Segundo a FGV, a inflação da 2ª Q set/21 medida pelo IPC-S foi de 1,10%, ante **0,91%** na semana anterior. A variação apurada na 2ª Q ago/21 foi de 0,82%.
- Houve aceleração dos grupos: **Habitação** (de 1,13% para 1,77%), destaque para *tarifa de eletricidade residencial* (de 2,15% para 4,48%); **Transportes** (de 0,89% para 1,17%), destaque para *gasolina* (de 1,68% para 2,33%); **Educação, leitura e recreação** (de 1,42% para 1,71%), destaque para *passagem aérea* (de 10,76% para 13,23%); **Comunicação** (de 0,11% para 0,22%), destaque para *combo de telefonia, internet e TV por assinatura* (de -0,01% para 0,37%); e **Vestuário** (de 0,20% para 0,34%), destaque para *roupas infantis* (de 0,31% para 1,19%).
- Desaceleraram os grupos: **Alimentação** (de 1,25% para 1,09%), destaque para *hortaliças e legumes* (de 3,30% para 1,19%); **Saúde e cuidados pessoais** (de 0,50% para 0,40%), destaque para *artigos de higiene e cuidado pessoal* (de 1,18% para 0,76%); e **Despesas diversas** (de 0,33% para 0,27%), destaque para *alimentos para animais domésticos* (de 1,03% para 0,61%).

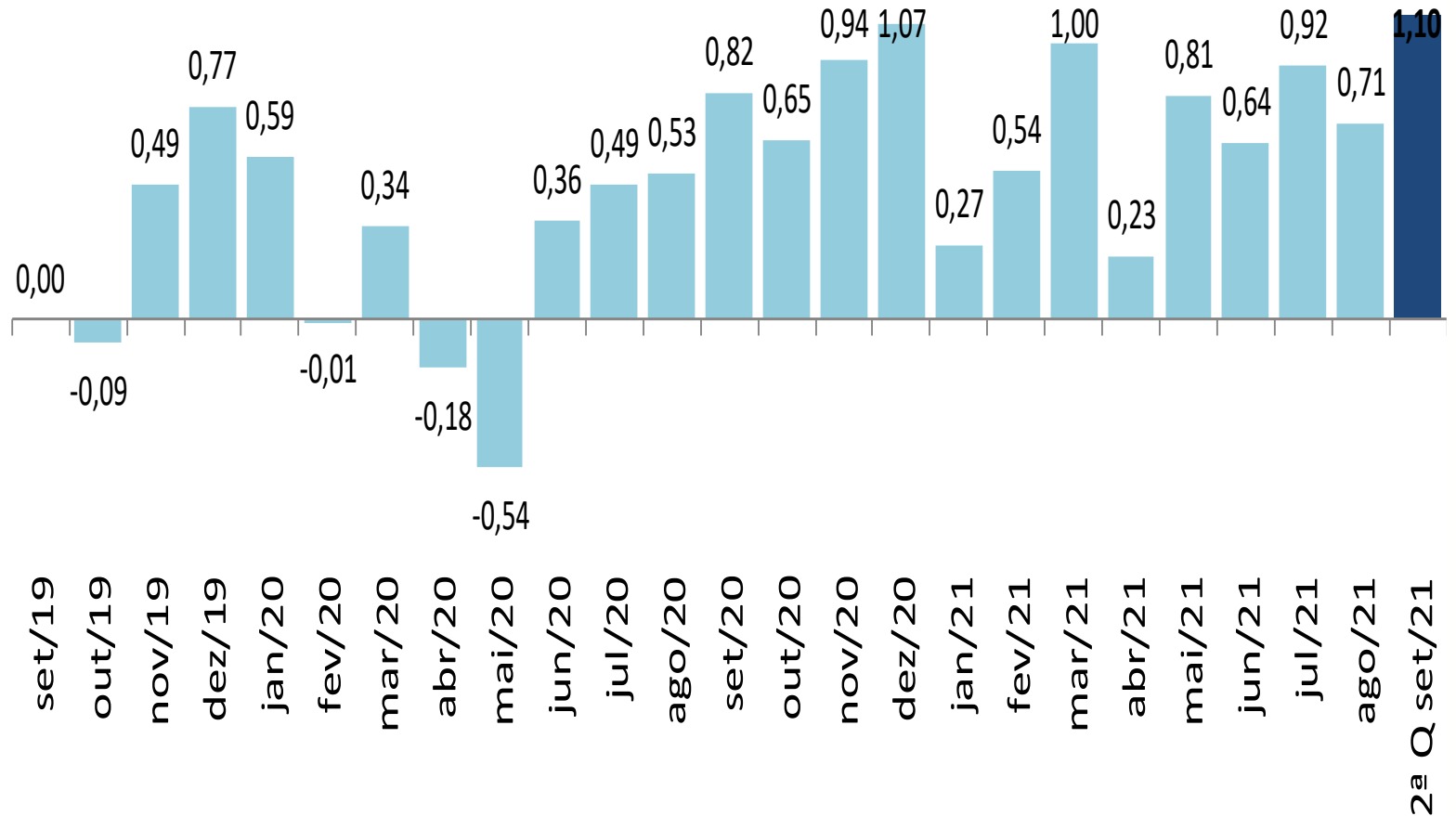
# VARIAÇÃO SEMANAL DO IPC-S NAS ÚLTIMAS 4 SEMANAS

*Variação (%)*

	15/08/2021	22/08/2021	31/08/2021	07/09/2021	15/09/2021
<b>Índice Geral</b>	<b>0,82</b>	<b>0,75</b>	<b>0,71</b>	<b>0,91</b>	<b>1,10</b>
Alimentação	1,23	1,17	1,25	1,25	1,09
Habitação	1,35	0,99	0,59	1,13	1,77
Vestuário	0,17	0,20	0,38	0,20	0,34
Saúde e cuidados pessoais	0,47	0,45	0,49	0,50	0,40
Educação, leitura e recreação	0,28	0,65	1,03	1,42	1,71
Transportes	0,84	0,78	0,69	0,89	1,17
Despesas diversas	0,17	0,20	0,18	0,33	0,27
Comunicação	-0,15	-0,13	0,05	0,11	0,22

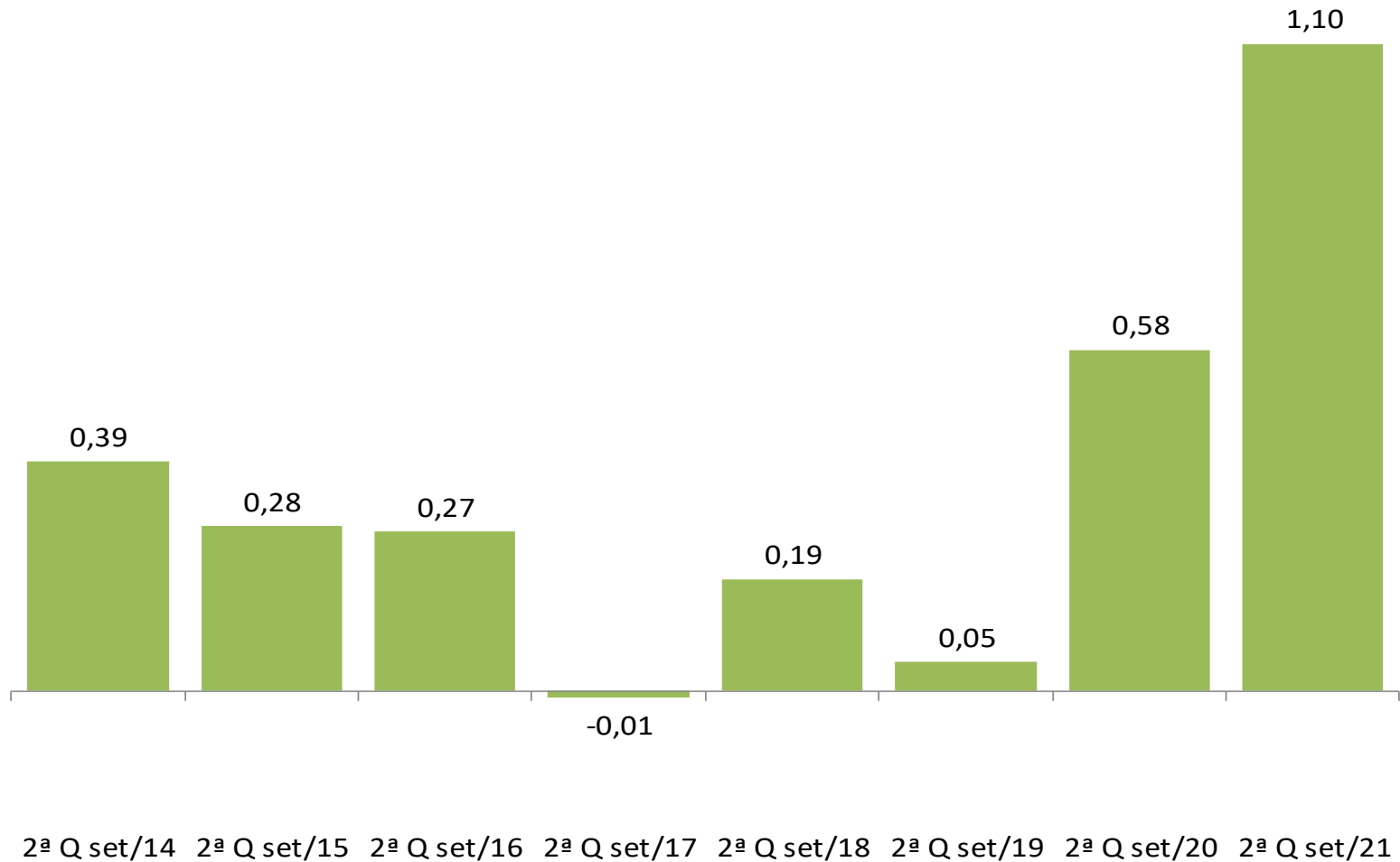
# IPC-S

## Variação (%) mensal



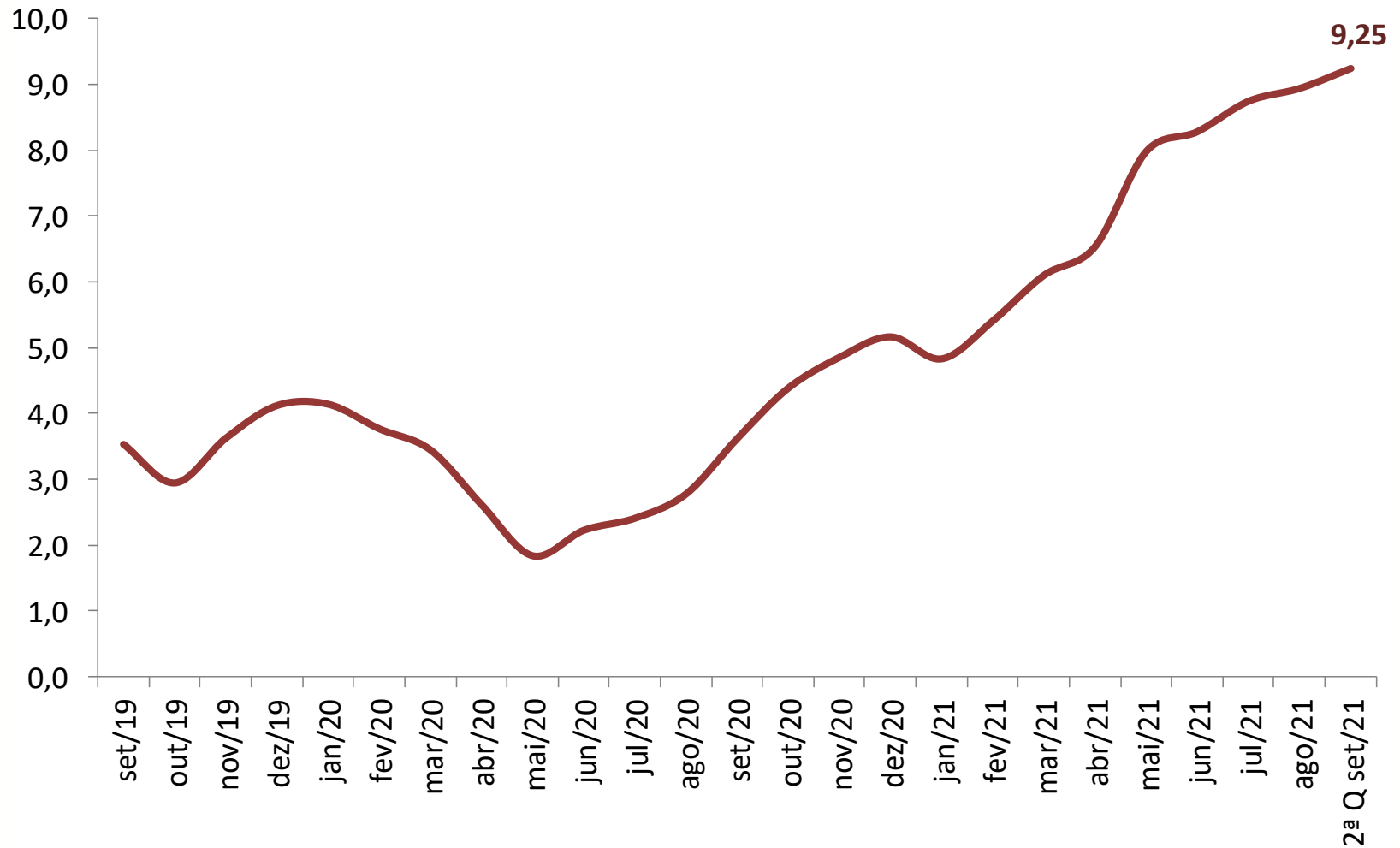
# IPC-S

*Varição (%) na mesma quadrissemana de anos anteriores*



# IPC-S

Varição (%) em 12 meses



Fonte: FGV

# IPC-S

## Variação (%) semanal do IPC-S nas últimas 4 semanas

	15/08/2021	22/08/2021	31/08/2021	07/09/2021	15/09/2021
<b>IPC - TODOS OS ITENS</b>	0,82	0,75	0,71	0,91	1,10
<b>ALIMENTAÇÃO</b>	1,23	1,17	1,25	1,25	1,09
<b>ARROZ E FEIJÃO</b>	-1,78	-1,70	-1,56	-0,91	-0,78
<b>HORTALIÇAS E LEGUMES</b>	-0,35	-0,73	0,21	0,52	1,17
<b>FRUTAS</b>	18,97	11,77	5,13	0,92	-1,77
<b>MASSAS E FARINHAS</b>	0,74	0,73	0,84	0,95	0,07
<b>PANIFICADOS E BISCOITOS</b>	0,10	-0,17	0,10	0,68	0,63
<b>ADOÇANTES</b>	0,39	0,67	0,88	0,45	0,30
<b>DOCES E CHOCOLATES</b>	-0,25	0,51	1,00	1,51	1,79
<b>LATICÍNIOS</b>	7,88	6,70	5,87	4,78	4,49
<b>AVES E OVOS</b>	3,95	2,94	1,60	0,00	-0,38
<b>CARNES BOVINAS</b>	4,67	5,34	5,48	5,50	5,63
<b>CARNES SUÍNAS</b>	2,90	1,63	1,04	0,36	0,21
<b>CARNES DE OUTROS ANIMAIS</b>	0,97	0,97	0,84	0,85	0,69
<b>PESCADOS FRESCOS</b>	0,02	-0,56	-0,34	-0,70	-0,97
<b>CARNES E PEIXES INDUSTRIALIZADOS</b>	2,11	2,49	2,25	1,94	1,97
<b>ÓLEOS E GORDURAS</b>	-1,41	-1,62	-1,05	-0,51	0,41
<b>CONDIMENTOS</b>	0,73	0,66	0,80	1,41	2,11
<b>VEGETAIS EM CONSERVA</b>	1,61	1,97	2,33	2,42	2,30
<b>BEBIDAS NÃO ALCOÓLICAS</b>	2,77	1,62	1,01	0,72	0,14
<b>BEBIDAS ALCOÓLICAS</b>	0,53	0,89	1,39	1,11	1,76
<b>OUTROS GÊNEROS ALIMENTÍCIOS</b>	4,53	6,12	5,20	4,58	3,00
<b>ALIMENTOS PRONTOS CONGELADOS</b>	0,56	0,63	0,66	0,53	0,48
<b>GÊNEROS ALIMENTÍCIOS DIET / LIGHT</b>	0,60	0,48	0,47	0,70	0,71
<b>RESTAURANTES</b>	-0,04	0,30	0,11	0,14	0,23
<b>BARES E LANÇONETES</b>	0,27	-0,10	0,04	0,17	0,14
<b>BEBIDAS ALCOÓLICAS E NÃO ALCOÓLICAS</b>	1,09	0,87	0,60	1,00	1,58

# IPC-S

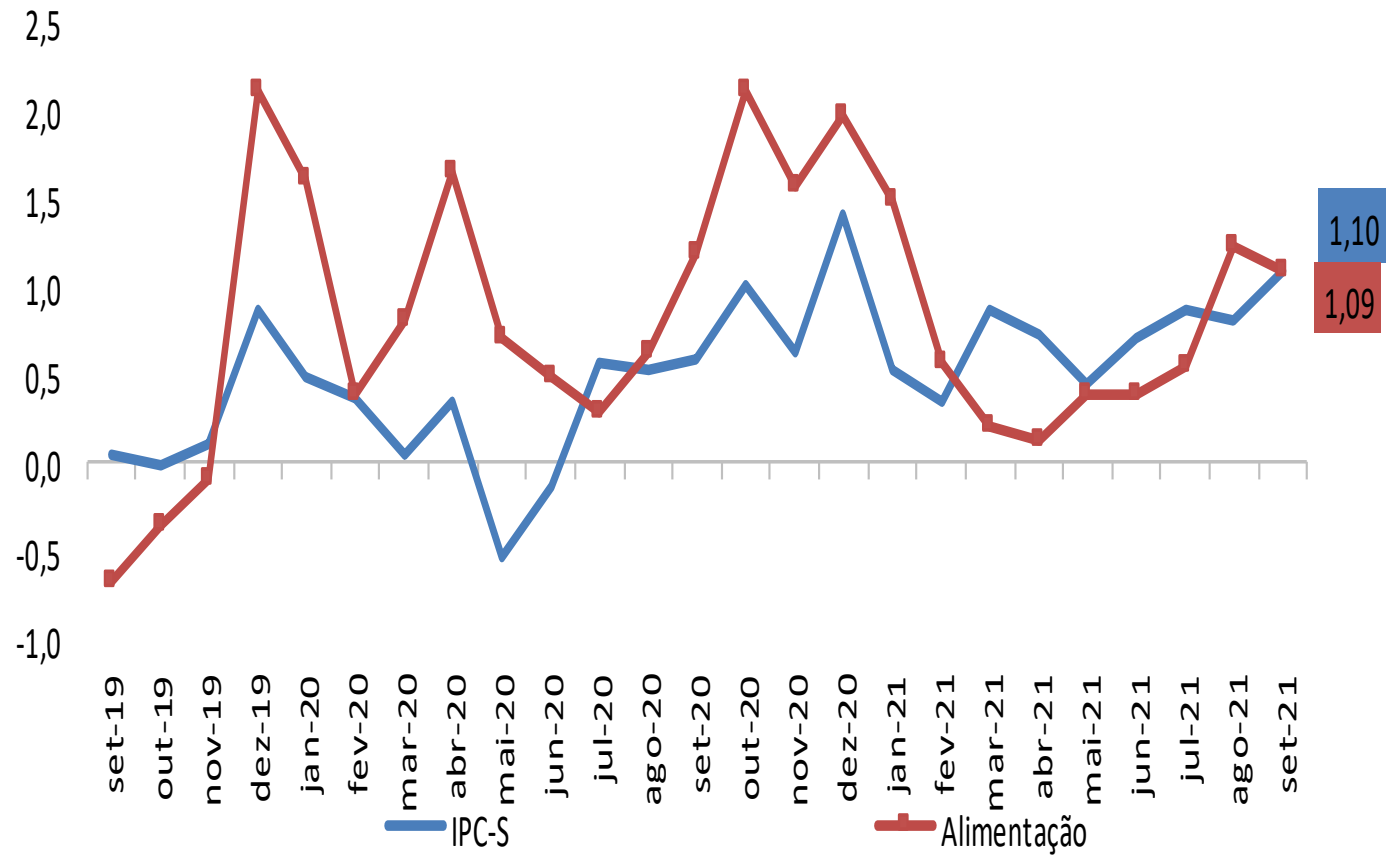
## Impacto dos Alimentos no IPC-S ao longo dos últimos anos na quadrissemana corrente

	15/09/2017		15/09/2018		15/09/2019		15/09/2020		15/09/2021	
	Var(%)	Impacto	Var(%)	Impacto	Var(%)	Impacto	Var(%)	Impacto	Var(%)	Impacto
<i>IPC - TODOS OS ITENS</i>	-0,01		0,19		0,05		0,58		1,10	
<b>ALIMENTAÇÃO</b>	-0,87	-0,22	0,07	0,02	-0,67	-0,17	1,20	0,23	1,09	0,22
Aves e Ovos	0,09	0,00	-0,89	-0,01	-0,10	0,00	0,90	0,01	4,65	0,05
Frutas	-1,60	-0,02	1,08	0,01	-2,70	-0,03	0,20	0,00	2,95	0,03
Bebidas Não Alcoólicas	-0,15	0,00	0,82	0,01	-0,08	0,00	0,57	0,01	2,30	0,02
Laticínios	-1,74	-0,04	-1,03	-0,02	-0,01	0,00	3,85	0,07	0,89	0,02
Panificados E Biscoitos	-0,72	-0,01	0,58	0,01	-0,21	0,00	0,41	0,01	0,72	0,01
Hortaliças e Legumes	-11,09	-0,10	-5,47	-0,06	-11,99	-0,16	-3,45	-0,03	1,19	0,01
Carnes e Peixes Industrializados	0,49	0,00	0,45	0,00	0,32	0,00	1,59	0,01	1,29	0,01
Óleos e Gorduras	-0,60	0,00	1,76	0,01	0,64	0,00	9,95	0,03	1,99	0,01
Adoçantes	-3,44	-0,01	-0,32	0,00	1,63	0,00	0,50	0,00	3,88	0,01
Doces e Chocolates	-1,42	0,00	1,38	0,00	0,96	0,00	1,42	0,00	1,77	0,00
Carnes Bovinas	-1,06	-0,02	-1,07	-0,02	-0,62	-0,01	2,85	0,05	0,21	0,00
Massas e Farinhas	-0,50	0,00	0,92	0,00	0,77	0,00	1,52	0,01	1,07	0,00
Condimentos	-0,39	0,00	1,08	0,00	-0,80	0,00	0,90	0,00	1,06	0,00
Outros Gêneros Alimentícios	-0,53	0,00	-0,75	0,00	-0,33	0,00	1,07	0,00	2,55	0,00
Carnes Suínas	-0,30	0,00	-0,48	0,00	-0,67	0,00	5,32	0,01	0,70	0,00
Bebidas Alcoólicas	0,31	0,00	-0,34	0,00	0,32	0,00	0,41	0,00	0,36	0,00
Alimentos Prontos Congelados	-0,93	-0,01	2,52	0,02	0,17	0,00	1,43	0,00	2,06	0,00
Vegetais em Conserva	-0,18	0,00	1,28	0,00	0,94	0,00	0,86	0,00	1,15	0,00
Pescados Frescos	-0,42	0,00	-1,52	0,00	-1,69	0,00	0,97	0,00	0,04	0,00
Arroz e Feijão	-4,03	-0,02	1,38	0,01	-1,58	-0,01	5,04	0,03	-0,78	0,00



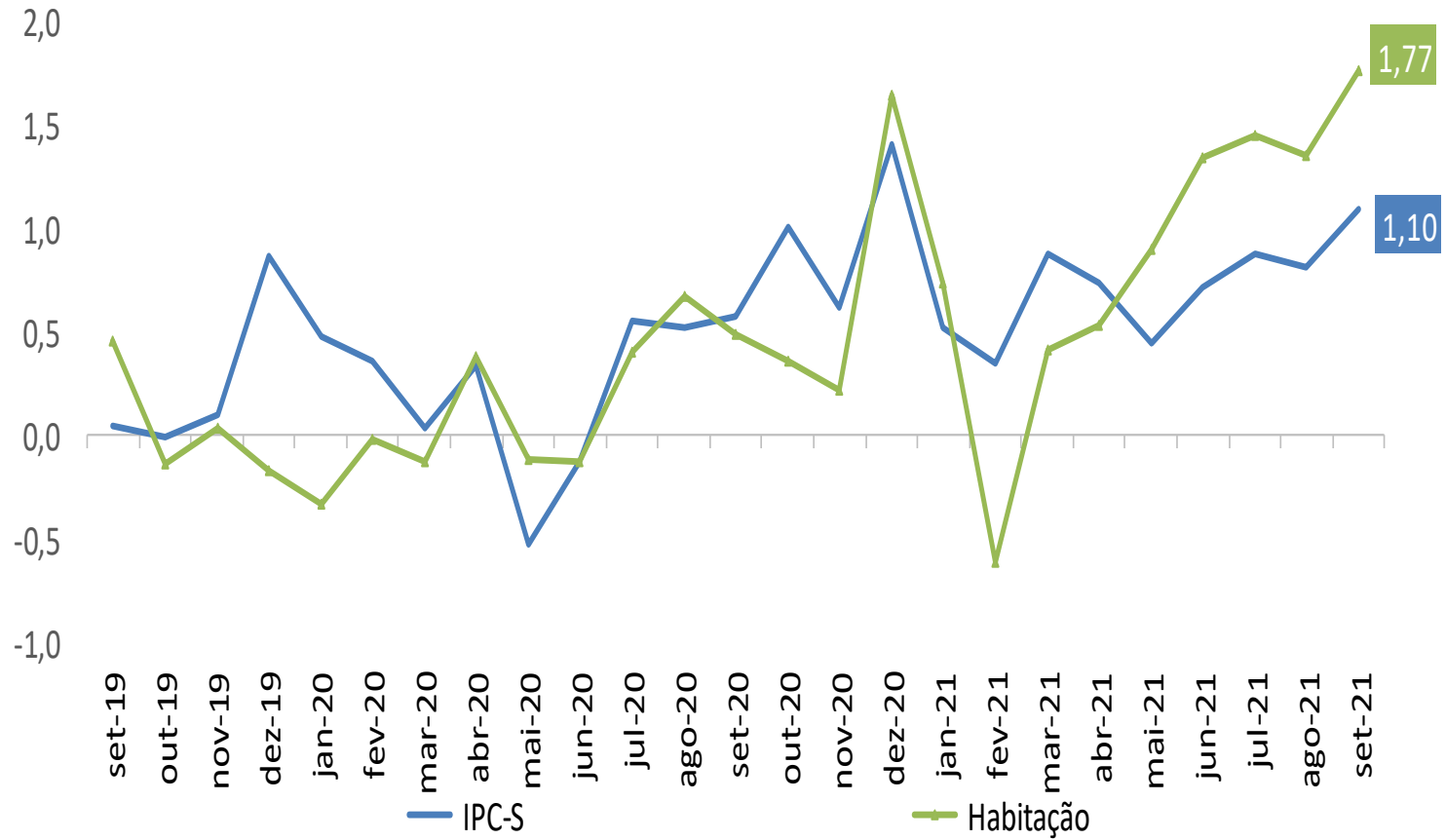
# IPC-S

Varição (%) acumulada nos últimos 30 dias



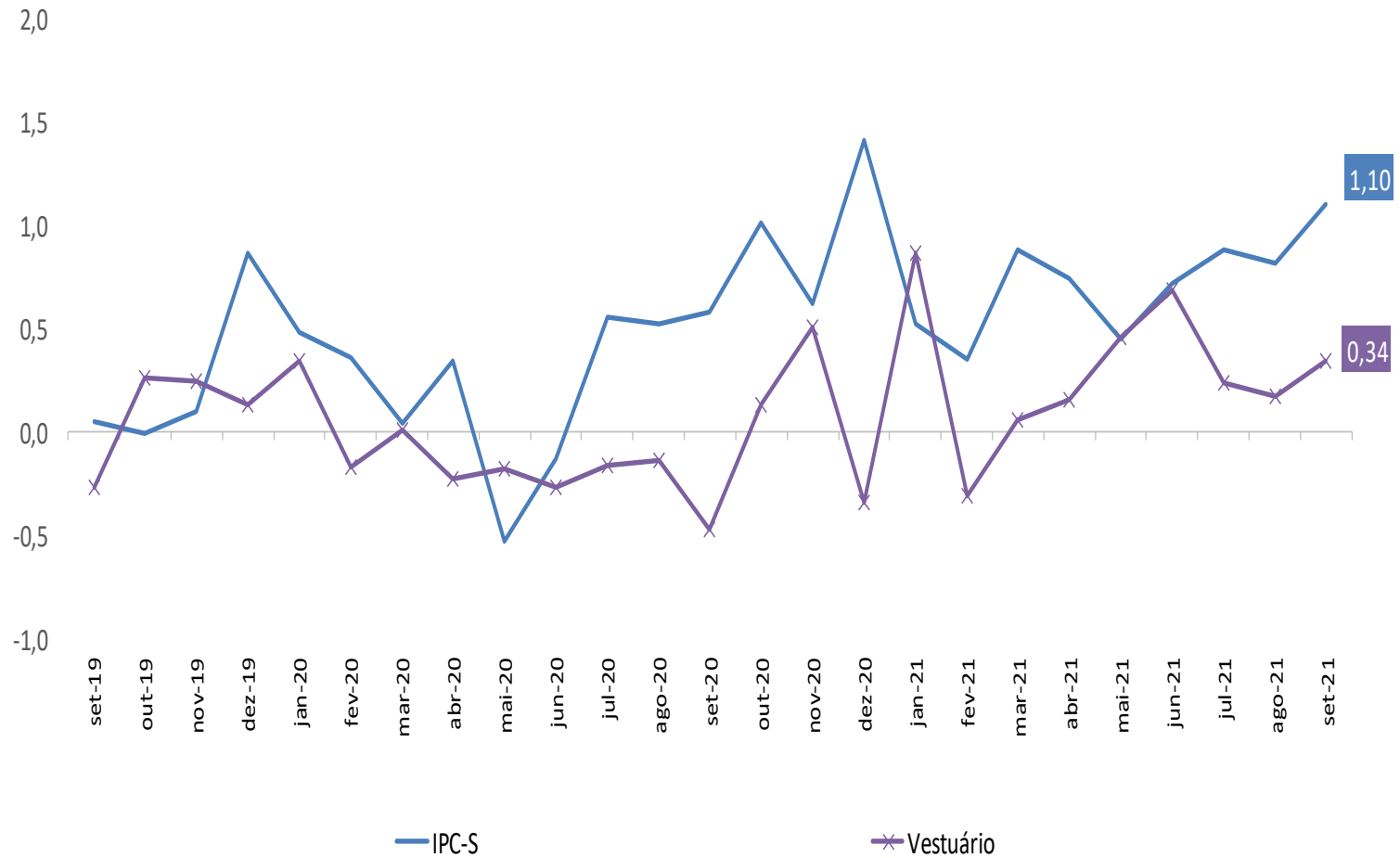
# IPC-S

Varição (%) acumulada nos últimos 30 dias



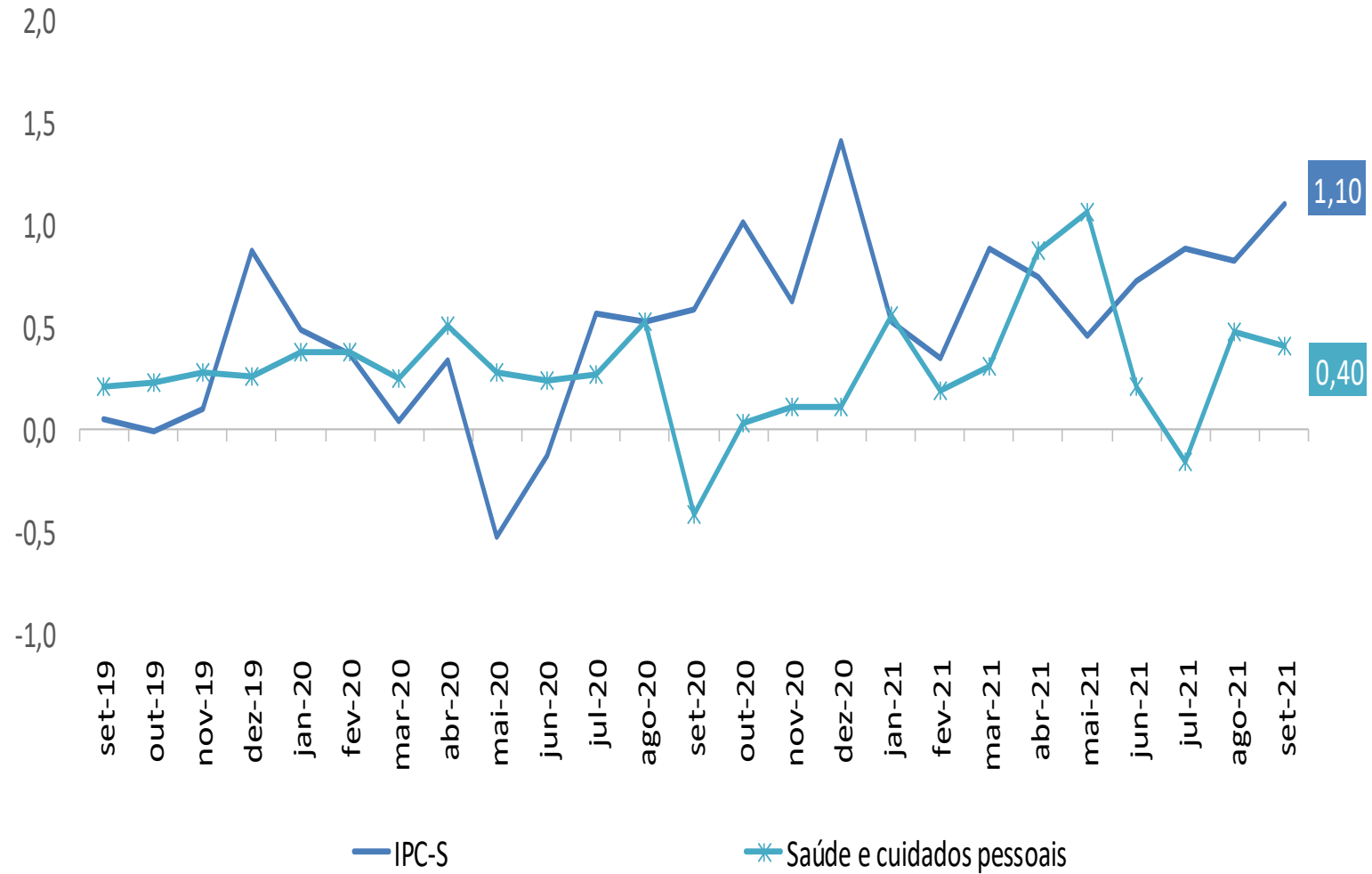
# IPC-S

## Varição (%) acumulada nos últimos 30 dias



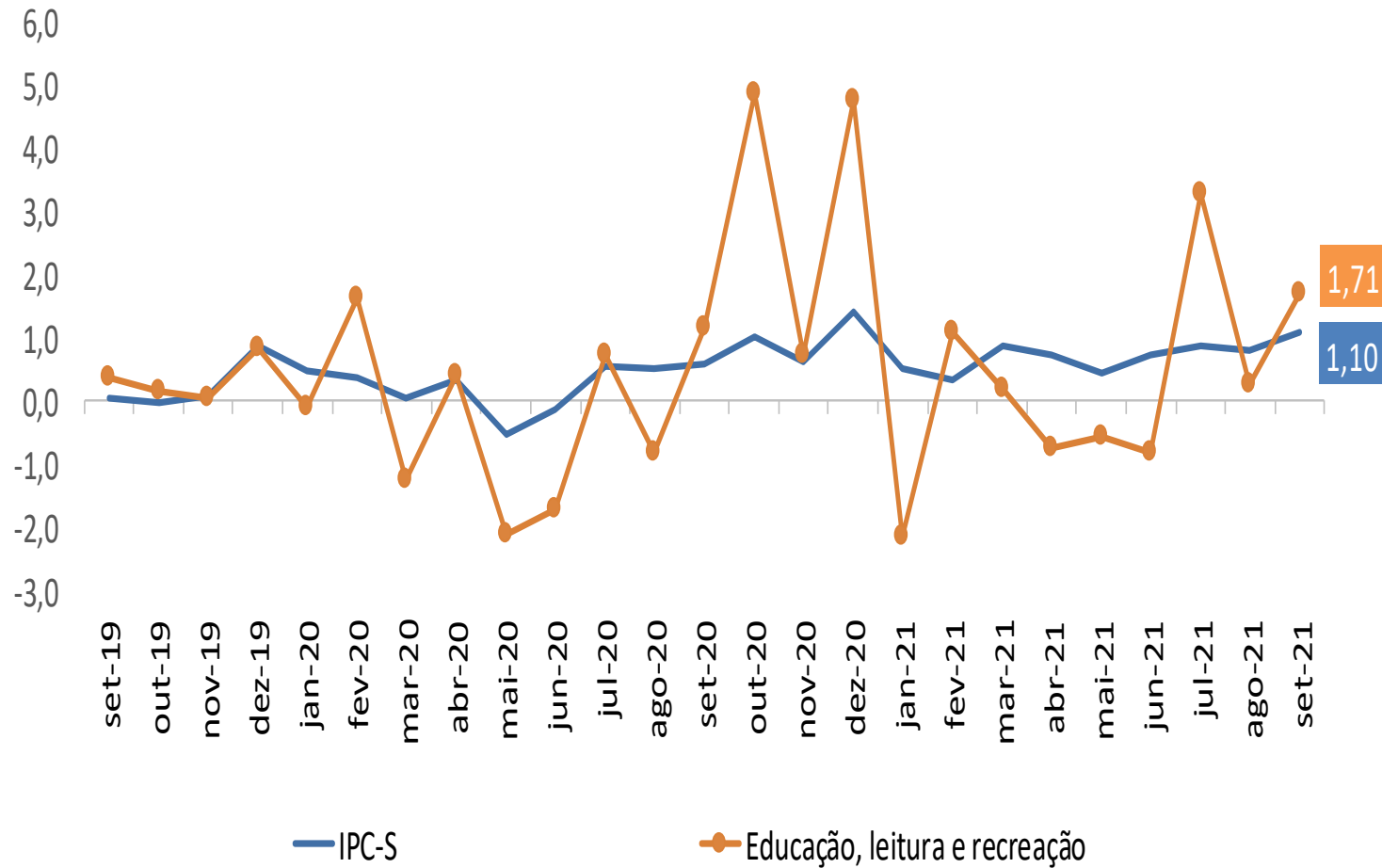
# IPC-S

Varição (%) acumulada nos últimos 30 dias



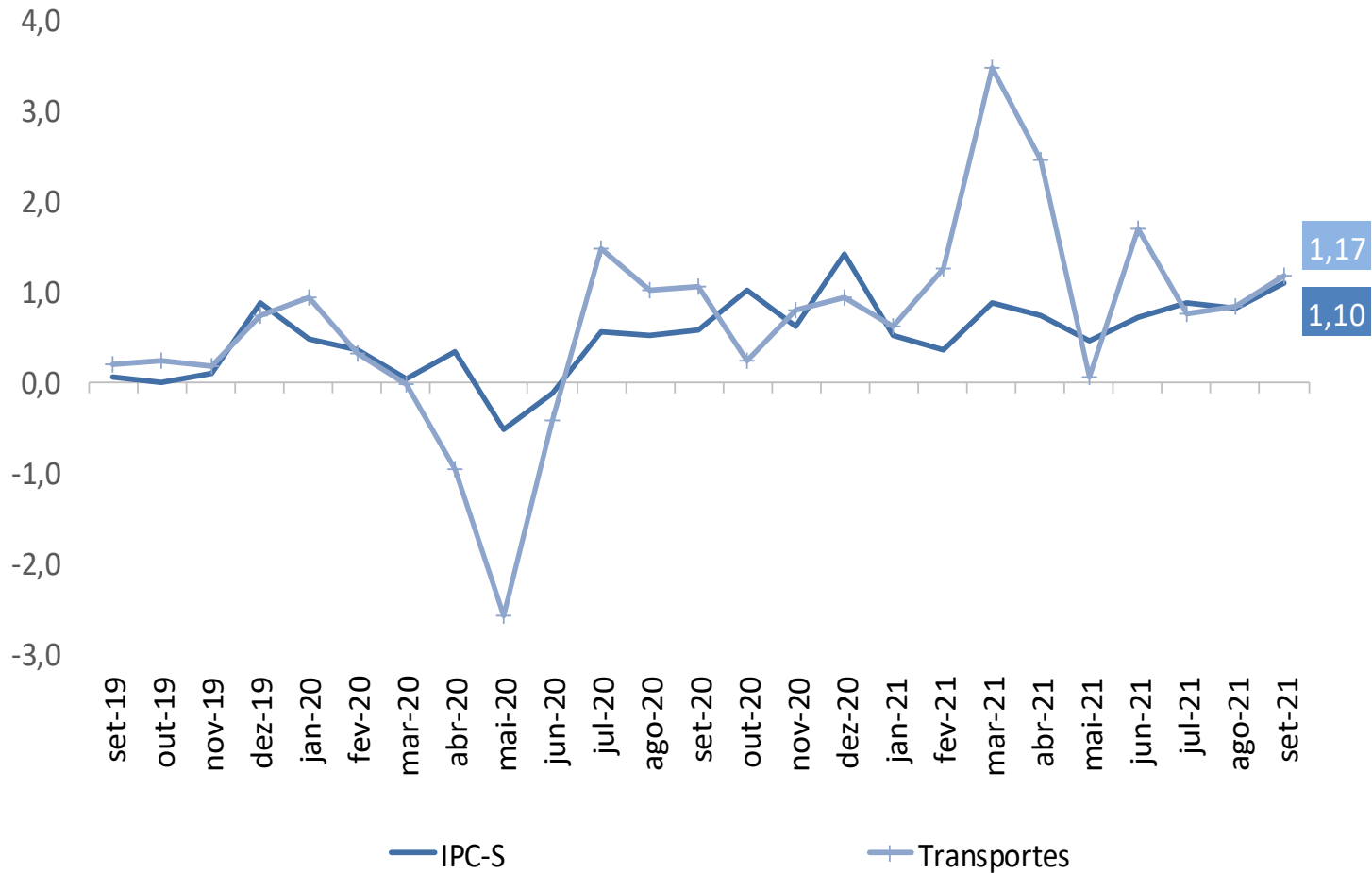
# IPC-S

Varição (%) acumulada nos últimos 30 dias



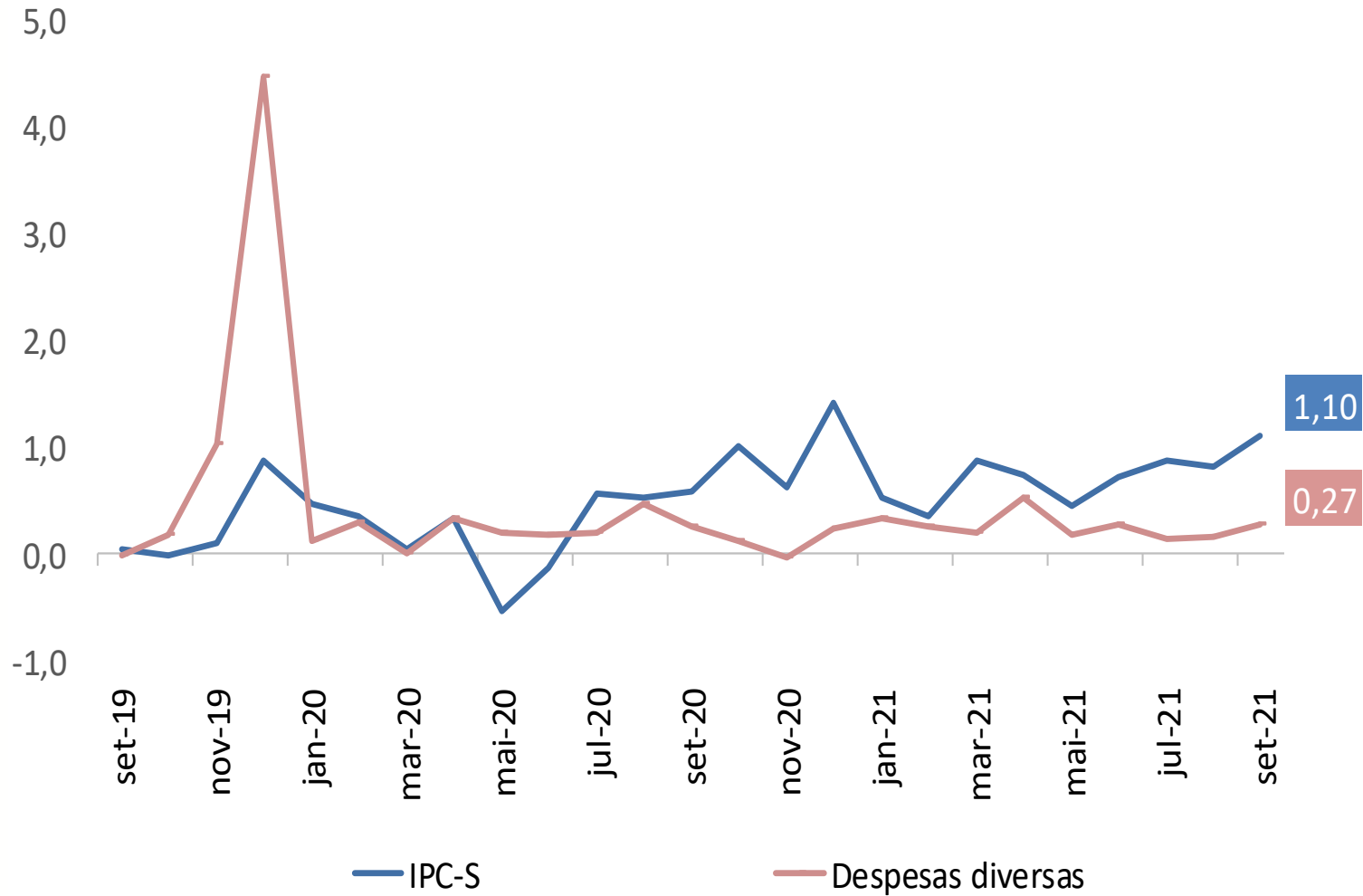
# IPC-S

Varição (%) acumulada nos últimos 30 dias



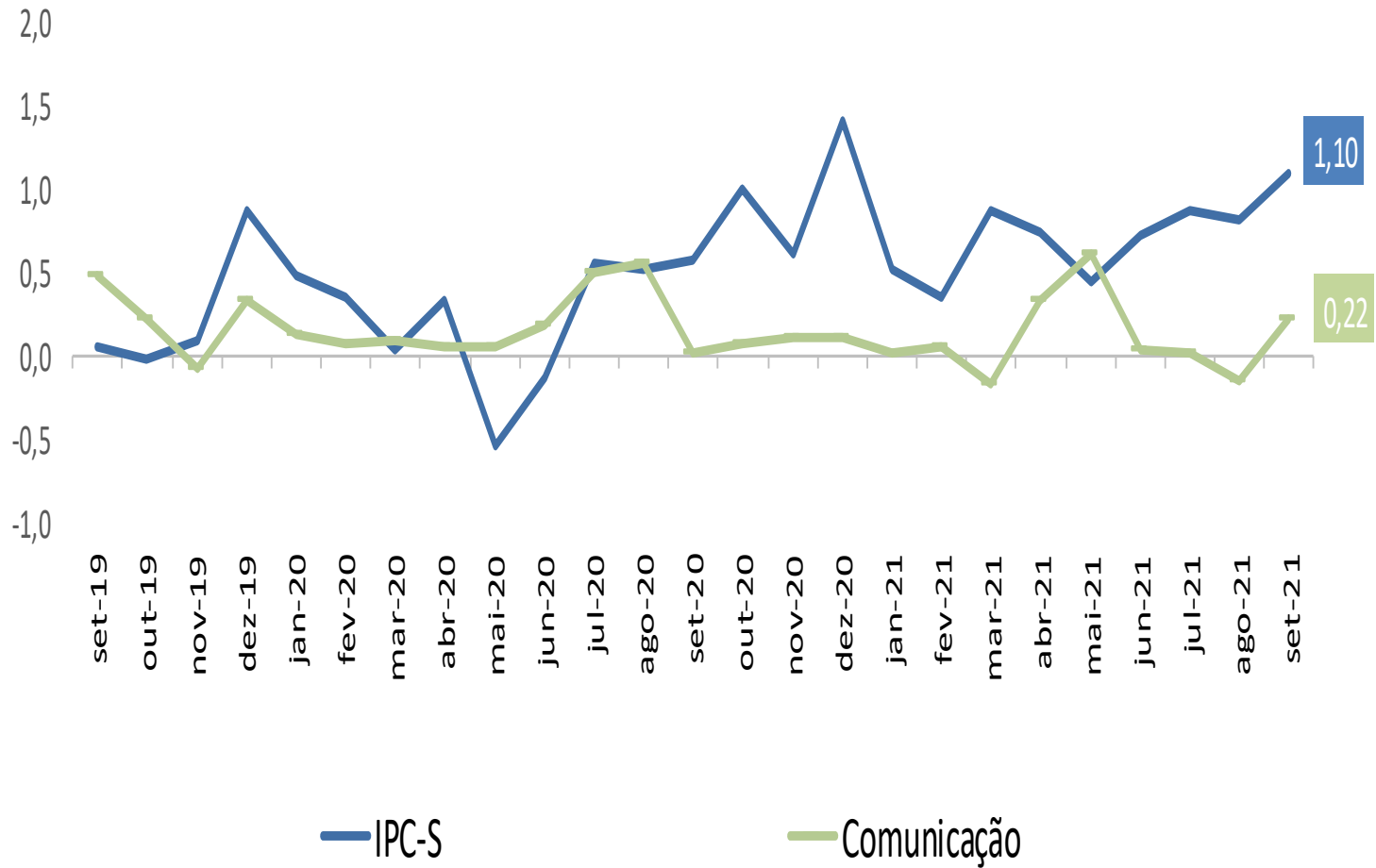
# IPC-S

Varição (%) acumulada nos últimos 30 dias



# IPC-S

Varição (%) acumulada nos últimos 30 dias







## Ministério da Economia

Para maiores informações acesse o site da Secretaria de Política Econômica:

[www.spe.fazenda.gov.br](http://www.spe.fazenda.gov.br)



Secretaria  
de Política  
Econômica

Secretaria Especial  
de Fazenda

Ministério  
da Economia