



MINISTÉRIO DA ECONOMIA

# IPC-S (1ª quadrissentemana)

Setembro

*8 de setembro de 2021*

Os informativos econômicos da Secretaria de Política Econômica (SPE) são elaborados a partir de dados de conhecimento público, cujas fontes primárias são instituições autônomas, públicas ou privadas. O objetivo é organizar informações de conhecimento público para ampliar o entendimento sobre a economia brasileira. O conteúdo deste material é meramente informativo, não possuindo caráter prospectivo, nem delimitando as ações de política econômica adotadas pelo Ministério da Economia



Secretaria  
de Política  
Econômica

**Secretaria Especial  
de Fazenda**

**Ministério  
da Economia**

# Resumo dos Resultados

---

## Comparação: 1ª quadrissemana de setembro/21 com 4ª quadrissemana de agosto/21:

- Segundo a FGV, a inflação da 1ª Q set/21 medida pelo IPC-S foi de **0,91%**, ante 0,71% na semana anterior. A variação apurada na 1ª Q ago/21 foi de 0,97%.
- Houve aceleração dos grupos: **Habitação** (de 0,59% para 1,13%), destaque para *tarifa de eletricidade residencial* (de 0,93% para 2,15%); **Educação, leitura e recreação** (de 1,03% para 1,42%), destaque para *passagem aérea* (de 7,25% para 10,76%); **Transportes** (de 0,69% para 0,89%), destaque para *gasolina* (de 1,14% para 1,68%); **Despesas diversas** (de 0,18% para 0,33%), destaque para *serviços bancários* (de 0,15% para 0,39%); **Comunicação** (de 0,05% para 0,11%), destaque para *combo de telefonia, internet e TV por assinatura* (de -0,19% para -0,01%); e **Saúde e cuidados pessoais** (de 0,49% para 0,50%), destaque para *aparelhos médico-odontológicos* (de 0,56% para 0,66%).
- Desacelerou o grupo: **Vestuário** (de 0,38% para 0,20%), destaque para *calçados infantis* (de -0,06% para -0,63%);
- A variação permaneceu inalterada para **Alimentação** (1,25%).

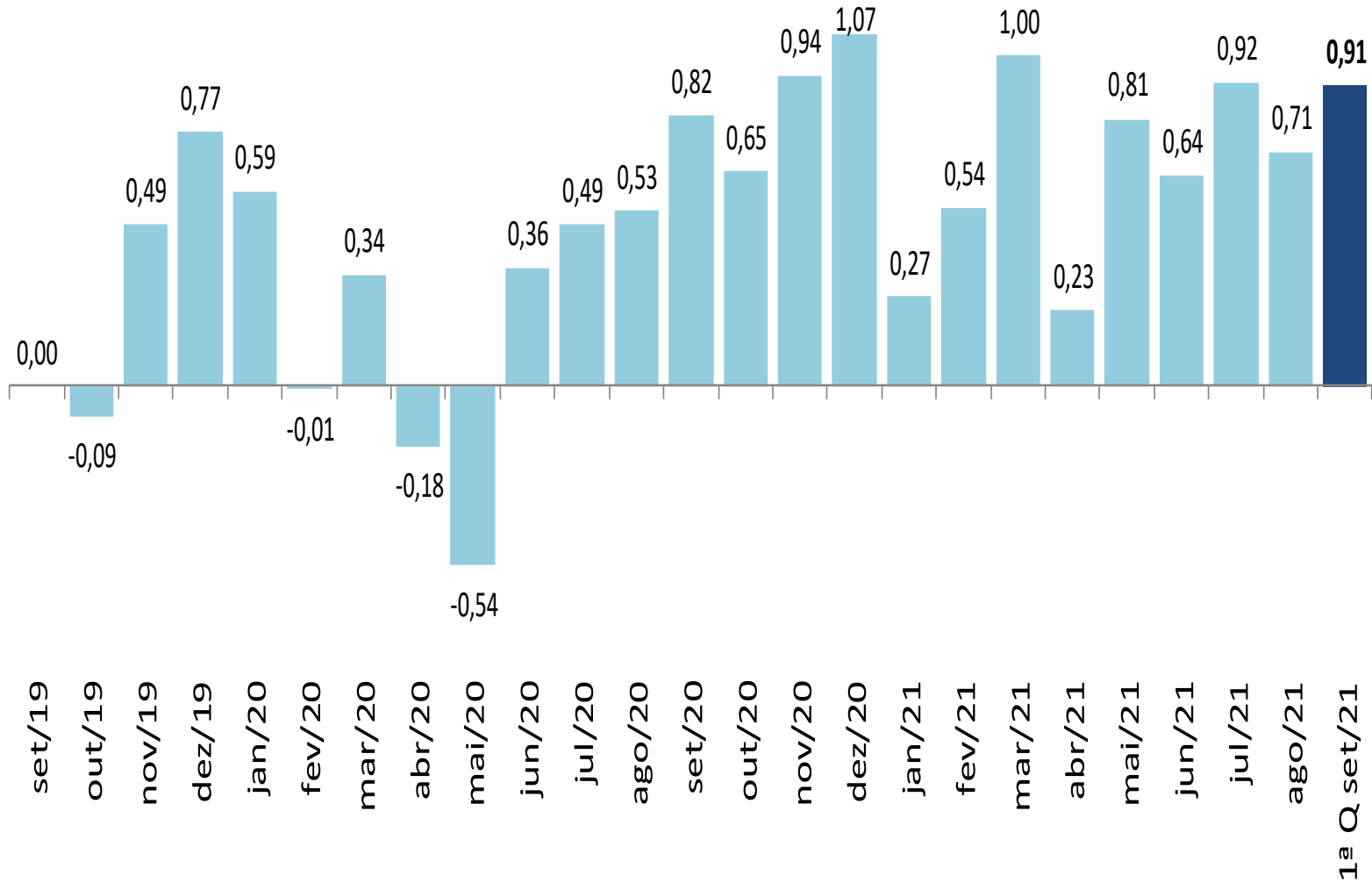
# VARIAÇÃO SEMANAL DO IPC-S NAS ÚLTIMAS 4 SEMANAS

*Variação (%)*

	07/08/2021	15/08/2021	22/08/2021	31/08/2021	07/09/2021
<b>Índice Geral</b>	<b>0,97</b>	<b>0,82</b>	<b>0,75</b>	<b>0,71</b>	<b>0,91</b>
Alimentação	1,10	1,23	1,17	1,25	1,25
Habitação	1,84	1,35	0,99	0,59	1,13
Vestuário	0,21	0,17	0,20	0,38	0,20
Saúde e cuidados pessoais	0,53	0,47	0,45	0,49	0,50
Educação, leitura e recreação	0,87	0,28	0,65	1,03	1,42
Transportes	0,88	0,84	0,78	0,69	0,89
Despesas diversas	0,11	0,17	0,20	0,18	0,33
Comunicação	-0,15	-0,15	-0,13	0,05	0,11

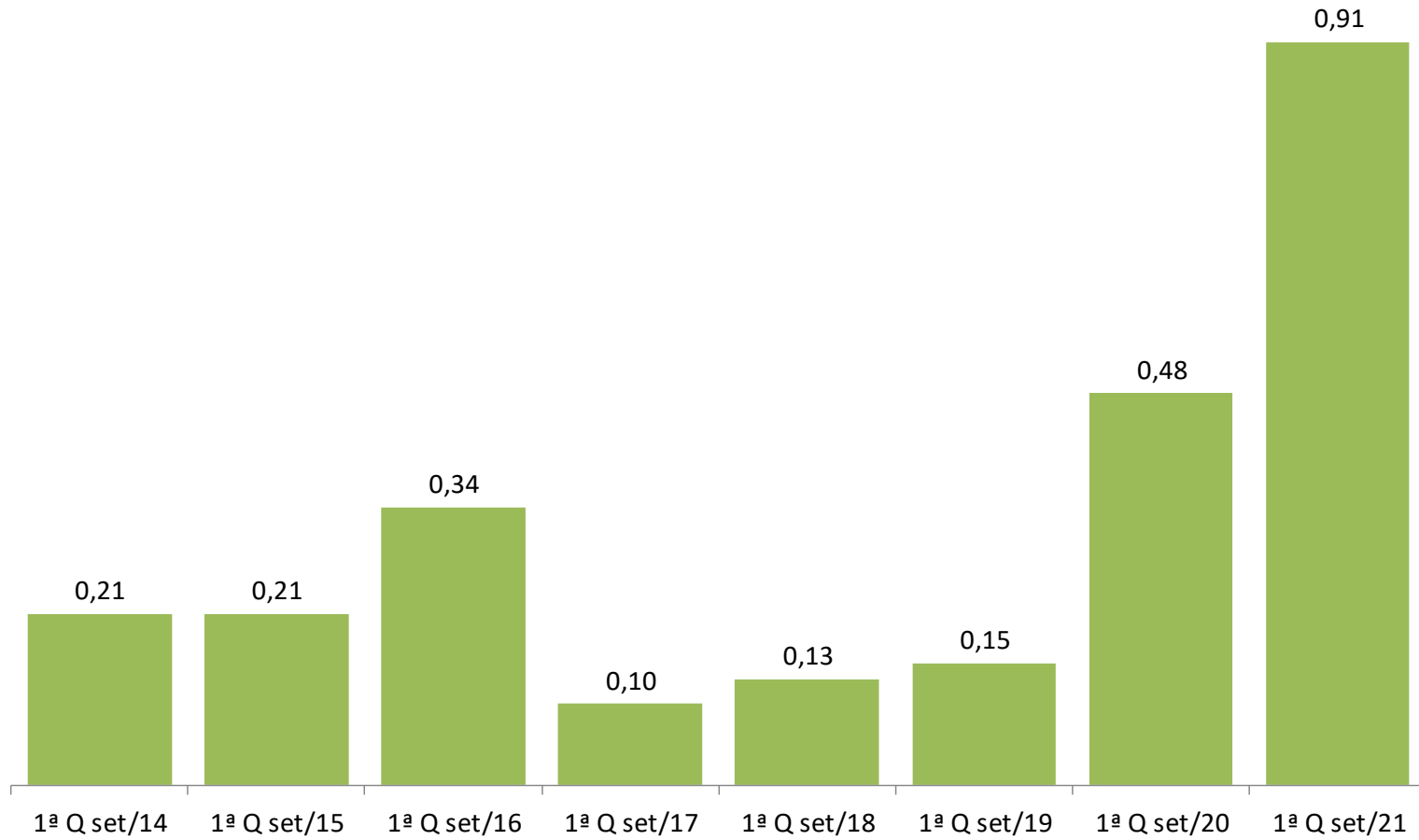
# IPC-S

## Varição (%) mensal



# IPC-S

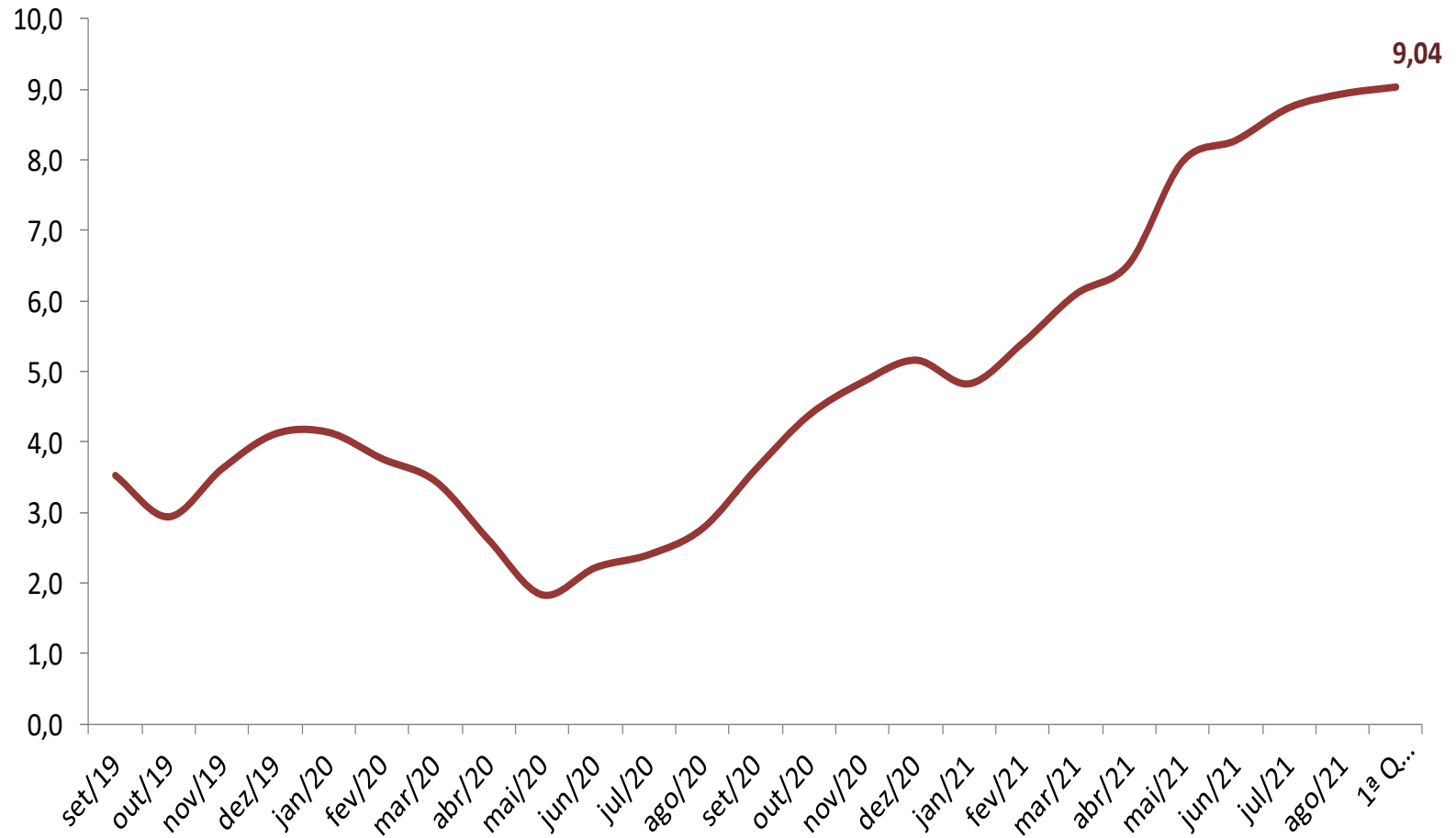
*Varição (%) na mesma quadrissemana de anos anteriores*



Fonte: FGV

# IPC-S

Varição (%) em 12 meses



Fonte: FGV

# IPC-S

## Variação (%) semanal do IPC-S nas últimas 4 semanas

	07/08/2021	15/08/2021	22/08/2021	31/08/2021	07/09/2021
<b>IPC - TODOS OS ITENS</b>	0,97	0,82	0,75	0,71	0,91
<b>ALIMENTAÇÃO</b>	1,10	1,23	1,17	1,25	1,25
<b>ARROZ E FEIJÃO</b>	-1,79	-1,78	-1,70	-1,56	-0,91
<b>HORTALIÇAS E LEGUMES</b>	0,83	-0,35	-0,73	0,21	0,52
<b>FRUTAS</b>	20,14	18,97	11,77	5,13	0,92
<b>MASSAS E FARINHAS</b>	0,70	0,74	0,73	0,84	0,95
<b>PANIFICADOS E BISCOITOS</b>	0,19	0,10	-0,17	0,10	0,68
<b>ADOÇANTES</b>	0,42	0,39	0,67	0,88	0,45
<b>DOCES E CHOCOLATES</b>	-0,50	-0,25	0,51	1,00	1,51
<b>LATICÍNIOS</b>	8,77	7,88	6,70	5,87	4,78
<b>AVES E OVOS</b>	3,56	3,95	2,94	1,60	0,00
<b>CARNES BOVINAS</b>	3,99	4,67	5,34	5,48	5,50
<b>CARNES SUÍNAS</b>	3,23	2,90	1,63	1,04	0,36
<b>CARNES DE OUTROS ANIMAIS</b>	0,34	0,97	0,97	0,84	0,85
<b>PESCADOS FRESCOS</b>	0,50	0,02	-0,56	-0,34	-0,70
<b>CARNES E PEIXES INDUSTRIALIZADOS</b>	2,52	2,11	2,49	2,25	1,94
<b>ÓLEOS E GORDURAS</b>	-1,22	-1,41	-1,62	-1,05	-0,51
<b>CONDIMENTOS</b>	0,97	0,73	0,66	0,80	1,41
<b>VEGETAIS EM CONSERVA</b>	1,17	1,61	1,97	2,33	2,42
<b>BEBIDAS NÃO ALCOÓLICAS</b>	2,18	2,77	1,62	1,01	0,72
<b>BEBIDAS ALCOÓLICAS</b>	0,61	0,53	0,89	1,39	1,11
<b>OUTROS GÊNEROS ALIMENTÍCIOS</b>	3,84	4,53	6,12	5,20	4,58
<b>ALIMENTOS PRONTOS CONGELADOS</b>	0,45	0,56	0,63	0,66	0,53
<b>GÊNEROS ALIMENTÍCIOS DIET / LIGHT</b>	0,46	0,60	0,48	0,47	0,70
<b>RESTAURANTES</b>	-0,08	-0,04	0,30	0,11	0,14
<b>BARES E LANÇONETES</b>	0,70	0,27	-0,10	0,04	0,17
<b>BEBIDAS ALCOÓLICAS E NÃO ALCOÓLICAS</b>	1,65	1,09	0,87	0,60	1,00

# IPC-S

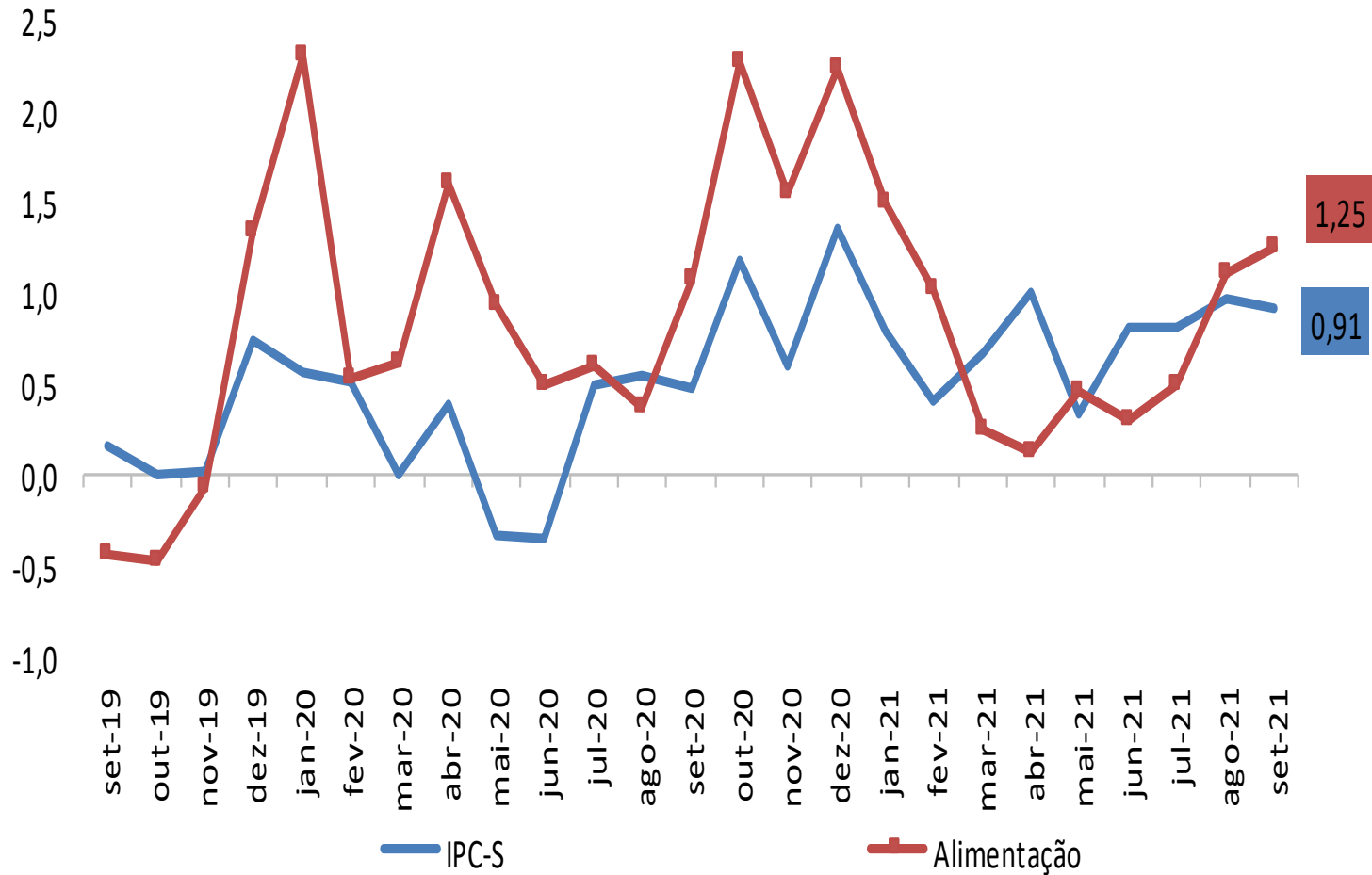
## Impacto dos Alimentos no IPC-S ao longo dos últimos anos na quadrissemana corrente

	07/09/2017		07/09/2018		07/09/2019		07/09/2020		07/09/2021	
	Var(%)	Impacto	Var(%)	Impacto	Var(%)	Impacto	Var(%)	Impacto	Var(%)	Impacto
<i>IPC - TODOS OS ITENS</i>	0,10		0,13		0,15		0,48		0,91	
<b>ALIMENTAÇÃO</b>	-0,76	-0,19	0,18	0,04	-0,44	-0,11	1,07	0,21	1,25	0,25
Aves e Ovos	0,49	0,00	-1,04	-0,01	0,01	0,00	0,78	0,01	4,17	0,04
Hortaliças e Legumes	-9,10	-0,08	-5,17	-0,06	-10,41	-0,14	-3,55	-0,03	3,30	0,03
Frutas	-2,37	-0,02	0,37	0,00	-0,33	0,00	2,69	0,02	3,47	0,03
Bebidas Não Alcoólicas	0,10	0,00	0,62	0,01	-0,09	0,00	0,32	0,00	2,42	0,03
Panificados E Biscoitos	-0,57	-0,01	1,14	0,02	-0,01	0,00	0,22	0,00	1,04	0,02
Laticínios	-1,53	-0,03	-0,73	-0,01	0,03	0,00	3,26	0,06	0,84	0,02
Carnes Bovinas	-1,00	-0,02	-0,96	-0,02	-0,48	-0,01	2,94	0,06	0,54	0,01
Carnes e Peixes Industrializados	0,34	0,00	0,28	0,00	0,56	0,00	2,08	0,01	1,33	0,01
Adoçantes	-3,22	-0,01	-0,42	0,00	1,52	0,00	-0,11	0,00	4,05	0,01
Óleos e Gorduras	-0,46	0,00	1,30	0,00	0,32	0,00	6,75	0,02	1,61	0,01
Massas e Farinhas	-0,76	0,00	1,31	0,01	0,44	0,00	1,50	0,01	1,28	0,01
Doces e Chocolates	-0,94	0,00	1,14	0,00	0,55	0,00	0,13	0,00	1,71	0,00
Outros Gêneros Alimentícios	-0,44	0,00	-0,54	0,00	-0,72	0,00	0,68	0,00	2,74	0,00
Bebidas Alcoólicas	0,37	0,00	0,04	0,00	0,96	0,00	0,54	0,00	0,49	0,00
Alimentos Prontos Congelados	-0,70	-0,01	3,42	0,03	0,73	0,01	1,27	0,00	3,06	0,00
Condimentos	-1,13	0,00	1,38	0,00	-0,07	0,00	1,28	0,00	0,76	0,00
Pescados Frescos	0,26	0,00	-1,37	0,00	-1,56	0,00	0,21	0,00	0,41	0,00
Carnes Suínas	0,67	0,00	-0,56	0,00	0,25	0,00	4,86	0,01	0,18	0,00
Vegetais em Conserva	-0,44	0,00	1,98	0,00	1,33	0,00	1,06	0,00	0,85	0,00
Arroz e Feijão	-4,57	-0,02	1,30	0,01	-1,89	-0,01	2,12	0,01	-0,91	-0,01



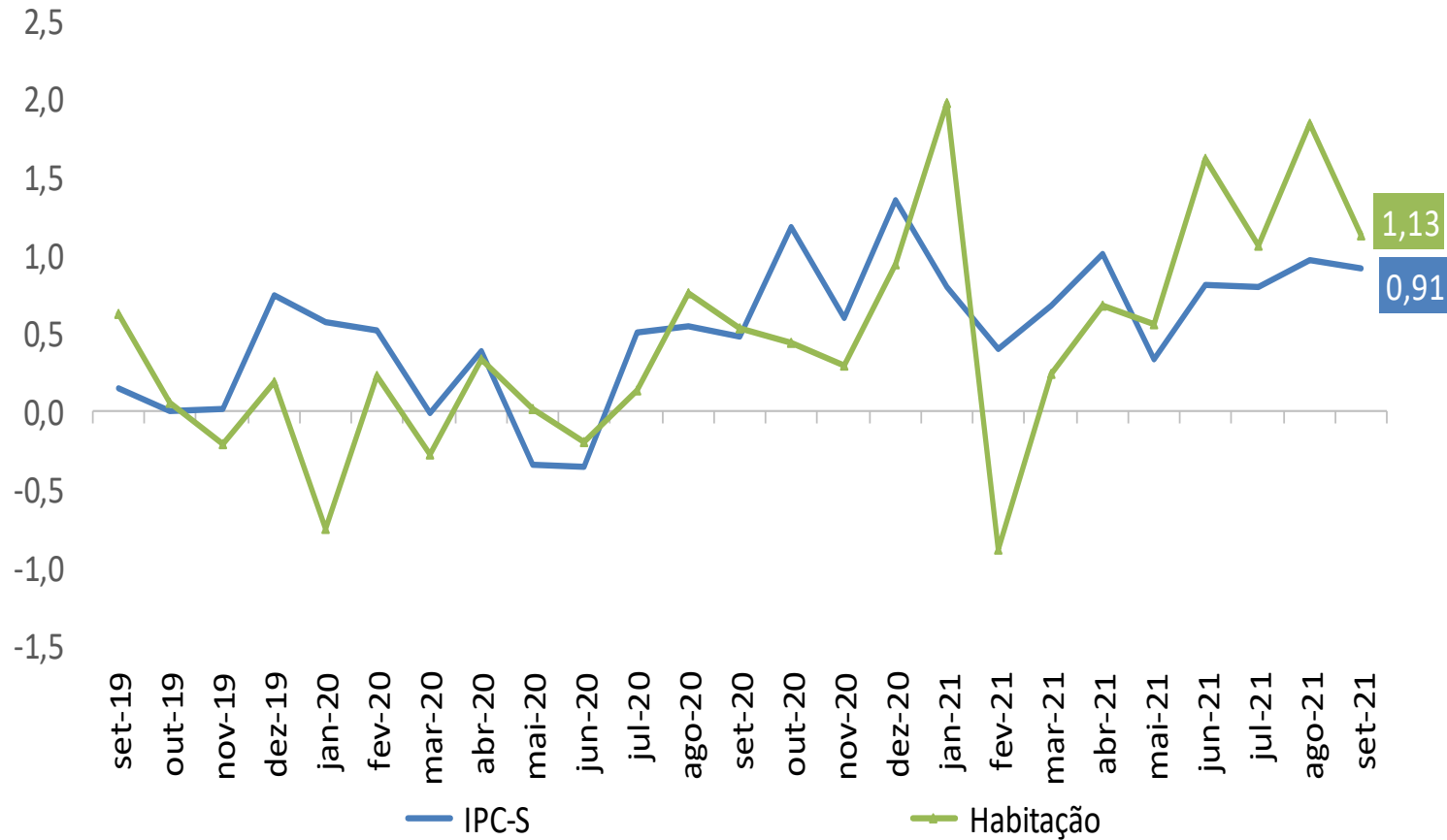
# IPC-S

Varição (%) acumulada nos últimos 30 dias



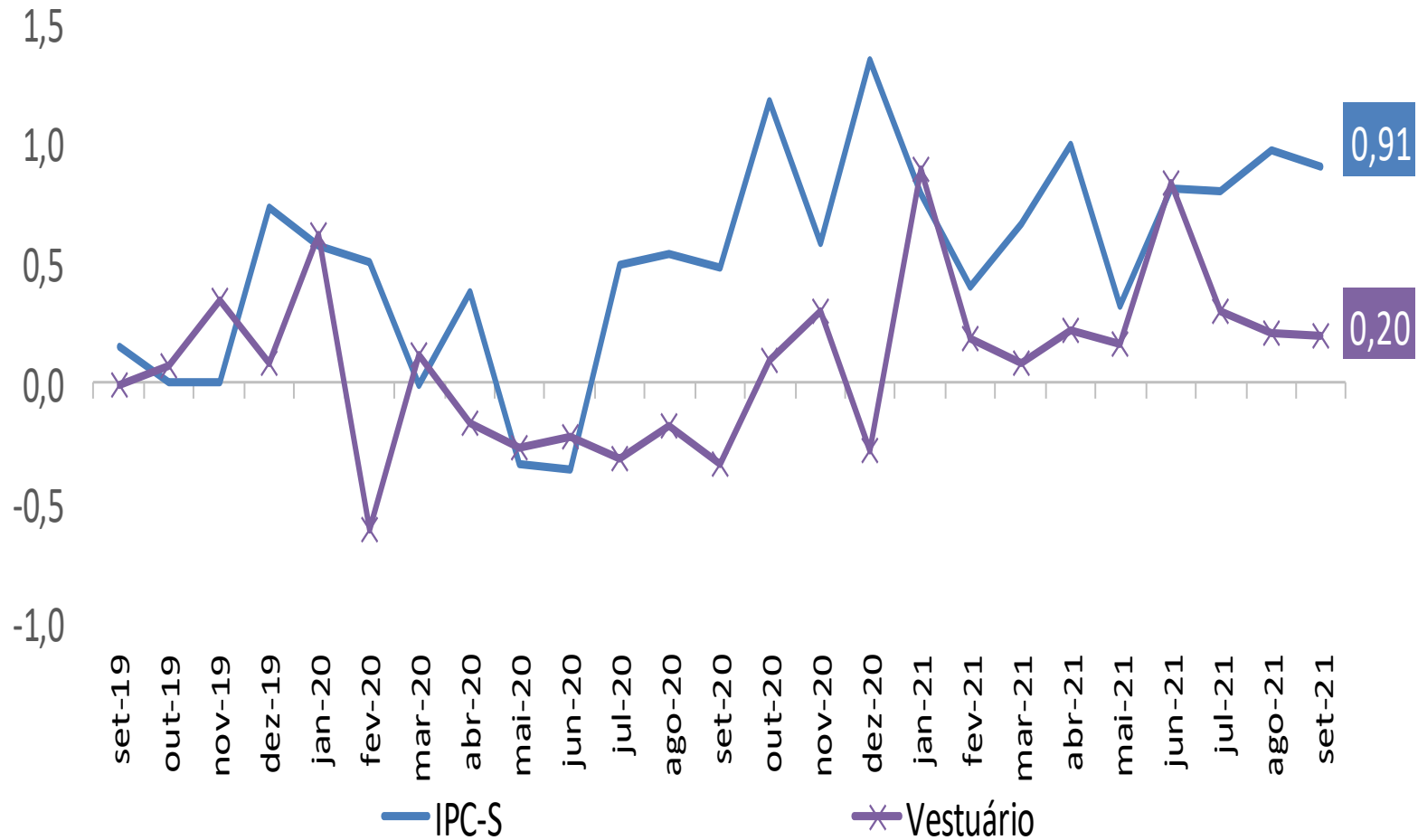
# IPC-S

Varição (%) acumulada nos últimos 30 dias



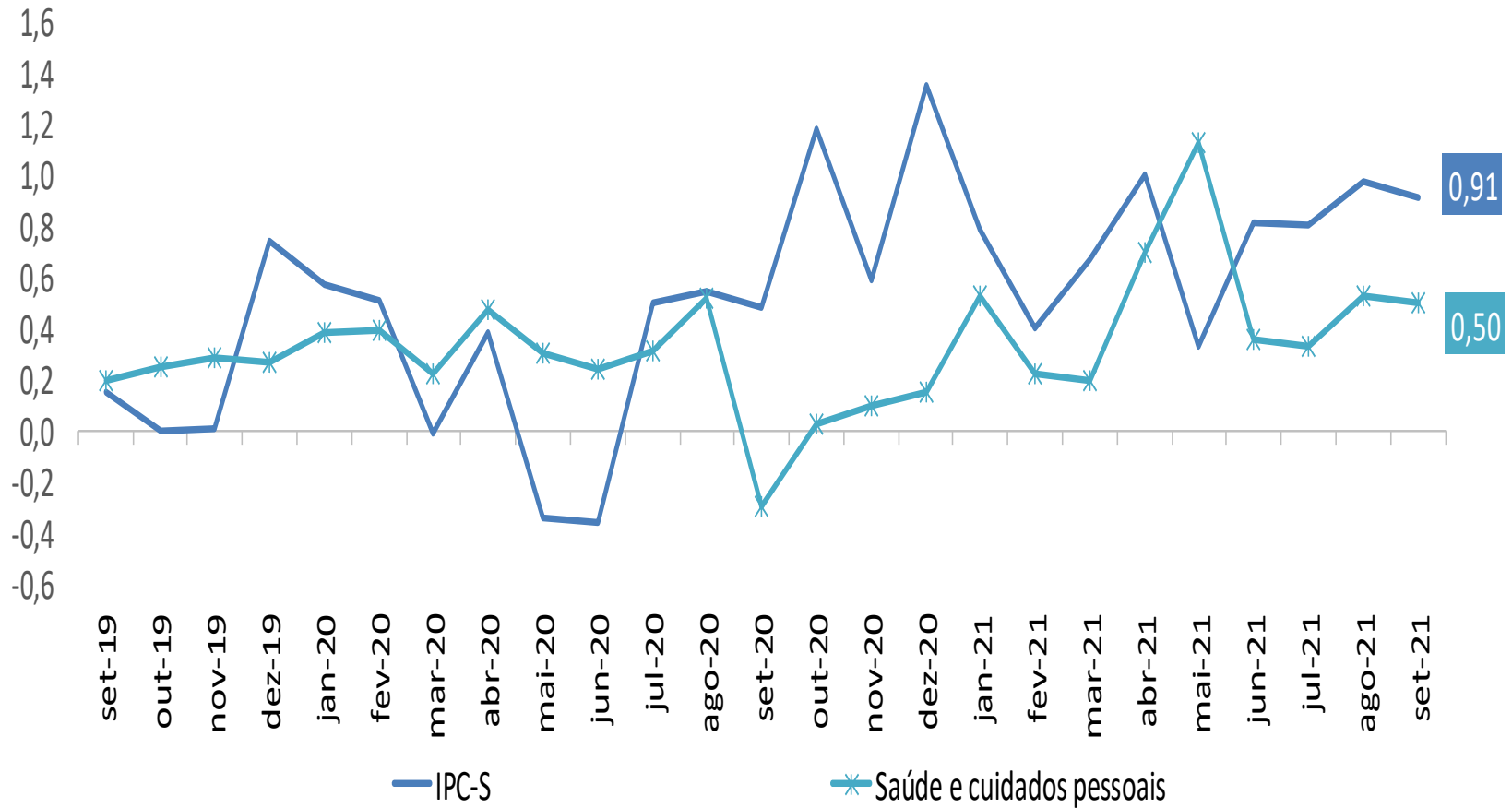
# IPC-S

Varição (%) acumulada nos últimos 30 dias



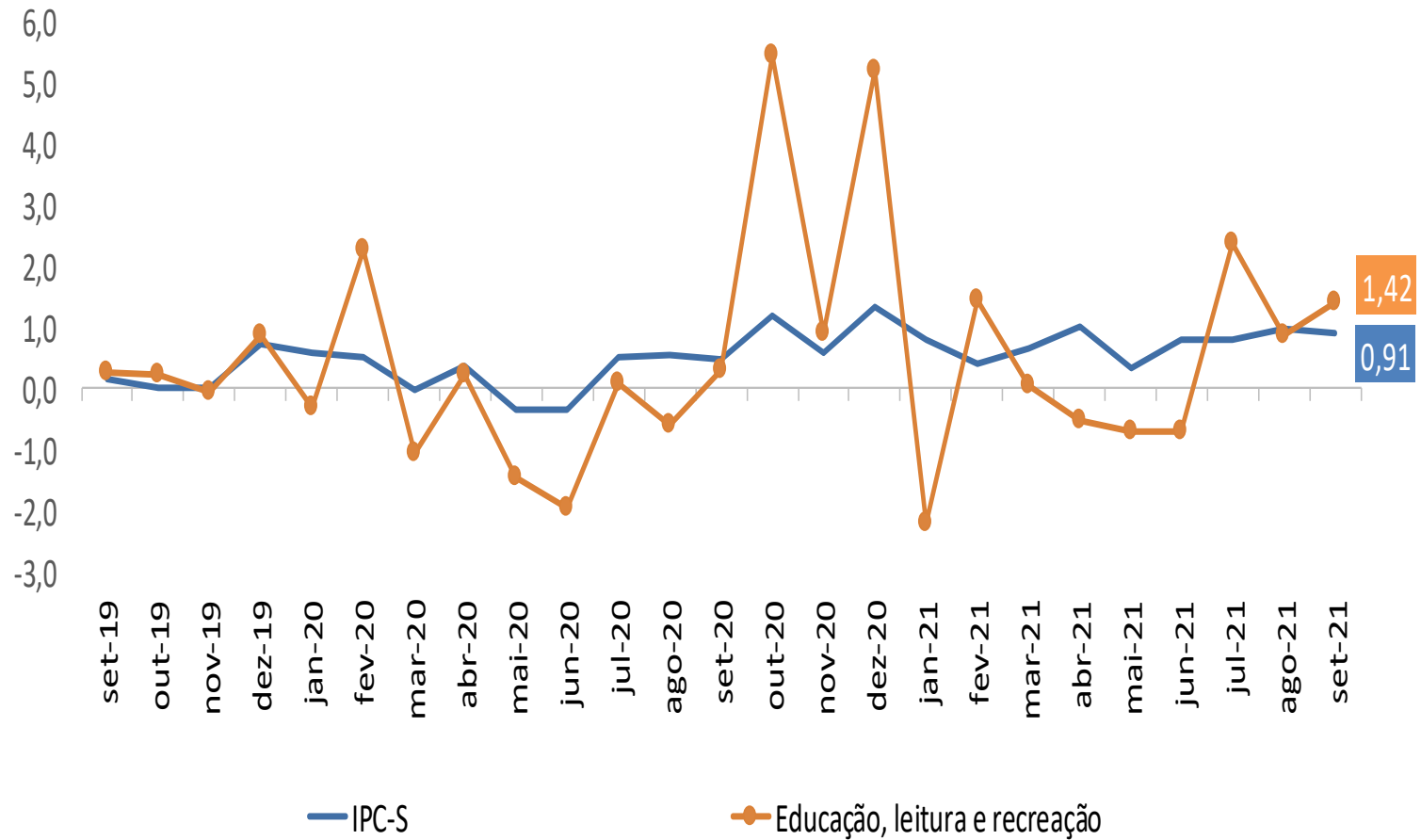
# IPC-S

Varição (%) acumulada nos últimos 30 dias



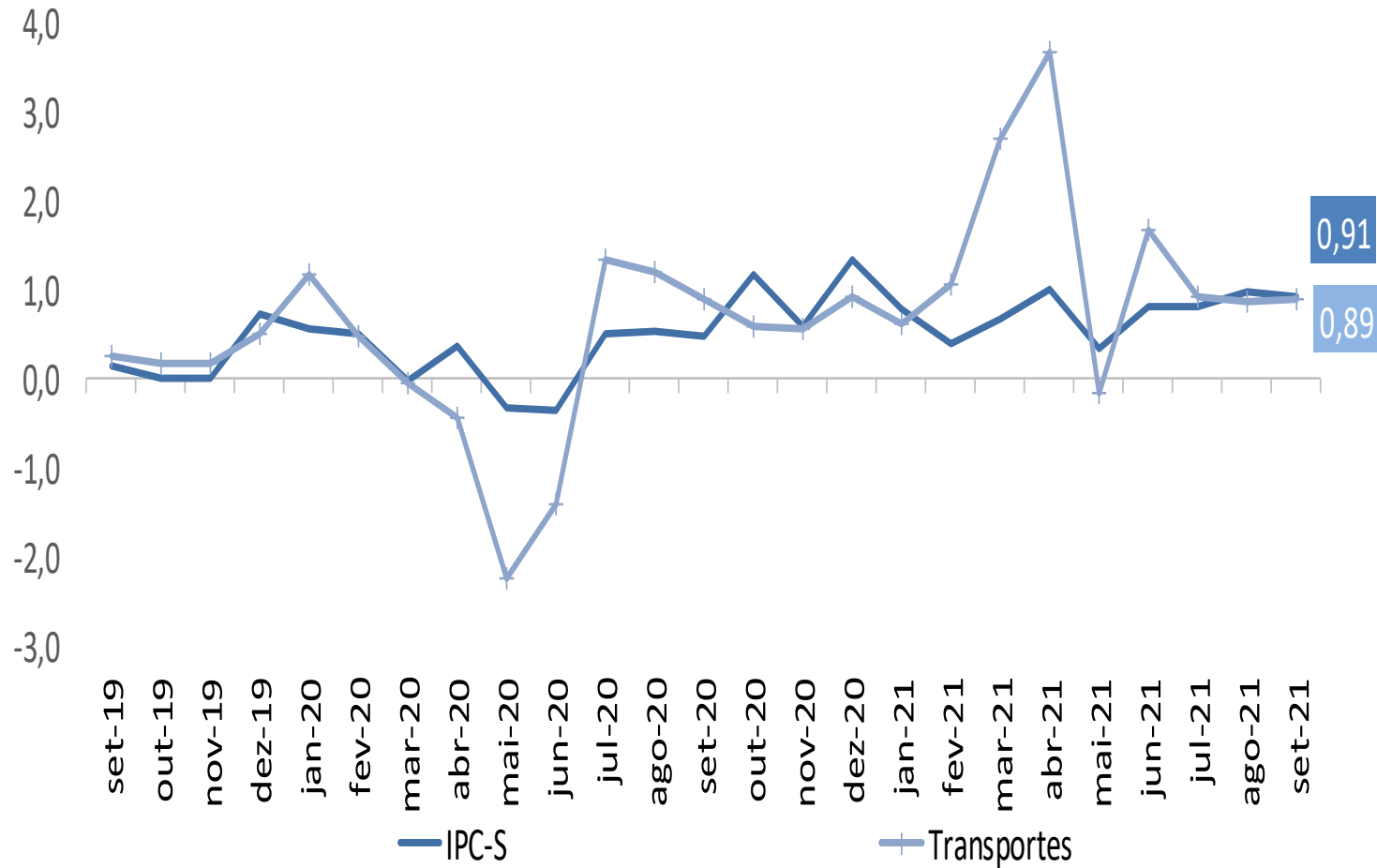
# IPC-S

Varição (%) acumulada nos últimos 30 dias



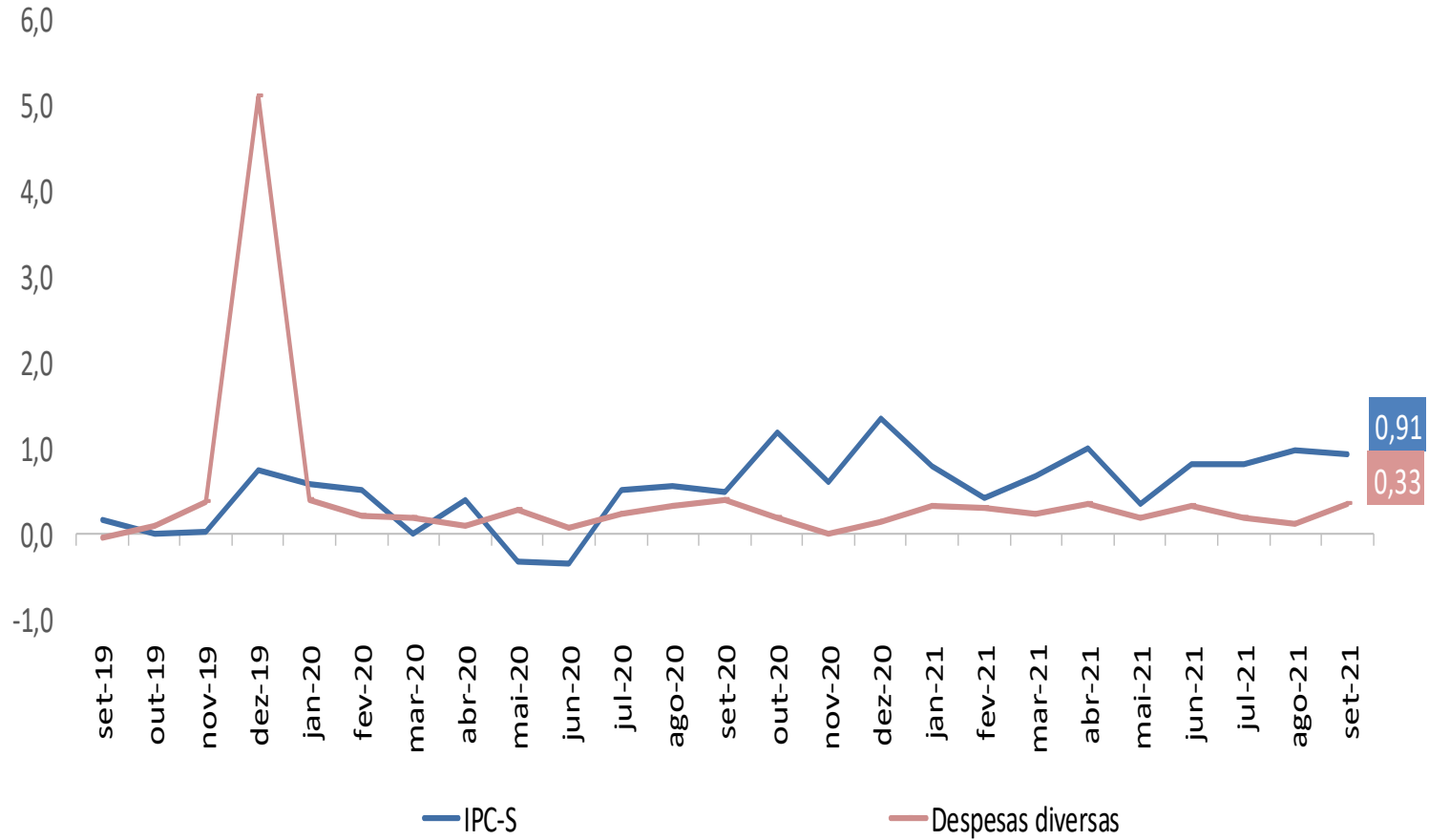
# IPC-S

Varição (%) acumulada nos últimos 30 dias



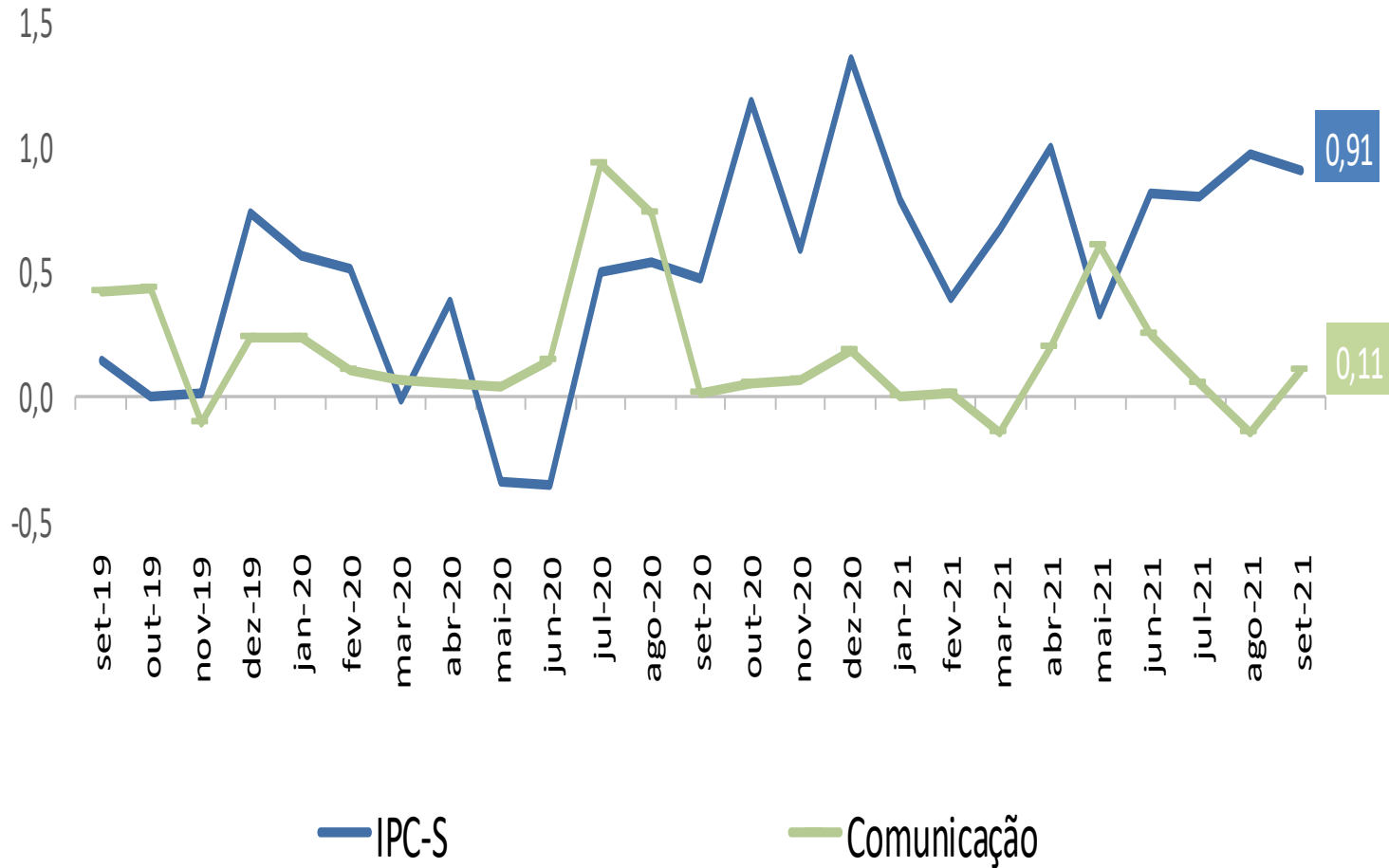
# IPC-S

Varição (%) acumulada nos últimos 30 dias



# IPC-S

Varição (%) acumulada nos últimos 30 dias







## Ministério da Economia

Para maiores informações acesse o site da Secretaria de Política Econômica:

[www.spe.fazenda.gov.br](http://www.spe.fazenda.gov.br)



Secretaria  
de Política  
Econômica

Secretaria Especial  
de Fazenda

Ministério  
da Economia