



MINISTÉRIO DA ECONOMIA

IPC-S (2ª quadrissemana)

Junho

16 de junho de 2021

Os informativos econômicos da Secretaria de Política Econômica (SPE) são elaborados a partir de dados de conhecimento público, cujas fontes primárias são instituições autônomas, públicas ou privadas. O objetivo é organizar informações de conhecimento público para ampliar o entendimento sobre a economia brasileira. O conteúdo deste material é meramente informativo, não possuindo caráter prospectivo, nem delimitando as ações de política econômica adotadas pelo Ministério da Economia



Secretaria
de Política
Econômica

Secretaria Especial
de Fazenda

Ministério
da Economia

Resumo dos Resultados

Comparação: 2ª quadrissemana de junho/21 com 1ª quadrissemana de junho/21:

- Segundo a FGV, a inflação da 2ª Q jun/21 medida pelo IPC-S foi de 0,72%, ante 0,81% na semana anterior. A variação apurada na 2ª Q mai/21 foi de 0,45%.
- Desaceleraram os grupos: **Habitação** (de 1,62% para 1,34%), destaque para *tarifa de eletricidade residencial* (de 5,34% para 4,10%); **Saúde e cuidados pessoais** (de 0,36% para 0,21%), destaque para *medicamentos em geral* (de 1,32% para 0,94%); **Comunicação** (de 0,25% para 0,04%), destaque para *combo de telefonia, internet e TV por assinatura* (de 0,51% para 0,09%); **Educação, leitura e recreação** (de -0,71% para -0,82%), destaque para *excursão e tour* (de 1,29% para 0,07%); **Despesas diversas** (de 0,32% para 0,27%), destaque para *serviço religioso e funerário* (de 0,94% para -0,11%); e **Vestuário** (de 0,84% para 0,69%), destaque para *calçados masculinos* (de 1,21% para 0,88%).
- Houve aceleração dos grupos: **Alimentação** (de 0,29% para 0,39%), destaques para *laticínios* (de 0,42% para 1,29%); e **Transportes** (de 1,68% para 1,70%), destaque para *etanol* (de 10,94% para 11,70%).

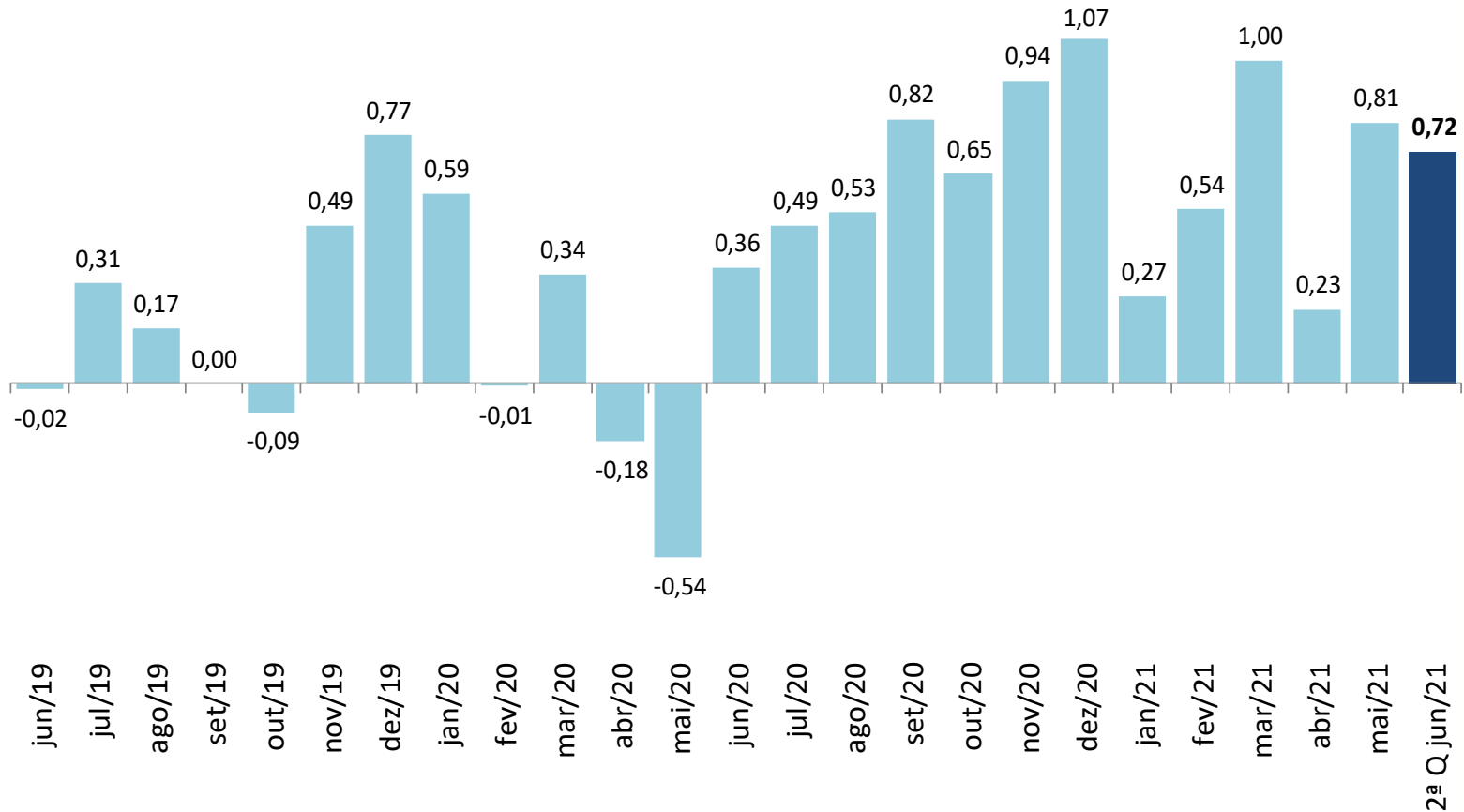
VARIAÇÃO SEMANAL DO IPC-S NAS ÚLTIMAS 4 SEMANAS

Variação (%)

	15/05/2021	22/05/2021	31/05/2021	07/06/2021	15/06/2021
Índice Geral	0,45	0,66	0,81	0,81	0,72
Alimentação	0,38	0,32	0,26	0,29	0,39
Habitação	0,90	1,30	1,72	1,62	1,34
Vestuário	0,46	0,49	0,65	0,84	0,69
Saúde e cuidados pessoais	1,06	0,86	0,59	0,36	0,21
Educação, leitura e recreação	-0,55	-0,62	-0,70	-0,71	-0,82
Transportes	0,06	0,85	1,48	1,68	1,70
Despesas diversas	0,19	0,18	0,28	0,32	0,27
Comunicação	0,61	0,72	0,26	0,25	0,04

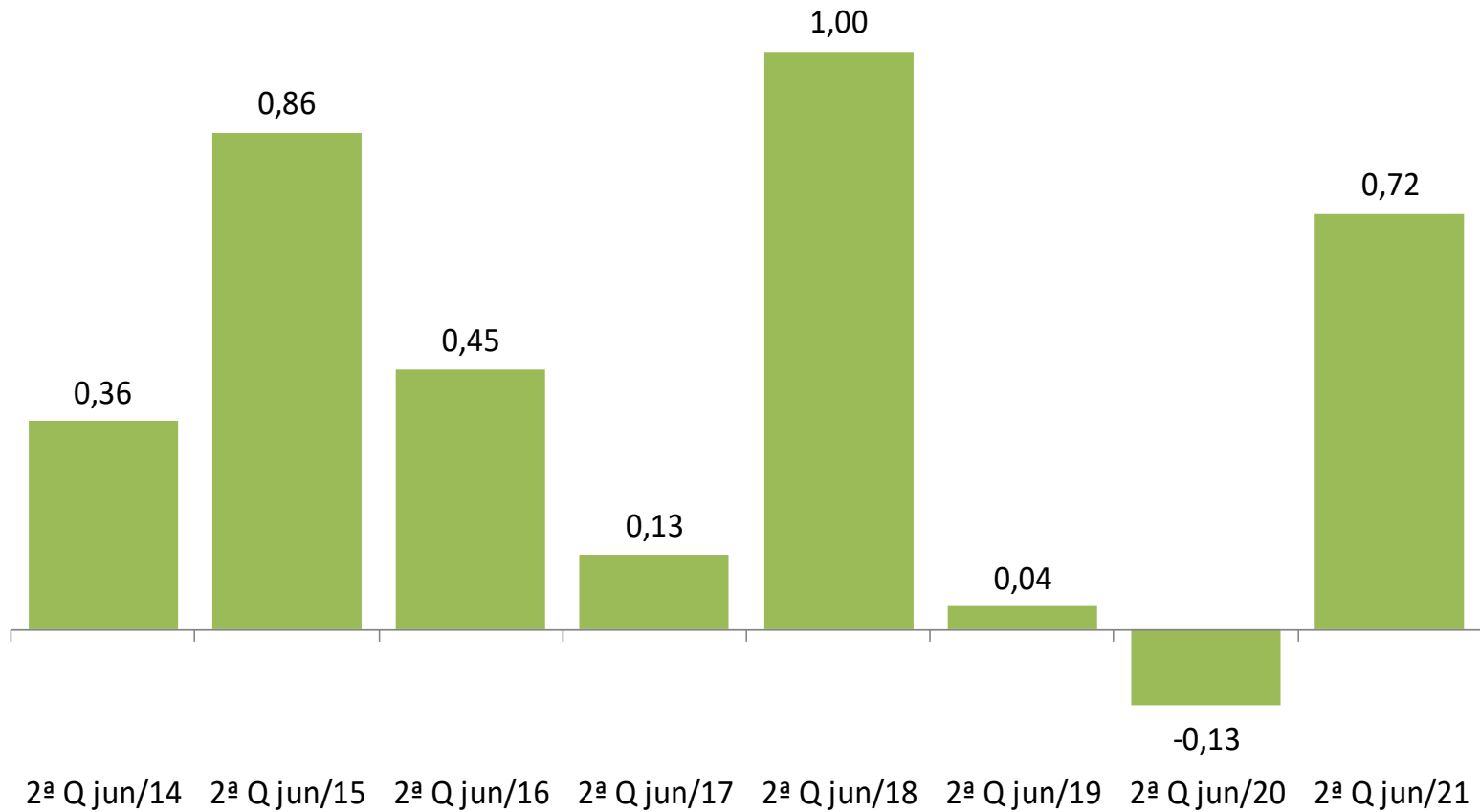
IPC-S

Variação (%) mensal



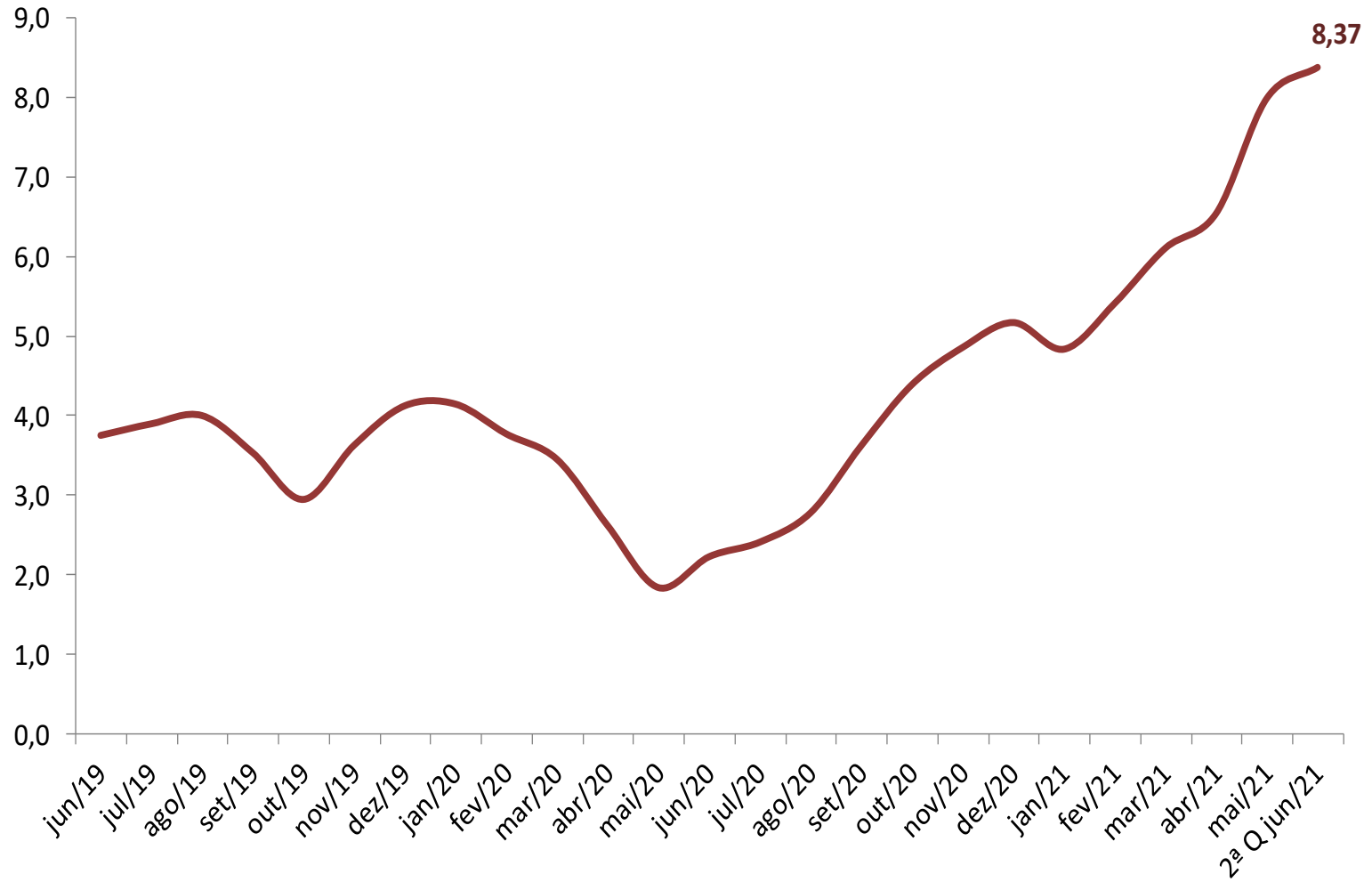
IPC-S

Varição (%) na mesma quadrissemana de anos anteriores



IPC-S

Varição (%) em 12 meses



Fonte: FGV

IPC-S

Variação (%) semanal do IPC-S nas últimas 4 semanas

	15/05/2021	22/05/2021	31/05/2021	07/06/2021	15/06/2021
IPC - TODOS OS ITENS	0,45	0,66	0,81	0,81	0,72
ALIMENTAÇÃO	0,38	0,32	0,26	0,29	0,39
ARROZ E FEIJÃO	-0,81	-1,21	-1,77	-1,64	-1,44
HORTALIÇAS E LEGUMES	0,58	-0,45	-1,37	-1,47	-2,28
FRUTAS	7,85	9,12	5,57	2,32	-0,87
MASSAS E FARINHAS	-0,78	-1,46	-2,61	-3,12	-3,87
PANIFICADOS E BISCOITOS	1,17	1,71	2,20	1,35	1,08
ADOÇANTES	0,72	0,67	0,39	0,52	0,57
DOCES E CHOCOLATES	0,93	0,54	0,37	0,31	0,40
LATICÍNIOS	0,53	1,20	1,98	2,69	3,64
AVES E OVOS	-1,28	0,04	0,53	0,90	1,13
CARNES BOVINAS	-0,12	-0,12	0,56	1,27	1,81
CARNES SUÍNAS	2,86	3,48	3,71	3,67	4,48
CARNES DE OUTROS ANIMAIS	0,05	0,47	1,63	1,44	0,94
PESCADOS FRESCOS	1,39	1,82	0,93	1,43	1,31
CARNES E PEIXES INDUSTRIALIZADOS	1,80	1,49	1,21	1,59	2,38
ÓLEOS E GORDURAS	0,98	0,48	1,68	0,78	-1,02
CONDIMENTOS	1,08	1,56	1,39	0,39	-0,34
VEGETAIS EM CONSERVA	0,73	0,47	0,22	0,24	0,36
BEBIDAS NÃO ALCOÓLICAS	-0,47	-0,70	-0,30	0,14	0,14
BEBIDAS ALCOÓLICAS	1,08	1,79	1,87	1,26	0,16
OUTROS GÊNEROS ALIMENTÍCIOS	1,89	2,26	2,47	1,99	1,22
ALIMENTOS PRONTOS CONGELADOS	0,47	0,55	0,57	0,46	0,71
GÊNEROS ALIMENTÍCIOS DIET / LIGHT	0,27	0,20	0,09	0,11	0,18
RESTAURANTES	-0,16	0,01	0,14	-0,02	0,07
BARES E LANÇONETES	-0,07	0,13	0,13	0,14	0,11
BEBIDAS ALCOÓLICAS E NÃO ALCOÓLICAS	0,77	1,39	2,00	2,26	1,91

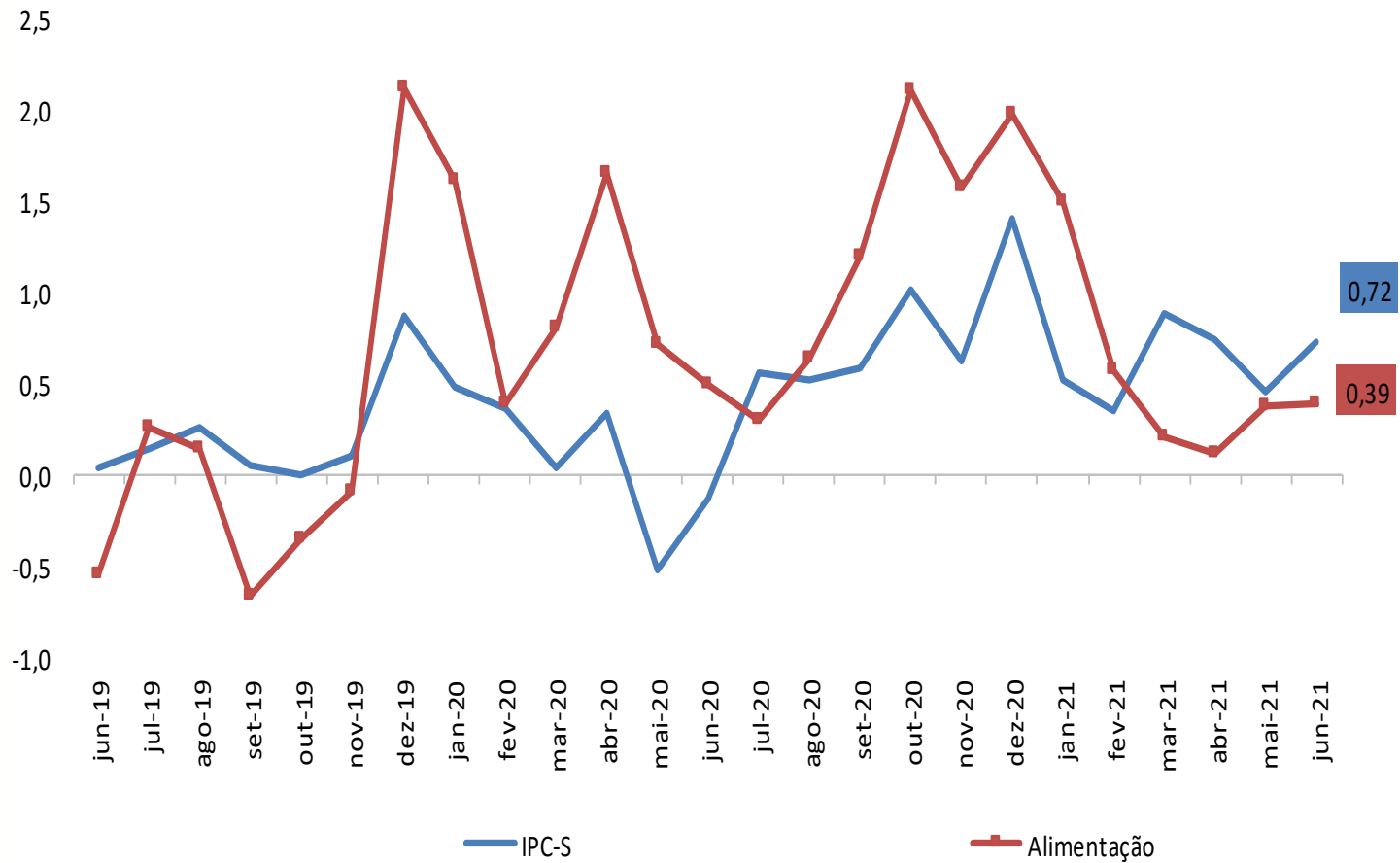
IPC-S

Impacto dos Alimentos no IPC-S ao longo dos últimos anos na quadrissemana corrente

	15/06/2017		15/06/2018		15/06/2019		15/06/2020		15/06/2021	
	Var(%)	Impacto	Var(%)	Impacto	Var(%)	Impacto	Var(%)	Impacto	Var(%)	Impacto
<i>IPC - TODOS OS ITENS</i>	0,13		1,00		0,04		-0,13		0,72	
ALIMENTAÇÃO	-0,39	-0,10	1,37	0,34	-0,55	-0,14	0,49	0,09	0,39	0,08
Carnes Bovinas	0,13	0,00	2,19	0,04	0,07	0,00	1,20	0,02	2,61	0,06
Laticínios	0,22	0,00	3,07	0,06	0,03	0,00	-0,15	0,00	1,29	0,02
Aves e Ovos	0,18	0,00	2,31	0,02	1,54	0,01	-1,23	-0,01	1,18	0,01
Panificados E Biscoitos	0,17	0,00	0,71	0,01	-0,62	-0,01	0,07	0,00	0,72	0,01
Carnes e Peixes Industrializados	-0,54	0,00	0,73	0,01	0,04	0,00	0,03	0,00	1,11	0,01
Adoçantes	-1,33	0,00	1,41	0,00	1,43	0,00	-0,11	0,00	3,18	0,01
Óleos e Gorduras	-1,96	-0,01	0,19	0,00	-0,51	0,00	0,75	0,00	1,00	0,00
Bebidas Não Alcoólicas	0,21	0,00	-0,19	0,00	-0,89	-0,01	0,28	0,00	0,36	0,00
Massas e Farinhas	0,11	0,00	0,39	0,00	-0,79	0,00	0,62	0,00	0,67	0,00
Vegetais em Conserva	-1,59	0,00	-0,87	0,00	-0,16	0,00	2,39	0,00	1,48	0,00
Doces e Chocolates	1,54	0,00	1,56	0,00	2,53	0,01	1,22	0,00	0,17	0,00
Carnes Suínas	-0,56	0,00	0,62	0,00	2,45	0,00	-0,92	0,00	0,14	0,00
Outros Gêneros Alimentícios	2,18	0,00	0,67	0,00	-2,32	0,00	1,17	0,00	0,26	0,00
Alimentos Prontos Congelados	-0,76	-0,01	0,08	0,00	0,19	0,00	0,00	0,00	0,31	0,00
Pescados Frescos	-2,97	-0,01	0,67	0,00	-0,38	0,00	-0,04	0,00	-0,05	0,00
Condimentos	-0,30	0,00	0,17	0,00	0,33	0,00	0,80	0,00	-0,06	0,00
Bebidas Alcoólicas	0,06	0,00	1,48	0,01	-0,78	0,00	-0,84	0,00	-0,20	0,00
Arroz e Feijão	3,27	0,02	1,27	0,01	-3,87	-0,02	4,89	0,03	-1,44	-0,01
Hortaliças e Legumes	-5,34	-0,06	12,53	0,13	-5,15	-0,06	4,26	0,05	-2,30	-0,02
Frutas	-7,69	-0,09	1,58	0,02	-4,26	-0,05	-1,58	-0,01	-5,77	-0,05

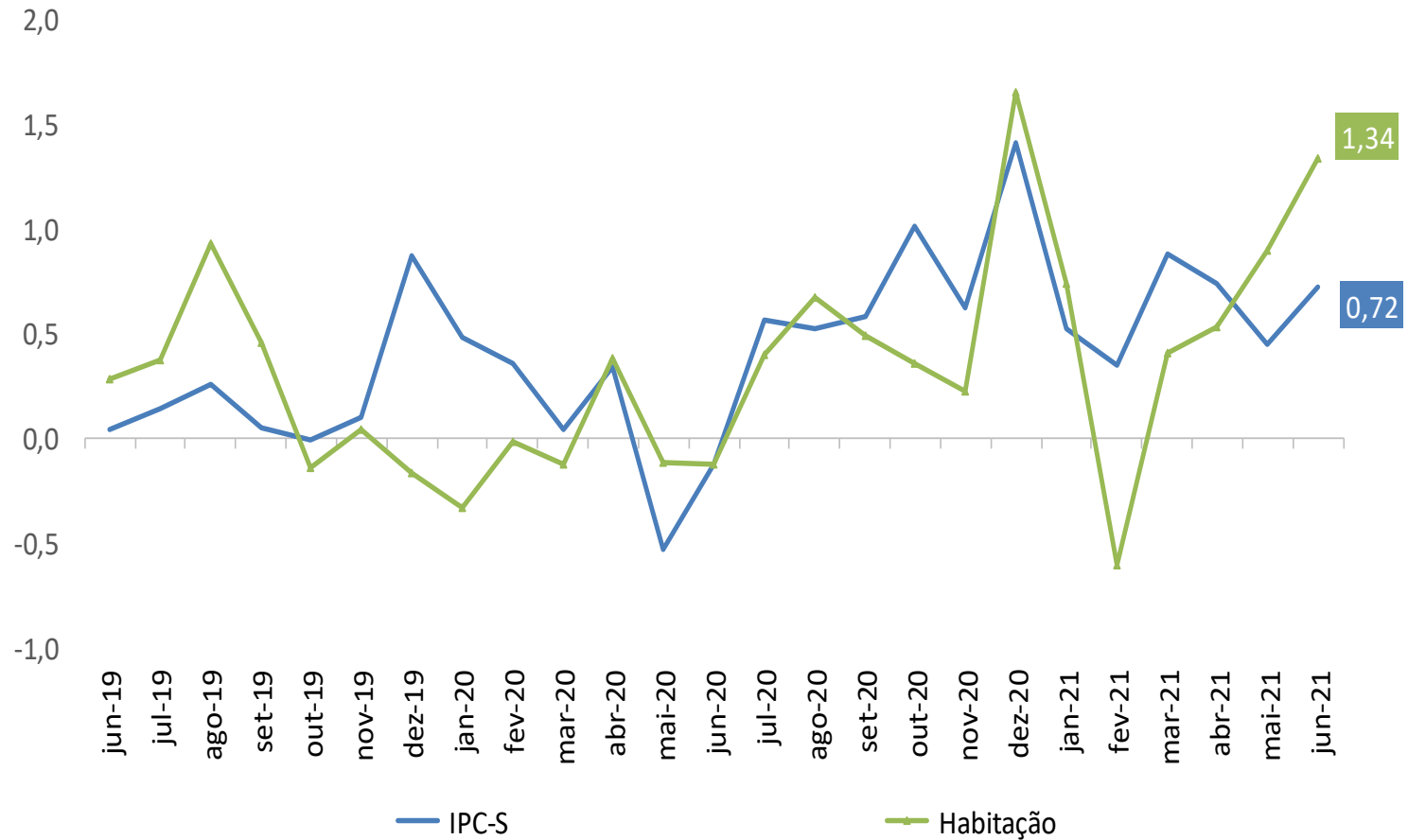
IPC-S

Varição (%) acumulada nos últimos 30 dias



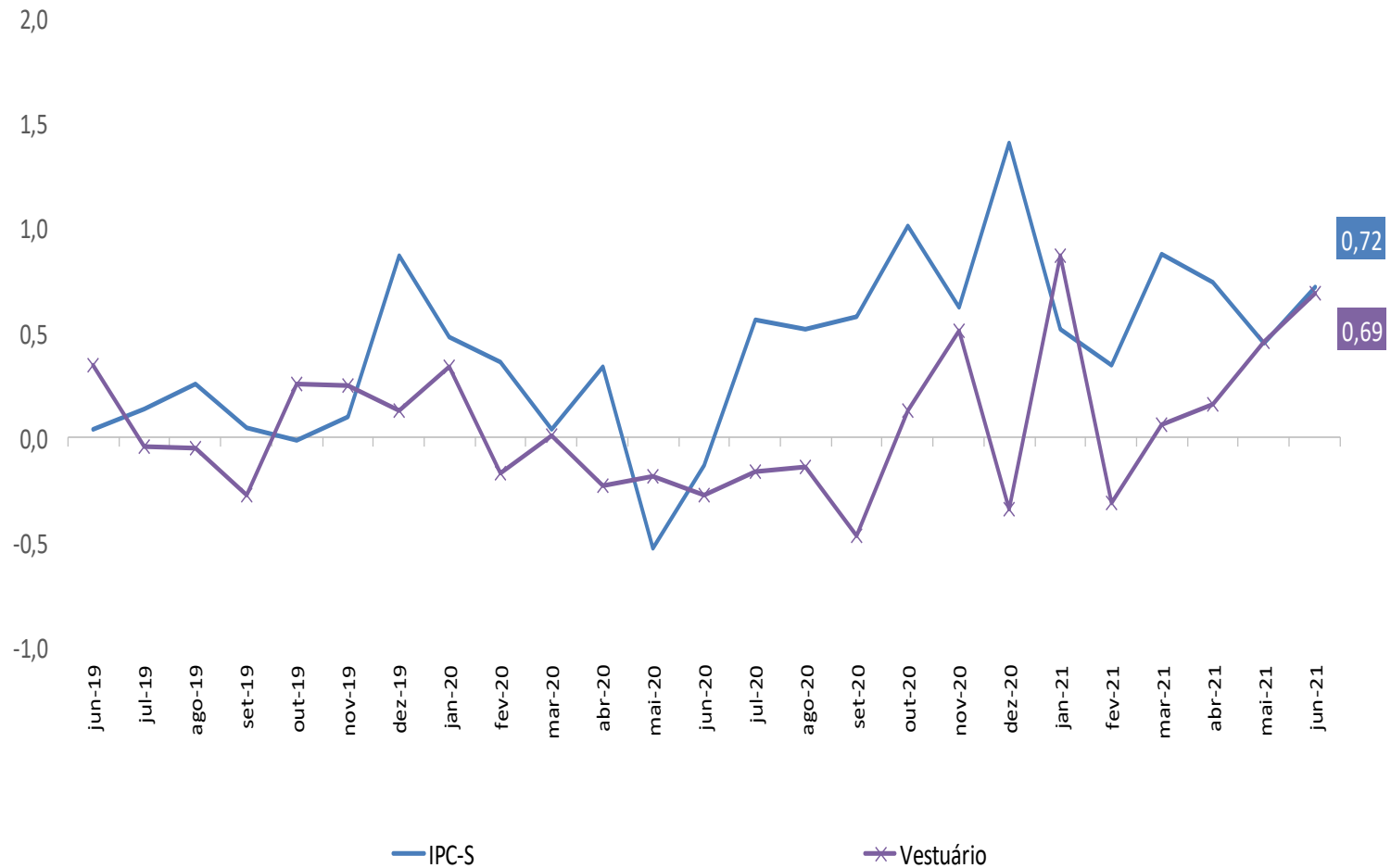
IPC-S

Varição (%) acumulada nos últimos 30 dias



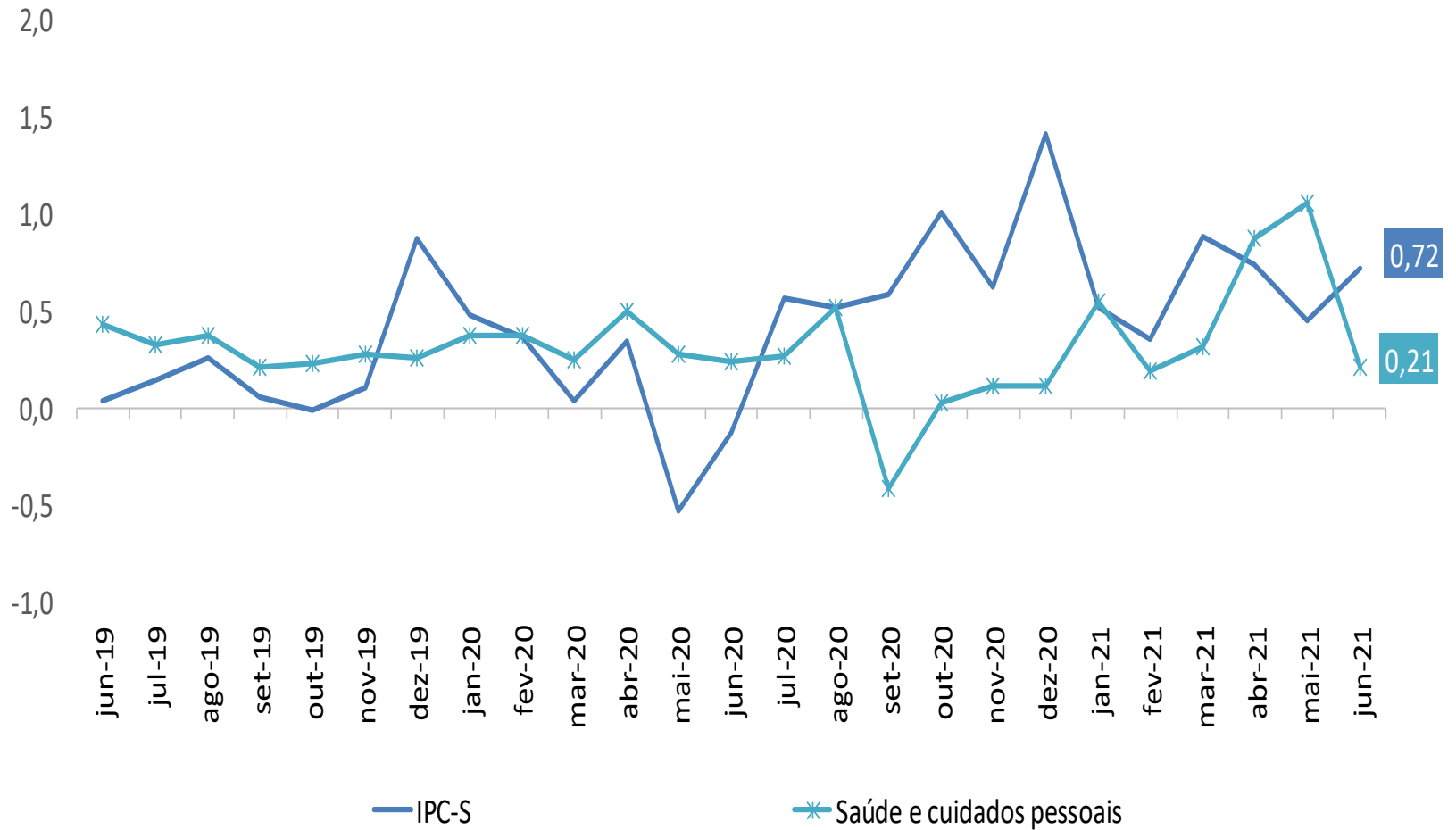
IPC-S

Varição (%) acumulada nos últimos 30 dias



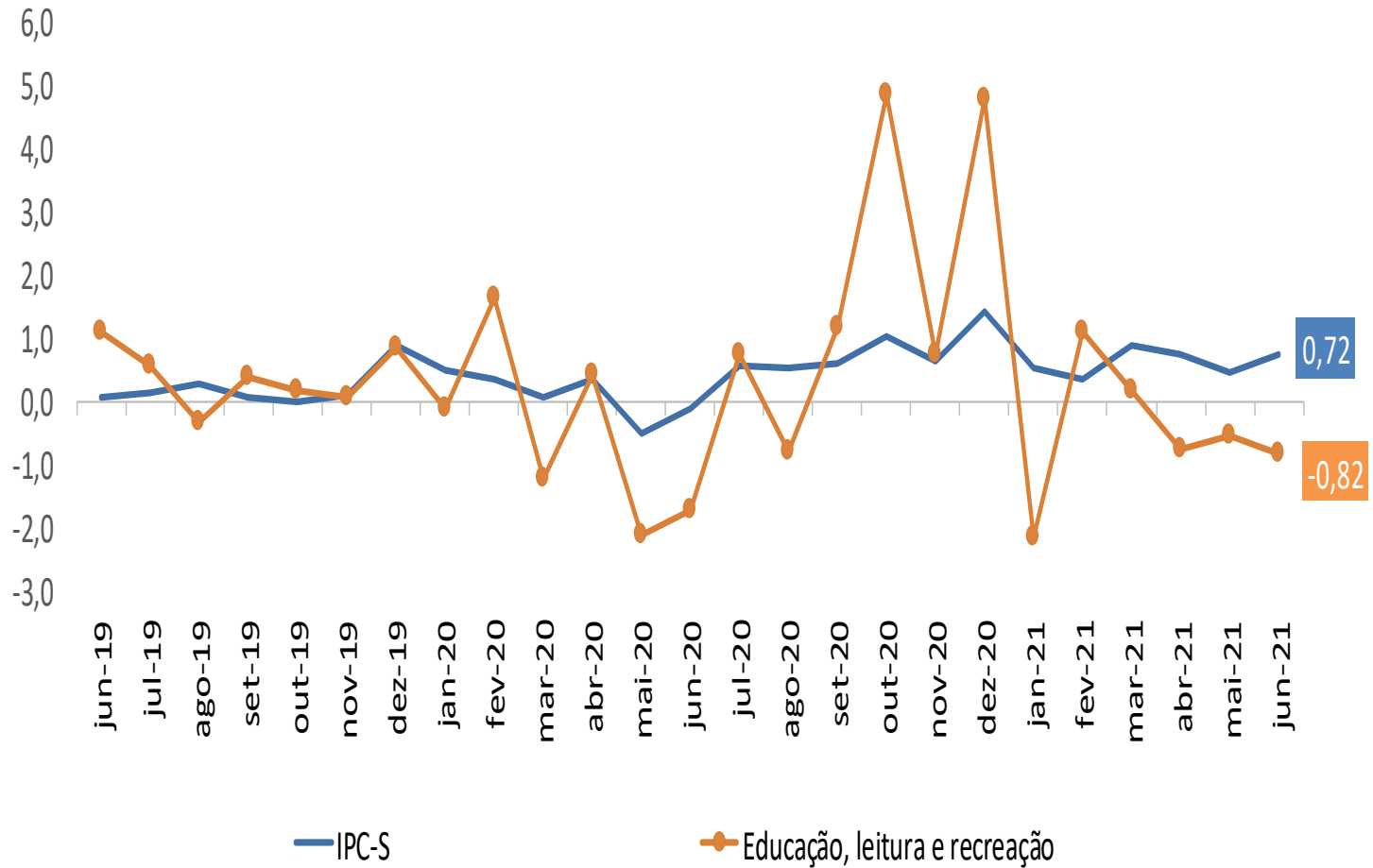
IPC-S

Varição (%) acumulada nos últimos 30 dias



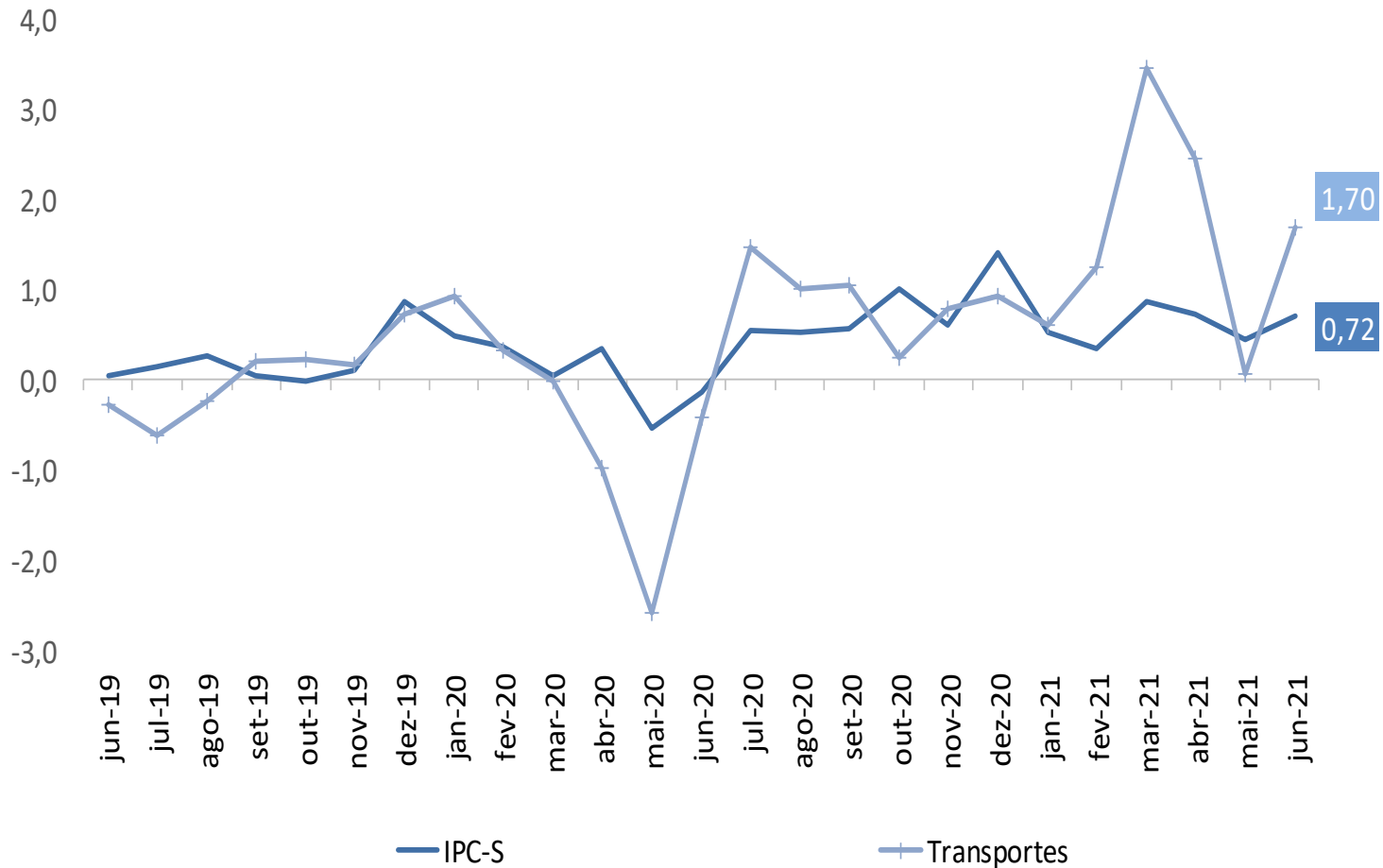
IPC-S

Varição (%) acumulada nos últimos 30 dias



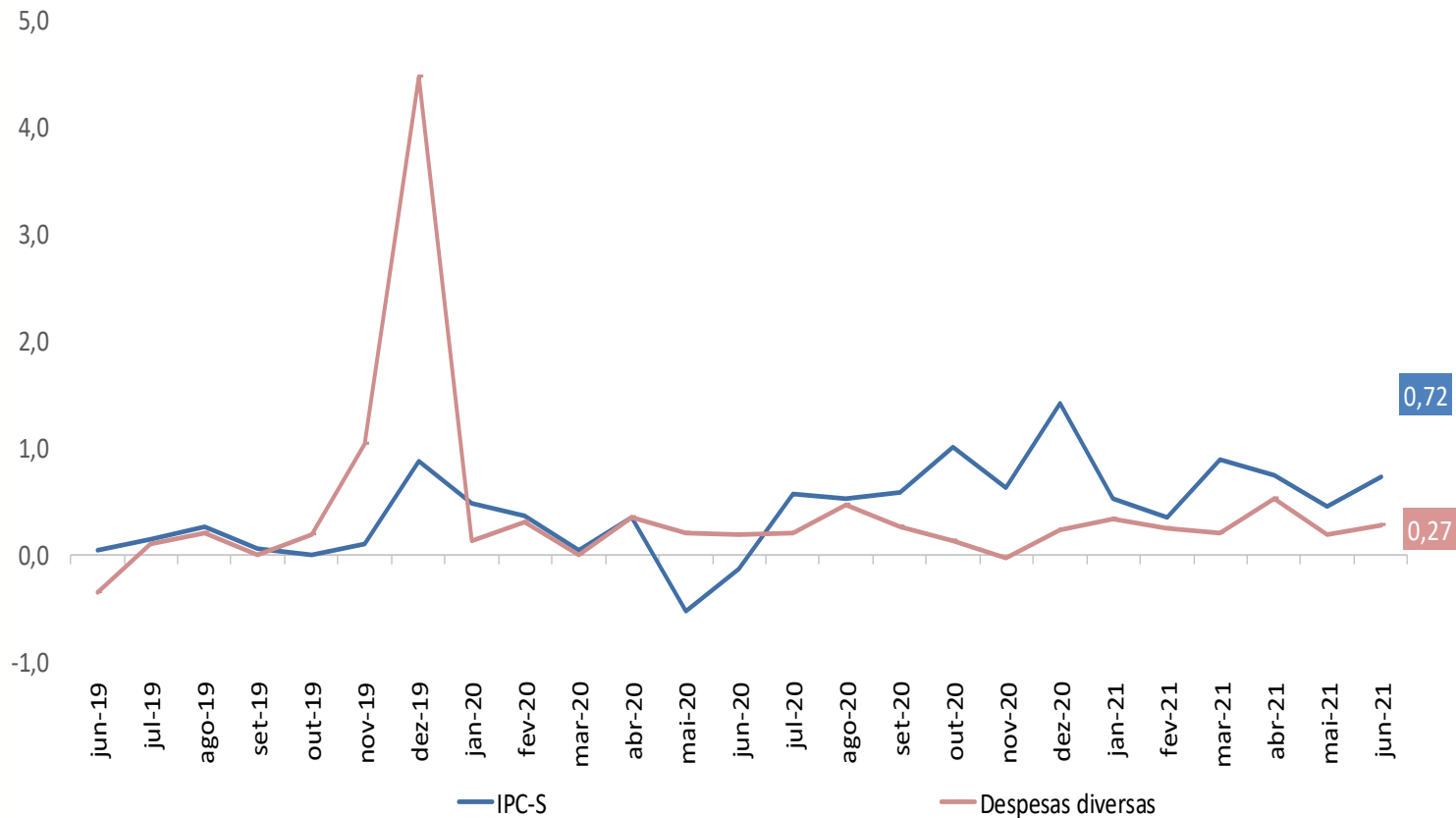
IPC-S

Varição (%) acumulada nos últimos 30 dias



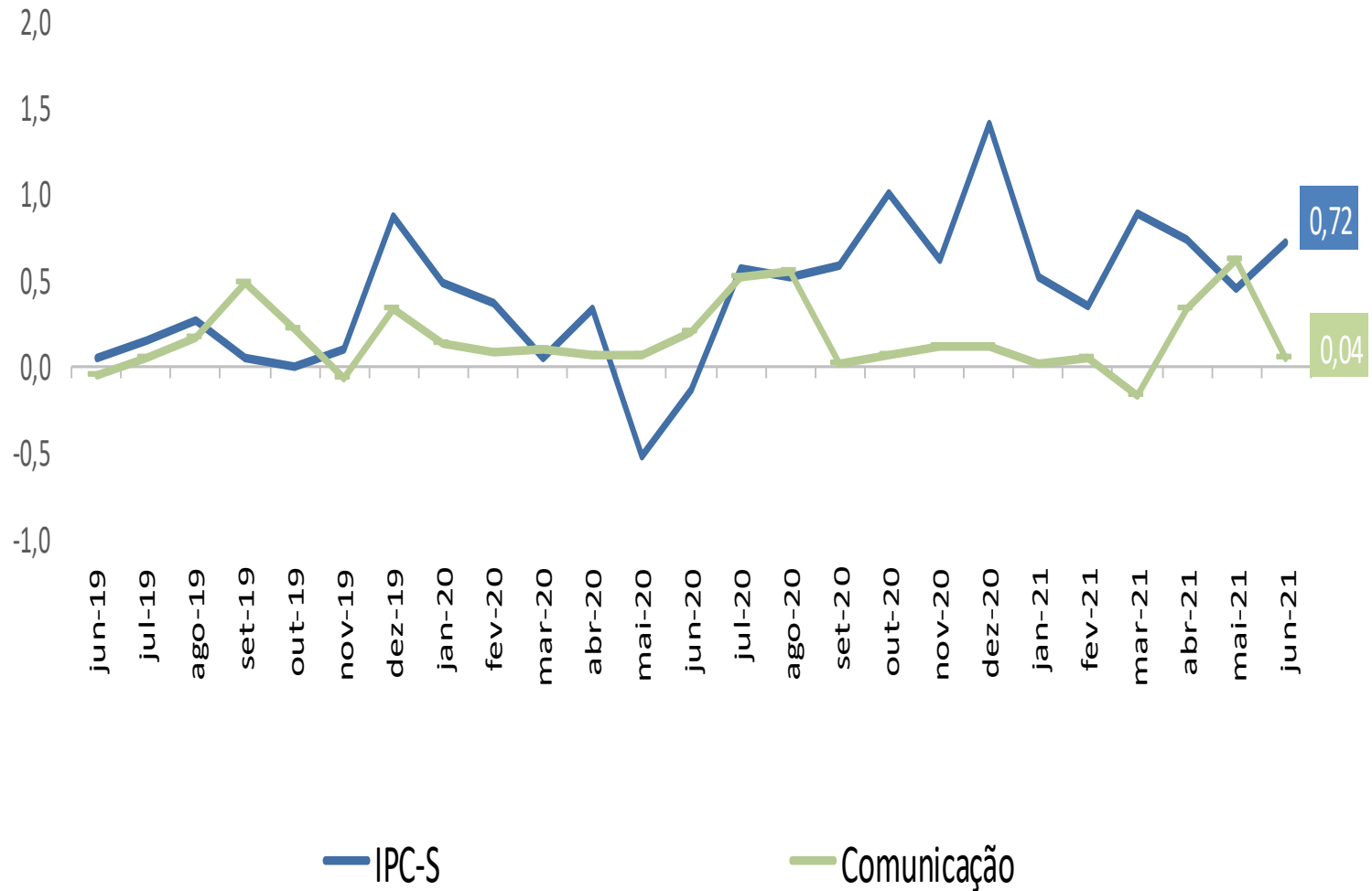
IPC-S

Varição (%) acumulada nos últimos 30 dias



IPC-S

Varição (%) acumulada nos últimos 30 dias





Ministério da Economia

Para maiores informações acesse o site da Secretaria de Política Econômica:

www.spe.fazenda.gov.br



Secretaria
de Política
Econômica

Secretaria Especial
de Fazenda

Ministério
da Economia