



MINISTÉRIO DA ECONOMIA

IPC-S (1ª quadrimestre)

Abril

8 de abril de 2021

Os informativos econômicos da Secretaria de Política Econômica (SPE) são elaborados a partir de dados de conhecimento público, cujas fontes primárias são instituições autônomas, públicas ou privadas. O objetivo é organizar informações de conhecimento público para ampliar o entendimento sobre a economia brasileira. O conteúdo deste material é meramente informativo, não possuindo caráter prospectivo, nem delimitando as ações de política econômica adotadas pelo Ministério da Economia



**Secretaria Especial
de Fazenda**

**Ministério
da Economia**

Resumo dos Resultados

Comparação: 1ª quadrimestre de abril/21 com 4ª quadrimestre de março/21:

- Segundo a FGV, a inflação da 1ª Q abr/21 medida pelo IPC-S foi de 1,00%, ante 1,00% na semana anterior. A variação apurada na 1ª Q mar/21 foi de 0,67%.
- Houve aceleração dos grupos: **Comunicação** (de 0,01% para 0,20%), destaque para *combo de telefonia, internet e TV por assinatura* (de -0,01% para 0,38%); **Saúde e cuidados pessoais** (de 0,57% para 0,70%), destaque para *artigos de higiene e cuidado pessoal* (de 0,98% para 1,49%); **Despesas diversas** (de 0,22% para 0,33%), destaque para *serviços bancários* (de 0,05% para 0,21%); **Vestuário** (de 0,11% para 0,22%), destaque para *roupas femininas* (de -0,27% para 0,09%); e **Alimentação** (de 0,03% para 0,13%), destaque para *laticínios* (-0,87% para -0,21%).
- Desaceleraram os grupos: **Transportes** (de 3,89% para 3,68%), destaque para *gasolina* (de 11,05% para 9,82%); **Educação, leitura e recreação** (de -0,37% para -0,52%), destaque para *passagem aérea* (de -2,73% para -4,42%); e **Habitação** (de 0,75% para 0,68%), destaque para *tarifa de eletricidade residencial* (de 1,02% para 0,76%).

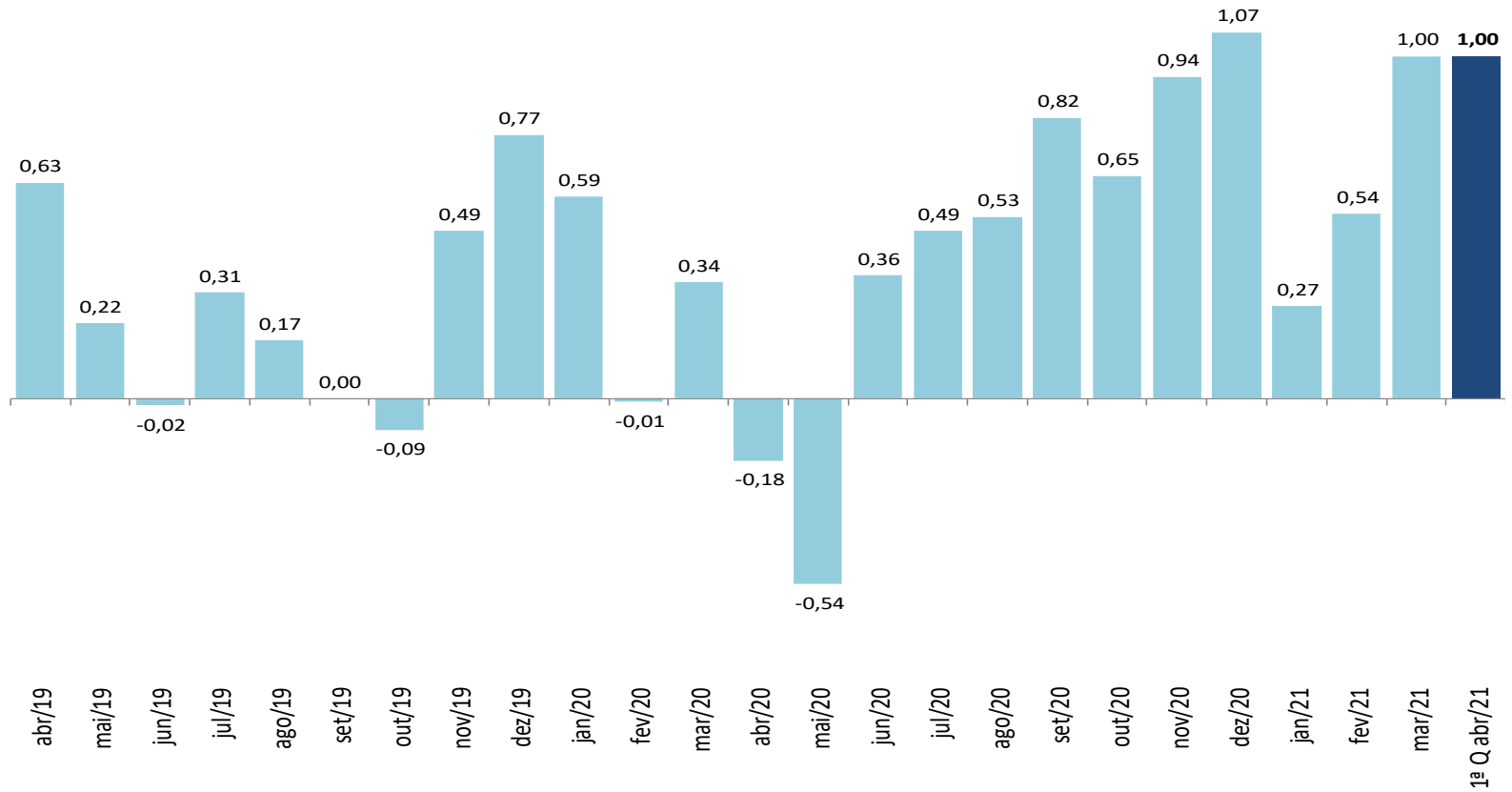
VARIAÇÃO SEMANAL DO IPC-S NAS ÚLTIMAS 4 SEMANAS

Variação (%)

	07/03/2021	15/03/2021	22/03/2021	31/03/2021	07/04/2021
Índice Geral	0,67	0,88	1,03	1,00	1,00
Alimentação	0,24	0,21	0,13	0,03	0,13
Habitação	0,24	0,41	0,61	0,75	0,68
Vestuário	0,08	0,06	-0,02	0,11	0,22
Saúde e cuidados pessoais	0,19	0,31	0,43	0,57	0,70
Educação, leitura e recreação	0,05	0,18	-0,07	-0,37	-0,52
Transportes	2,69	3,46	4,11	3,89	3,68
Despesas diversas	0,23	0,20	0,21	0,22	0,33
Comunicação	-0,15	-0,17	-0,05	0,01	0,20

IPC-S

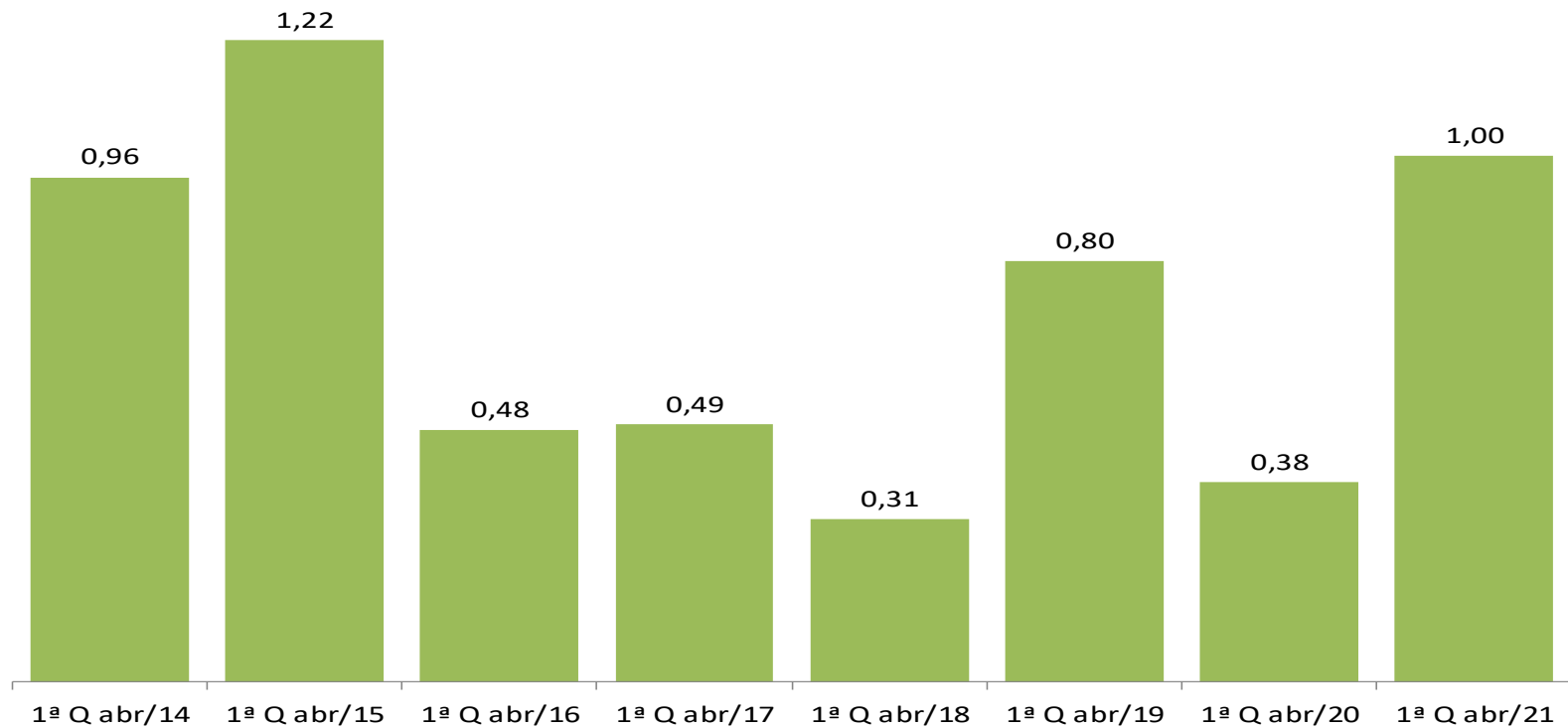
Variação (%) mensal



Fonte: FGV

IPC-S

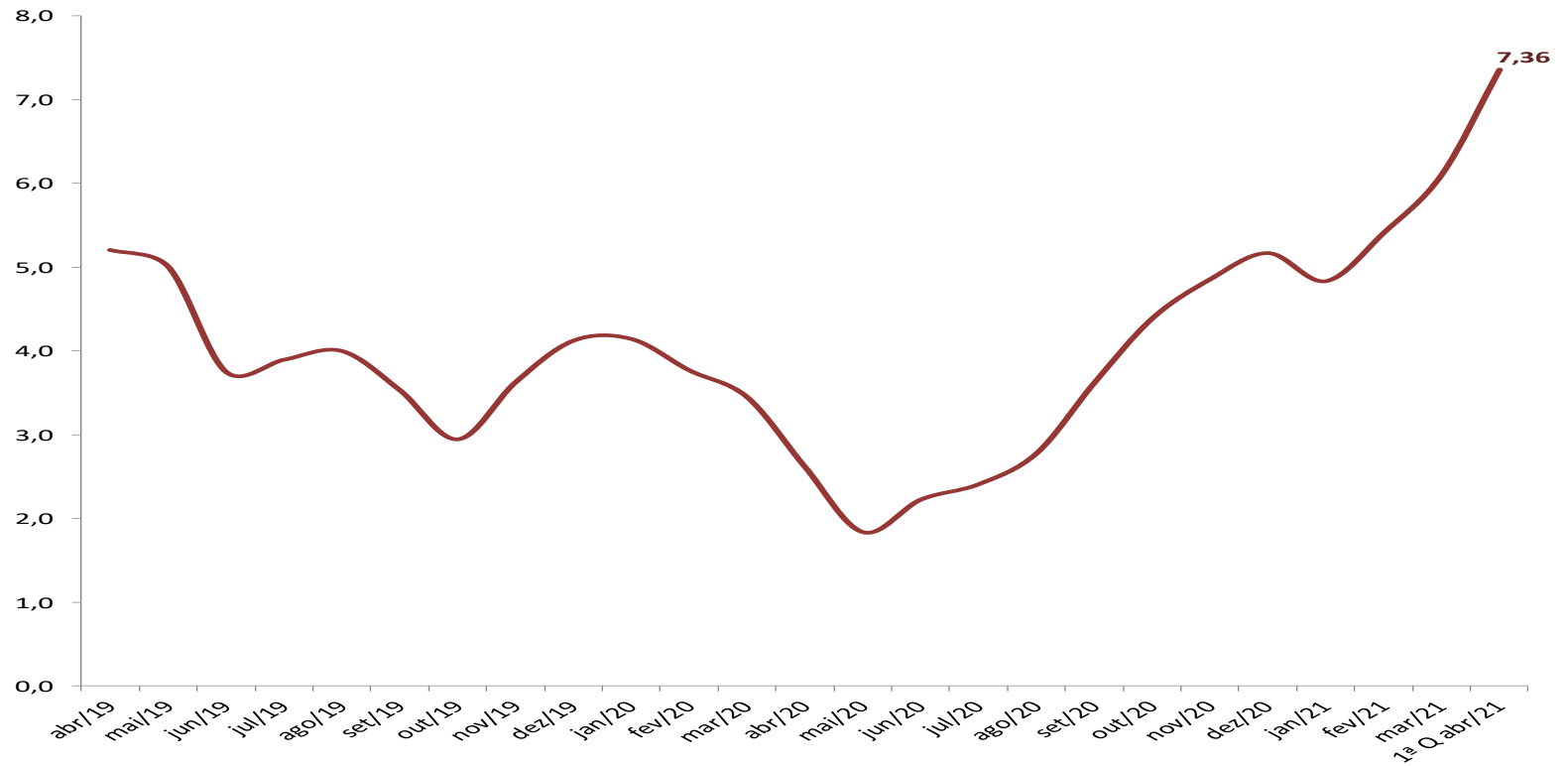
Varição (%) na mesma quadrissemana de anos anteriores



Fonte: FGV

IPC-S

Varição (%) em 12 meses



Fonte: FGV

IPC-S

Variação (%) semanal do IPC-S nas últimas 4 semanas

	07/03/2021	15/03/2021	22/03/2021	31/03/2021	07/04/2021
IPC - TODOS OS ITENS	0,67	0,88	1,03	1,00	1,00
ALIMENTAÇÃO	0,24	0,21	0,13	0,03	0,13
ARROZ E FEIJÃO	-2,01	-2,07	-1,45	-0,48	-0,04
HORTALIÇAS E LEGUMES	-1,08	-1,37	-0,71	-0,24	-0,53
FRUTAS	-11,24	-11,76	-11,10	-11,53	-11,47
MASSAS E FARINHAS	-0,86	0,78	2,31	3,69	3,78
PANIFICADOS E BISCOITOS	-0,85	-1,09	-1,36	-1,65	-2,07
ADOÇANTES	0,80	0,85	1,06	0,99	0,87
DOCES E CHOCOLATES	0,58	0,69	0,45	0,35	0,91
LATICÍNIOS	1,29	1,14	1,00	1,09	1,69
AVES E OVOS	1,96	1,78	1,49	1,37	1,19
CARNES BOVINAS	1,19	1,24	1,18	0,75	0,63
CARNES SUÍNAS	1,41	1,39	2,06	2,21	2,61
CARNES DE OUTROS ANIMAIS	2,20	1,45	1,52	1,02	0,15
PESCADOS FRESCOS	2,39	1,91	1,43	0,96	1,14
CARNES E PEIXES INDUSTRIALIZADOS	1,57	1,51	2,35	2,79	2,93
ÓLEOS E GORDURAS	3,86	3,21	2,36	1,41	0,62
CONDIMENTOS	0,12	0,10	0,39	0,54	0,36
VEGETAIS EM CONSERVA	0,90	0,80	0,71	0,57	0,42
BEBIDAS NÃO ALCOÓLICAS	3,30	2,90	2,10	1,34	0,91
BEBIDAS ALCOÓLICAS	0,92	2,02	1,93	1,75	1,62
OUTROS GÊNEROS ALIMENTÍCIOS	0,78	1,02	1,39	1,14	0,73
ALIMENTOS PRONTOS CONGELADOS	0,49	0,35	0,30	0,28	0,32
GÊNEROS ALIMENTÍCIOS DIET / LIGHT	0,22	0,29	0,24	0,27	0,24
RESTAURANTES	0,47	0,14	0,13	0,21	0,41
BARES E LANÇONETES	-0,07	-0,07	-0,07	0,20	0,23
BEBIDAS ALCOÓLICAS E NÃO ALCOÓLICAS	-0,06	0,13	0,50	0,64	0,62

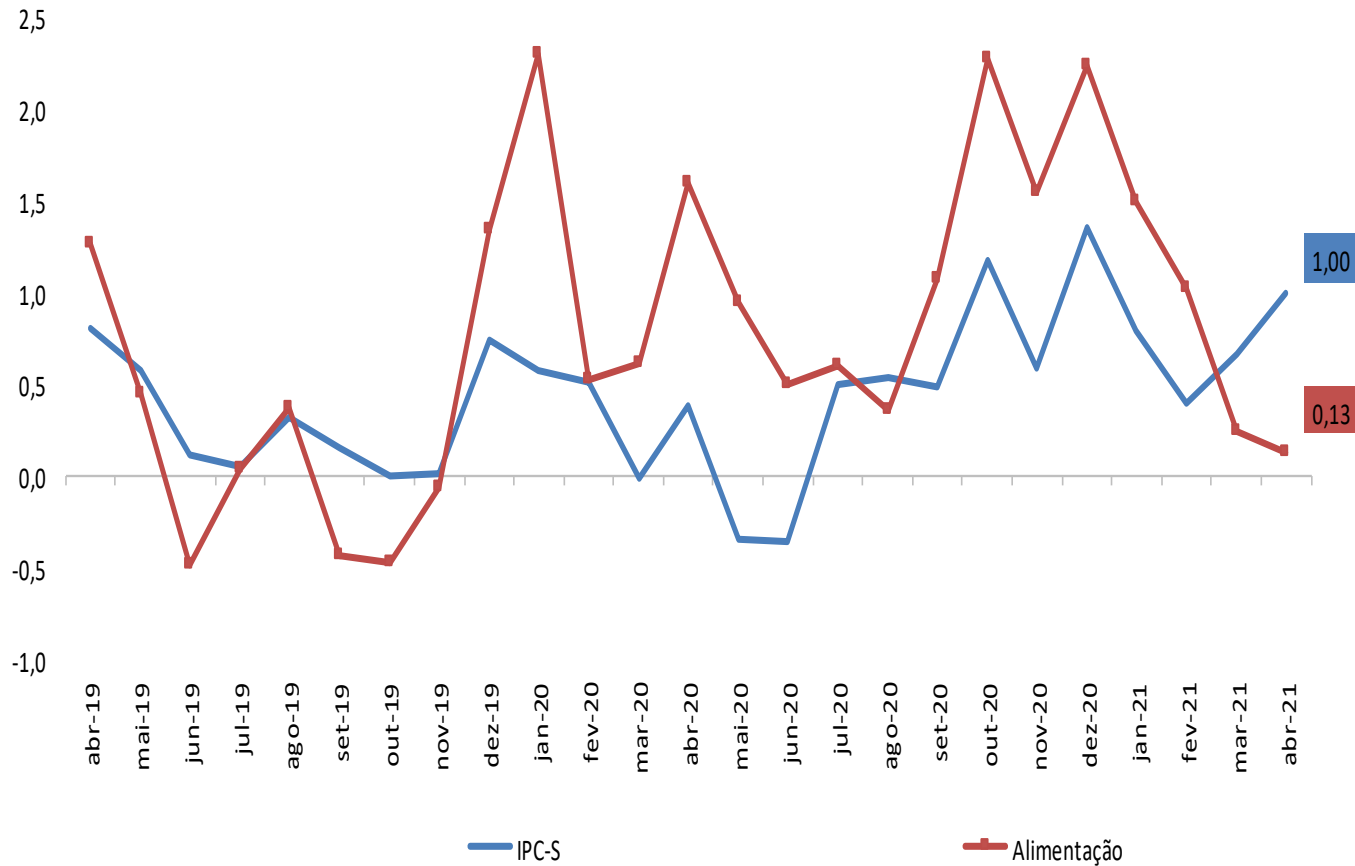
IPC-S

Impacto dos Alimentos no IPC-S ao longo dos últimos anos na quadrissemana corrente

	07/04/2017		07/04/2018		07/04/2019		07/04/2020		07/04/2021	
	Var(%)	Impacto	Var(%)	Impacto	Var(%)	Impacto	Var(%)	Impacto	Var(%)	Impacto
<i>IPC - TODOS OS ITENS</i>	0,49		0,31		0,80		0,38		1,00	
ALIMENTAÇÃO	1,03	0,26	0,29	0,07	1,26	0,31	1,60	0,30	0,13	0,03
Aves e Ovos	1,43	0,01	-0,76	-0,01	1,08	0,01	1,26	0,01	1,47	0,01
Panificados E Biscoitos	0,75	0,01	-0,08	0,00	0,55	0,01	0,73	0,01	0,77	0,01
Carnes Bovinas	0,16	0,00	-2,22	-0,04	-0,15	0,00	0,16	0,00	0,45	0,01
Carnes e Peixes Industrializados	0,14	0,00	-0,28	0,00	1,35	0,01	1,20	0,01	1,23	0,01
Frutas	1,17	0,02	7,93	0,09	4,57	0,05	1,97	0,02	0,55	0,01
Bebidas Não Alcoólicas	0,98	0,01	0,15	0,00	-0,15	0,00	0,60	0,01	0,42	0,00
Adoçantes	-1,44	0,00	-3,36	-0,01	-1,65	0,00	2,20	0,00	1,54	0,00
Pescados Frescos	7,49	0,02	0,29	0,00	0,41	0,00	1,83	0,00	1,45	0,00
Massas e Farinhas	0,07	0,00	0,34	0,00	0,07	0,00	1,08	0,00	0,43	0,00
Condimentos	0,27	0,00	0,12	0,00	0,31	0,00	2,30	0,01	0,51	0,00
Bebidas Alcoólicas	0,56	0,00	-0,98	-0,01	-0,75	0,00	0,71	0,00	0,24	0,00
Vegetais em Conserva	0,05	0,00	0,00	0,00	-1,38	0,00	2,34	0,00	1,02	0,00
Outros Gêneros Alimentícios	2,60	0,01	-1,08	0,00	0,80	0,00	1,66	0,00	0,53	0,00
Óleos e Gorduras	-1,16	0,00	-1,82	-0,01	-0,35	0,00	1,86	0,01	0,10	0,00
Carnes Suínas	1,41	0,00	-1,36	0,00	0,87	0,00	0,59	0,00	0,12	0,00
Alimentos Prontos Congelados	-0,57	-0,01	-0,85	-0,01	-0,12	0,00	1,08	0,00	0,28	0,00
Arroz e Feijão	-2,32	-0,01	-1,71	-0,01	4,46	0,02	3,34	0,02	-0,04	0,00
Doces e Chocolates	-4,27	-0,01	-2,88	-0,01	-1,88	0,00	-2,30	-0,01	-0,62	0,00
Laticínios	1,33	0,03	1,39	0,03	-0,06	0,00	2,18	0,04	-0,21	0,00
Hortaliças e Legumes	11,44	0,11	1,18	0,01	13,44	0,15	13,68	0,15	-5,25	-0,05

IPC-S

Varição (%) acumulada nos últimos 30 dias



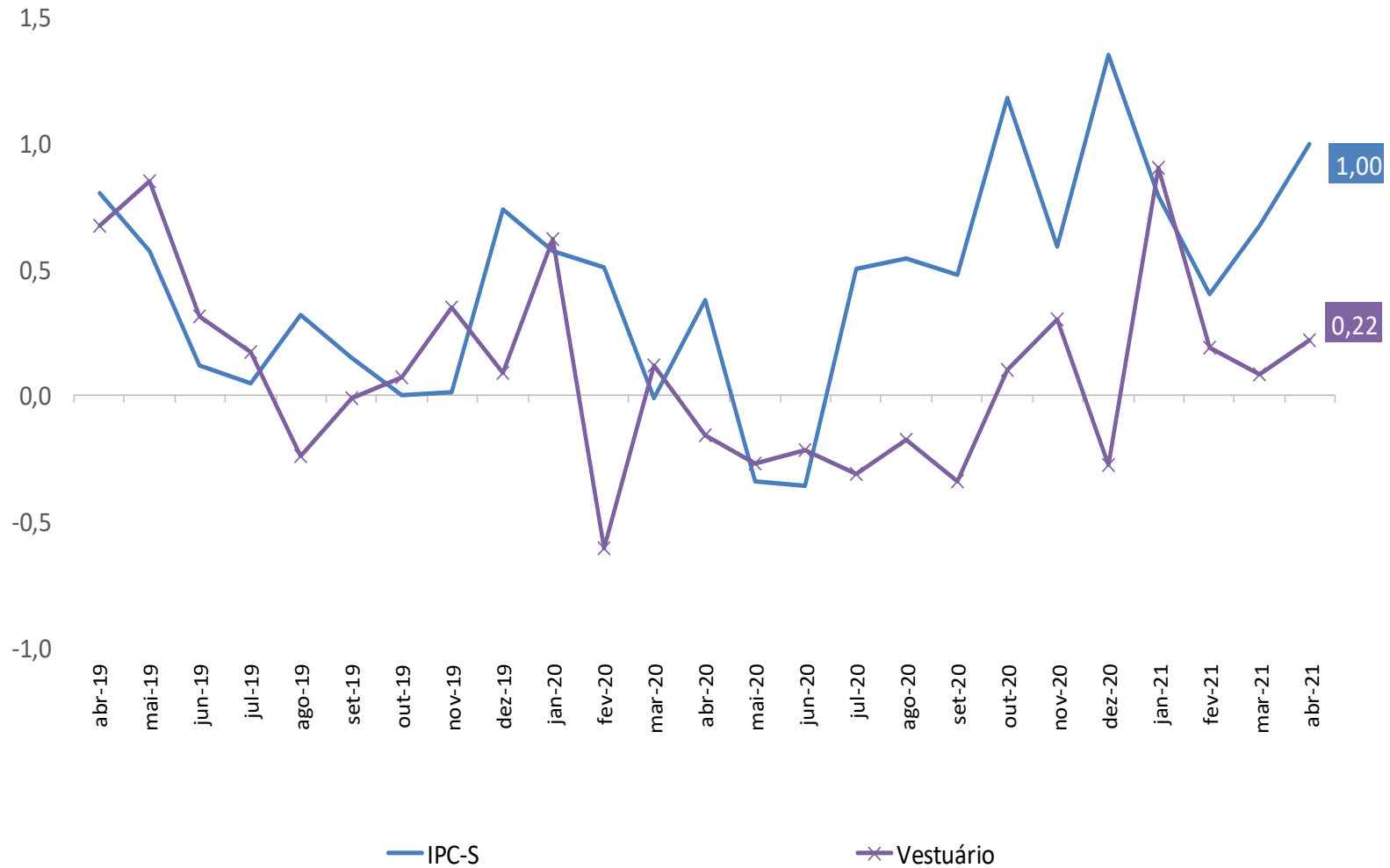
IPC-S

Varição (%) acumulada nos últimos 30 dias



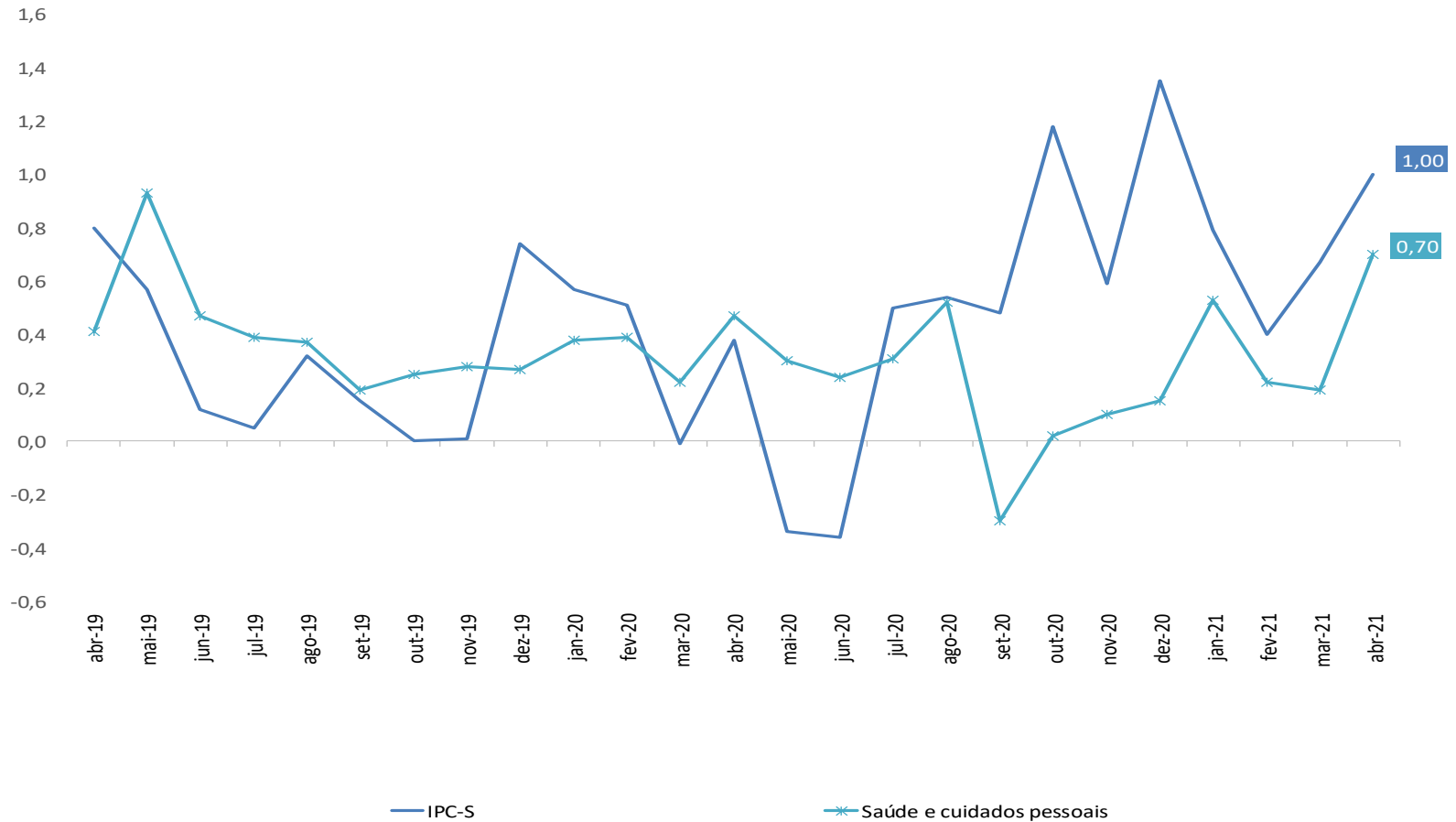
IPC-S

Varição (%) acumulada nos últimos 30 dias



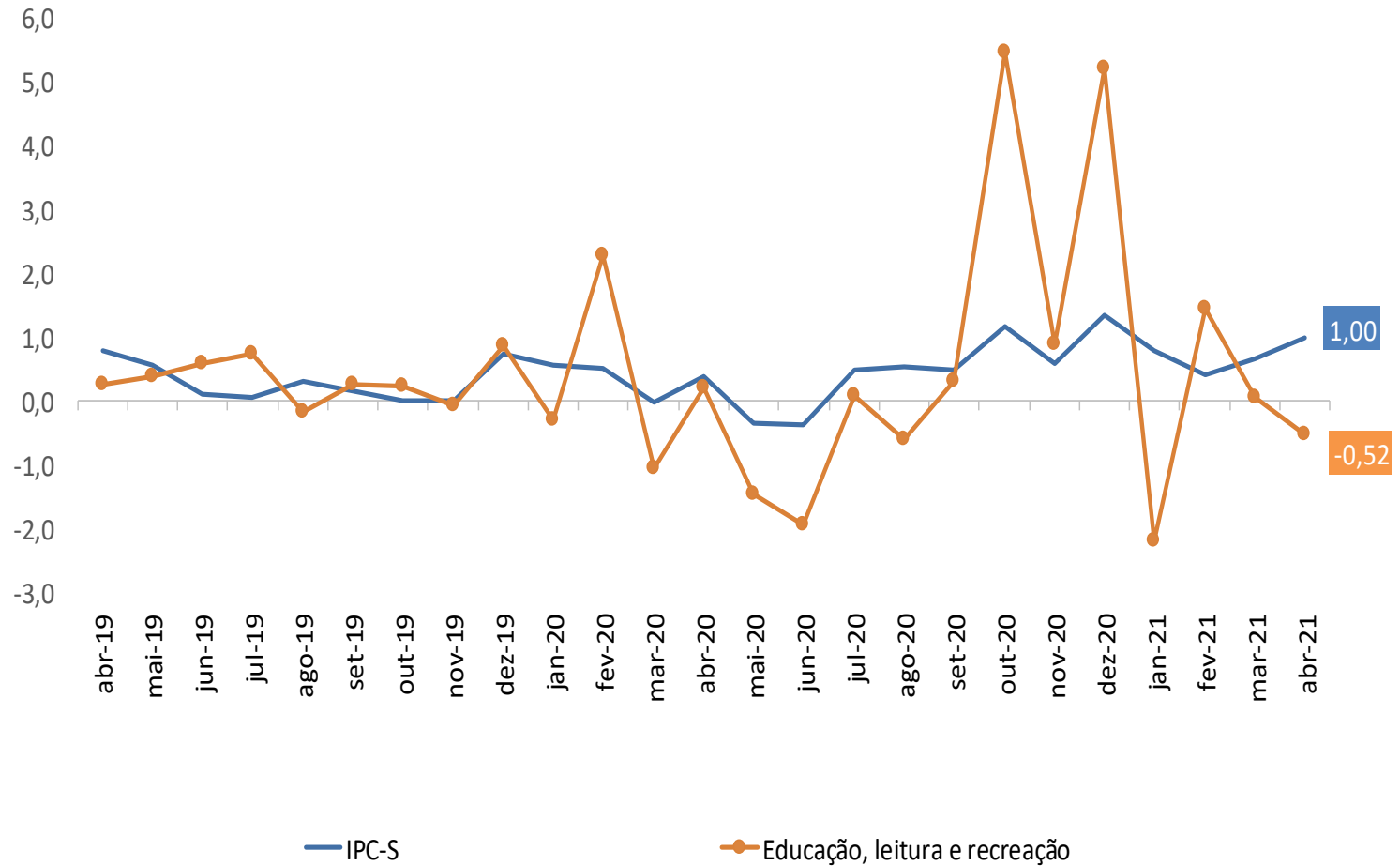
IPC-S

Varição (%) acumulada nos últimos 30 dias



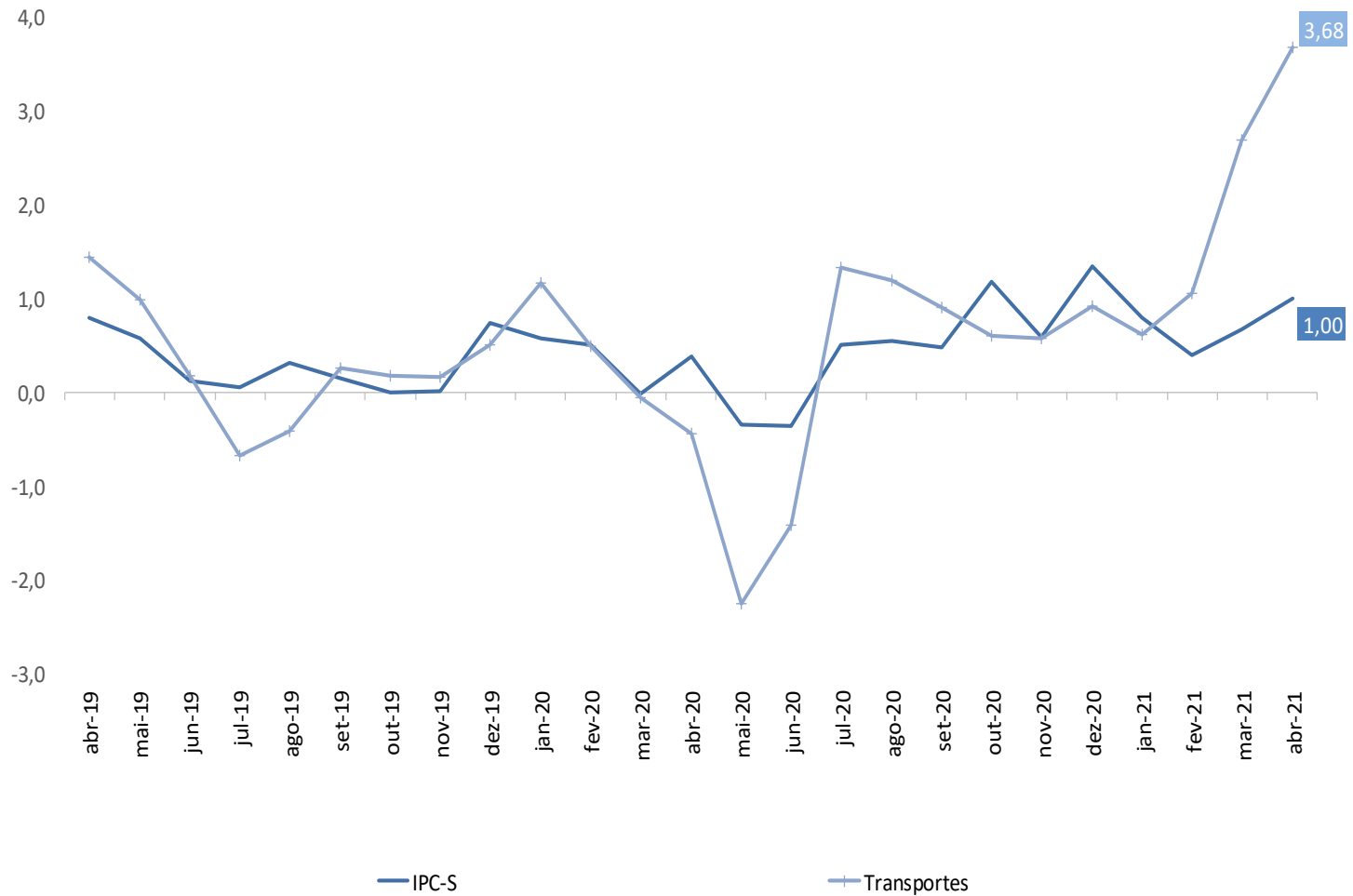
IPC-S

Varição (%) acumulada nos últimos 30 dias



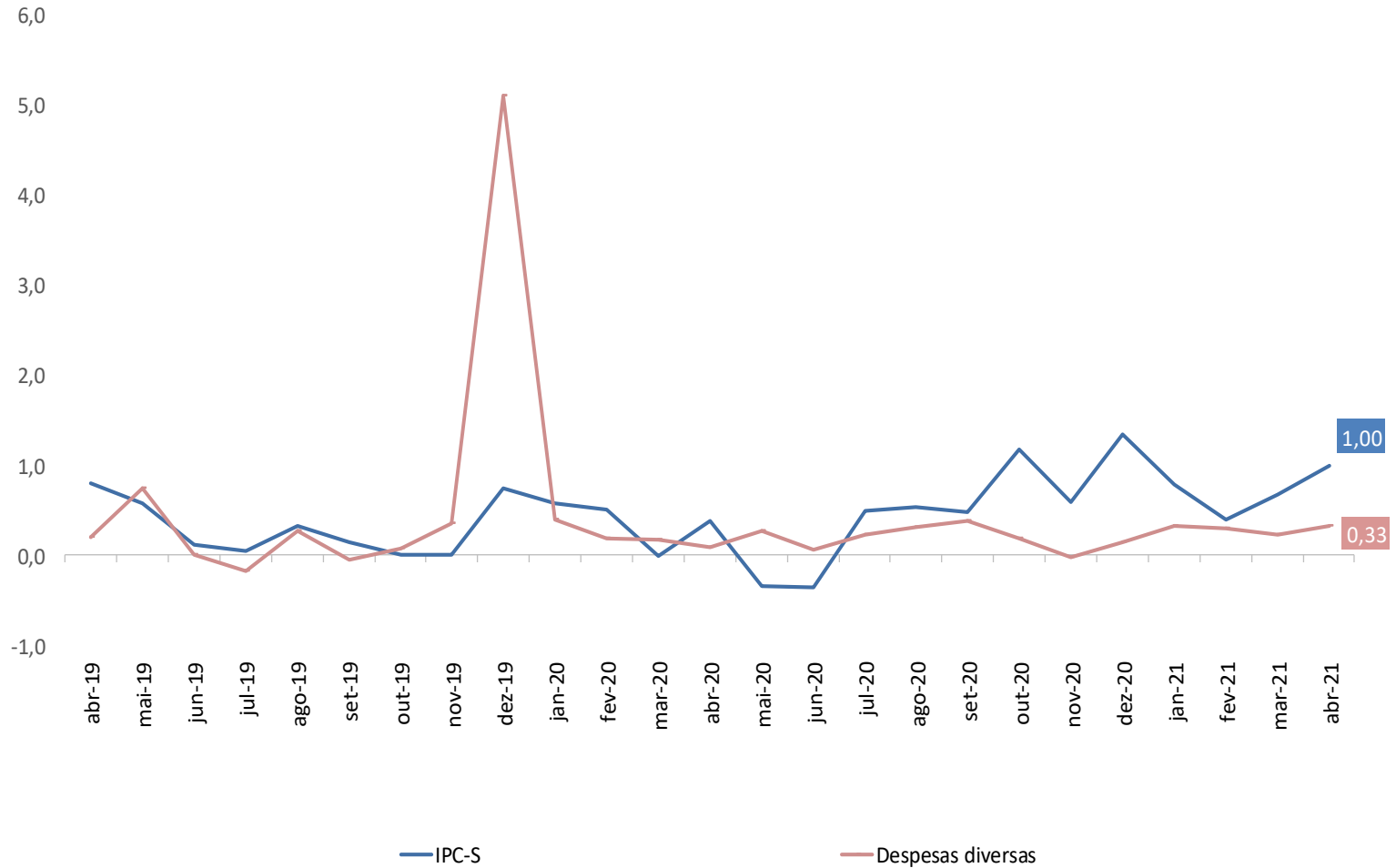
IPC-S

Varição (%) acumulada nos últimos 30 dias



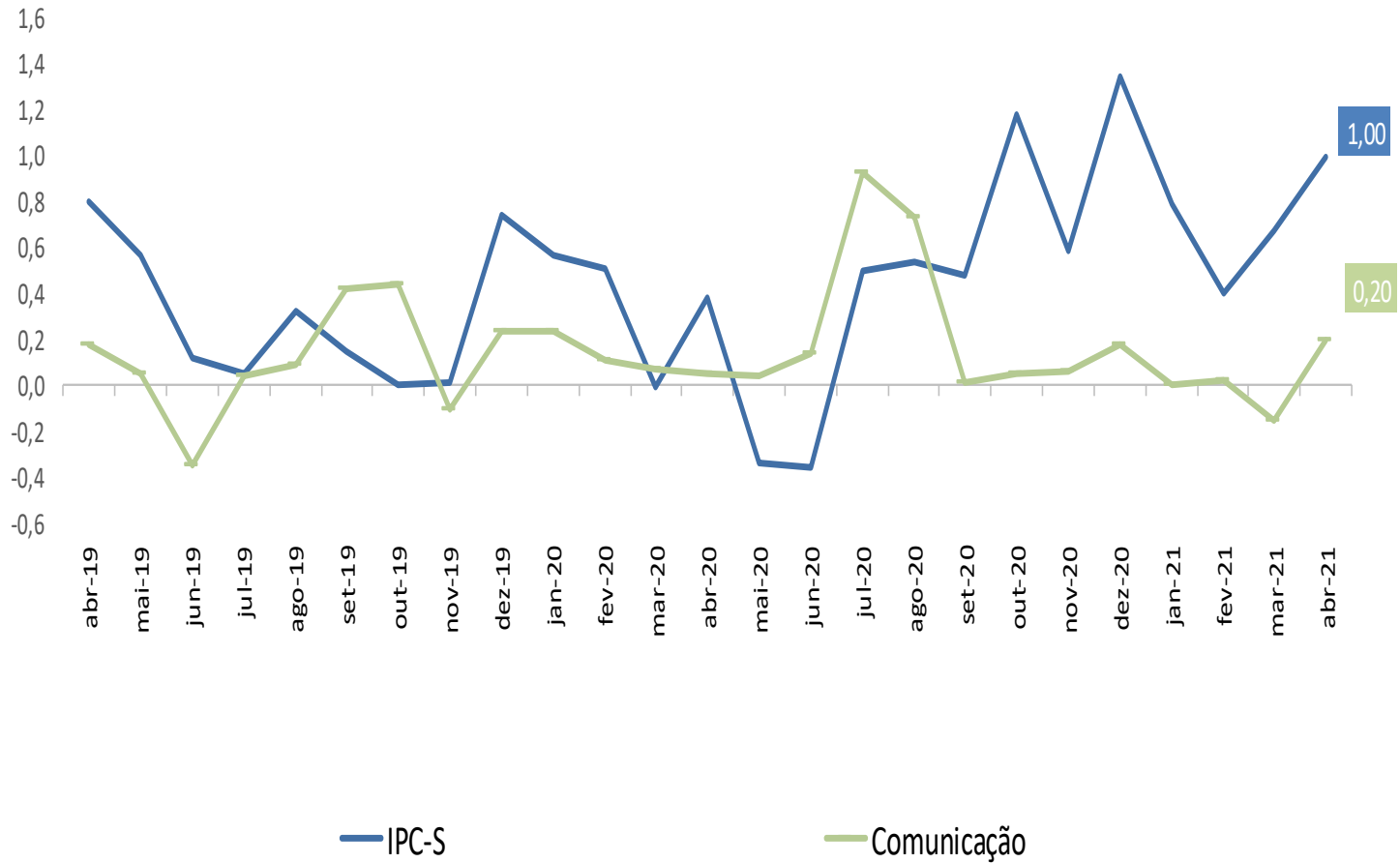
IPC-S

Varição (%) acumulada nos últimos 30 dias



IPC-S

Varição (%) acumulada nos últimos 30 dias





Ministério da Economia

Para maiores informações acesse o site da Secretaria de Política Econômica:

www.spe.fazenda.gov.br



Secretaria
de Política
Econômica

Secretaria Especial
de Fazenda

Ministério
da Economia