



MINISTÉRIO DA ECONOMIA

# IPC-S (4<sup>a</sup> quadrissemana)

Março

*5 de abril de 2021*

Os informativos econômicos da Secretaria de Política Econômica (SPE) são elaborados a partir de dados de conhecimento público, cujas fontes primárias são instituições autônomas, públicas ou privadas. O objetivo é organizar informações de conhecimento público para ampliar o entendimento sobre a economia brasileira. O conteúdo deste material é meramente informativo, não possuindo caráter prospectivo, nem delimitando as ações de política econômica adotadas pelo Ministério da Economia



**Secretaria Especial  
de Fazenda**

**Ministério  
da Economia**

# Resumo dos Resultados

---

## Comparação: 4ª quadrimestre de março/21 com 4ª quadrimestre de fevereiro/21:

- Segundo a FGV, a inflação da 4ª Q mar/21 medida pelo IPC-S foi de 1,00%, ante 0,54% na 4ª Q fev/21. A inflação na 3ª Q mar/21 foi de 1,03%.
- Houve aceleração dos grupos: **Habituação** (de 0,08% para 0,75%); **Vestuário** (de 0,03% para 0,11%); **Saúde e cuidados pessoais** (de 0,29% para 0,57%); **Transportes** (de 2,29% para 3,89%); e **Comunicação** (de -0,07% para 0,01%).
- Desaceleraram os grupos: **Alimentação** (de 0,09% para 0,03%); **Educação, leitura e recreação** (de 0,12% para -0,37%); e **Despesas diversas** (de 0,24% para 0,22%).

# Resumo dos Resultados

---

## Comparação: 4ª quadrimestre de março/21 com 3ª quadrimestre de março/21:

- Segundo a FGV, a inflação da 4ª Q mar/21 medida pelo IPC-S foi de 1,00%, ante 1,03% na semana anterior. A variação apurada na 4ª Q fev/21 foi de 0,54%.
- Desaceleraram os grupos: **Transportes** (de 4,11% para 3,89%), destaque para *gasolina* (de 11,66% para 11,05%); **Educação, leitura e recreação** (de -0,07% para -0,37%), destaque para *passagem aérea* (de -0,52% para -2,73%); e **Alimentação** (de 0,13% para 0,03%), destaque para *hortaliças e legumes* (de -3,54% para -4,95%).
- Houve aceleração dos grupos: **Habitação** (de 0,61% para 0,75%), destaque para *tarifa de eletricidade residencial* (de 0,46% para 1,02%); **Saúde e cuidados pessoais** (de 0,43% para 0,57%), destaque para *artigos de higiene e cuidado pessoal* (de 0,62% para 0,98%); **Vestuário** (de -0,02% para 0,11%), destaque para *roupas femininas* (de -0,80% para -0,27%); **Comunicação** (de -0,05% para 0,01%), destaque para *mensalidade para TV por assinatura* (de 0,31% para 0,55%); e **Despesas diversas** (de 0,21% para 0,22%), destaque para *cigarros* (de 0,86% para 1,08%).

# VARIAÇÃO SEMANAL DO IPC-S NAS ÚLTIMAS 4 SEMANAS

*Variação (%)*

	28/02/2021	07/03/2021	15/03/2021	22/03/2021	31/03/2021
<b>Índice Geral</b>	<b>0,54</b>	<b>0,67</b>	<b>0,88</b>	<b>1,03</b>	<b>1,00</b>
Alimentação	0,09	0,24	0,21	0,13	0,03
Habitação	0,08	0,24	0,41	0,61	0,75
Vestuário	0,03	0,08	0,06	-0,02	0,11
Saúde e cuidados pessoais	0,29	0,19	0,31	0,43	0,57
Educação, leitura e recreação	0,12	0,05	0,18	-0,07	-0,37
Transportes	2,29	2,69	3,46	4,11	3,89
Despesas diversas	0,24	0,23	0,20	0,21	0,22
Comunicação	-0,07	-0,15	-0,17	-0,05	0,01

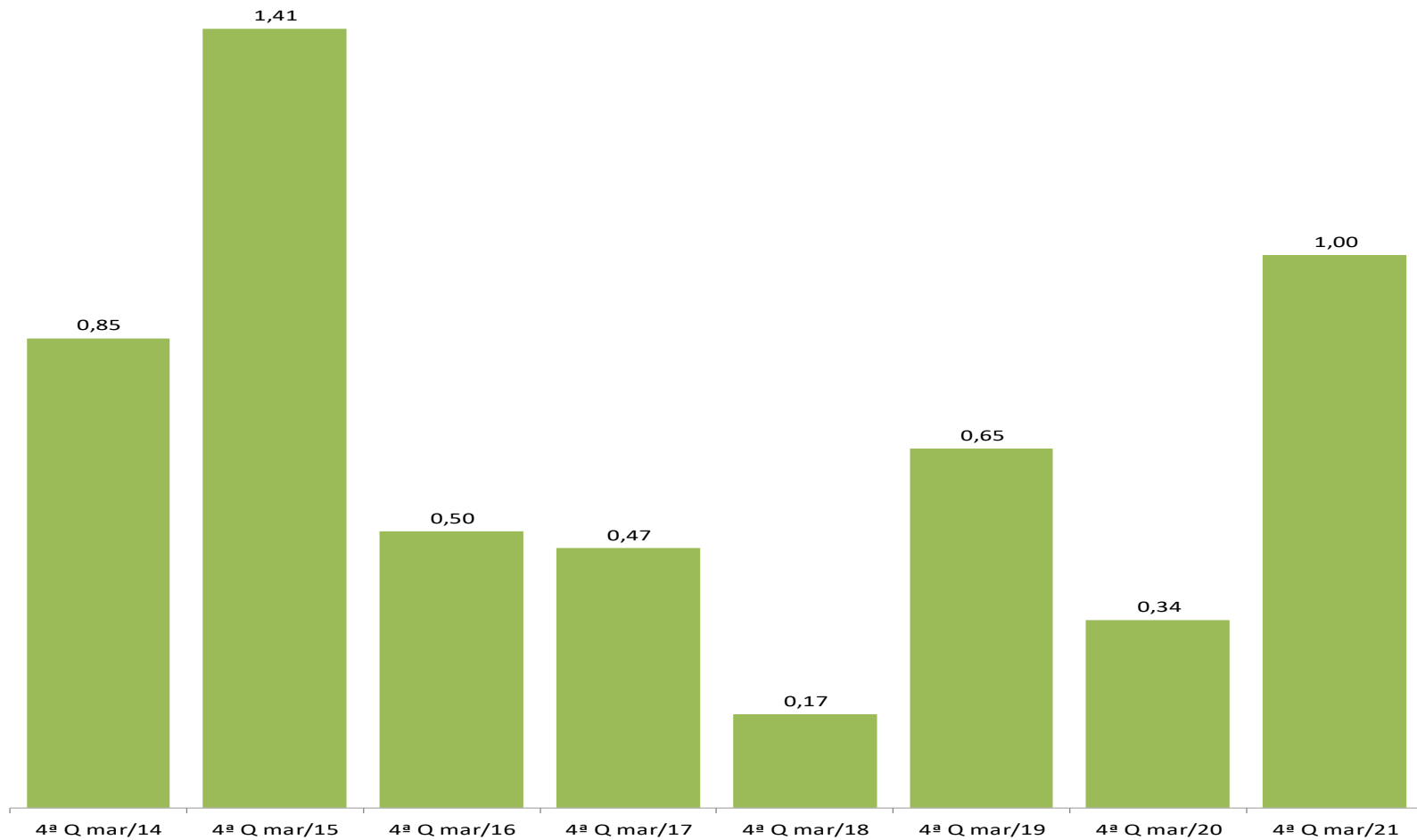
# IPC-S

## Variação (%) mensal



# IPC-S

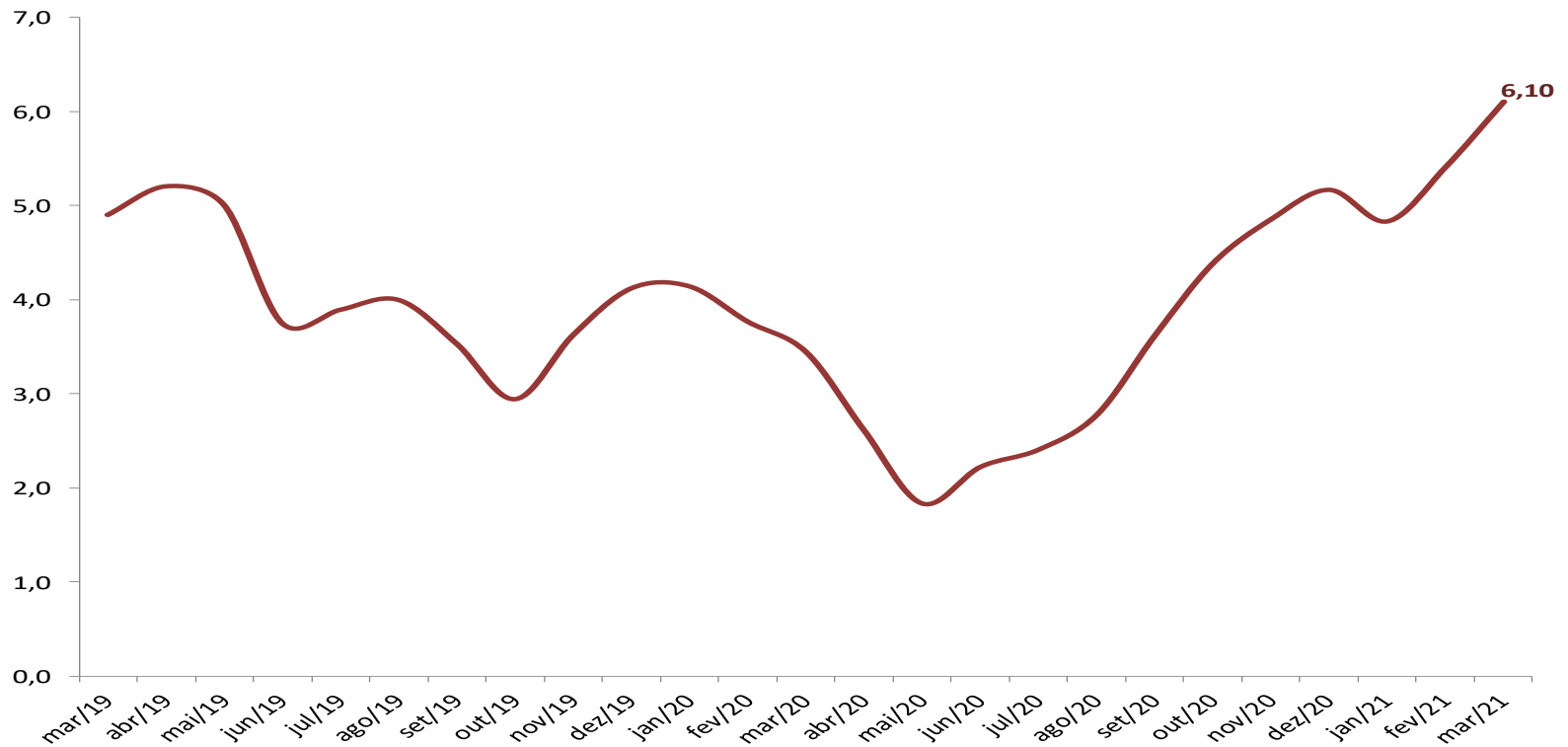
*Varição (%) na mesma quadrissemana de anos anteriores*



Fonte: FGV

# IPC-S

*Varição (%) em 12 meses*



Fonte: FGV

# IPC-S

## Variação (%) semanal do IPC-S nas últimas 4 semanas

	28/02/2021	07/03/2021	15/03/2021	22/03/2021	31/03/2021
<b>IPC - TODOS OS ITENS</b>	0,54	0,67	0,88	1,03	1,00
<b>ALIMENTAÇÃO</b>	0,09	0,24	0,21	0,13	0,03
<b>ARROZ E FEIJÃO</b>	-1,67	-2,01	-2,07	-1,45	-0,48
<b>HORTALIÇAS E LEGUMES</b>	-1,70	-1,08	-1,37	-0,71	-0,24
<b>FRUTAS</b>	-12,16	-11,24	-11,76	-11,10	-11,53
<b>MASSAS E FARINHAS</b>	-2,36	-0,86	0,78	2,31	3,69
<b>PANIFICADOS E BISCOITOS</b>	-1,04	-0,85	-1,09	-1,36	-1,65
<b>ADOÇANTES</b>	0,79	0,80	0,85	1,06	0,99
<b>DOCES E CHOCOLATES</b>	0,84	0,58	0,69	0,45	0,35
<b>LATICÍNIOS</b>	1,78	1,29	1,14	1,00	1,09
<b>AVES E OVOS</b>	2,02	1,96	1,78	1,49	1,37
<b>CARNES BOVINAS</b>	0,53	1,19	1,24	1,18	0,75
<b>CARNES SUÍNAS</b>	0,91	1,41	1,39	2,06	2,21
<b>CARNES DE OUTROS ANIMAIS</b>	1,97	2,20	1,45	1,52	1,02
<b>PESCADOS FRESCOS</b>	2,76	2,39	1,91	1,43	0,96
<b>CARNES E PEIXES INDUSTRIALIZADOS</b>	1,38	1,57	1,51	2,35	2,79
<b>ÓLEOS E GORDURAS</b>	3,05	3,86	3,21	2,36	1,41
<b>CONDIMENTOS</b>	0,26	0,12	0,10	0,39	0,54
<b>VEGETAIS EM CONSERVA</b>	0,56	0,90	0,80	0,71	0,57
<b>BEBIDAS NÃO ALCOÓLICAS</b>	2,61	3,30	2,90	2,10	1,34
<b>BEBIDAS ALCOÓLICAS</b>	0,80	0,92	2,02	1,93	1,75
<b>OUTROS GÊNEROS ALIMENTÍCIOS</b>	0,29	0,78	1,02	1,39	1,14
<b>ALIMENTOS PRONTOS CONGELADOS</b>	0,49	0,49	0,35	0,30	0,28
<b>GÊNEROS ALIMENTÍCIOS DIET / LIGHT</b>	0,20	0,22	0,29	0,24	0,27
<b>RESTAURANTES</b>	0,96	0,47	0,14	0,13	0,21
<b>BARES E LANÇONETES</b>	-0,05	-0,07	-0,07	-0,07	0,20
<b>BEBIDAS ALCOÓLICAS E NÃO ALCOÓLICAS</b>	-0,16	-0,06	0,13	0,50	0,64



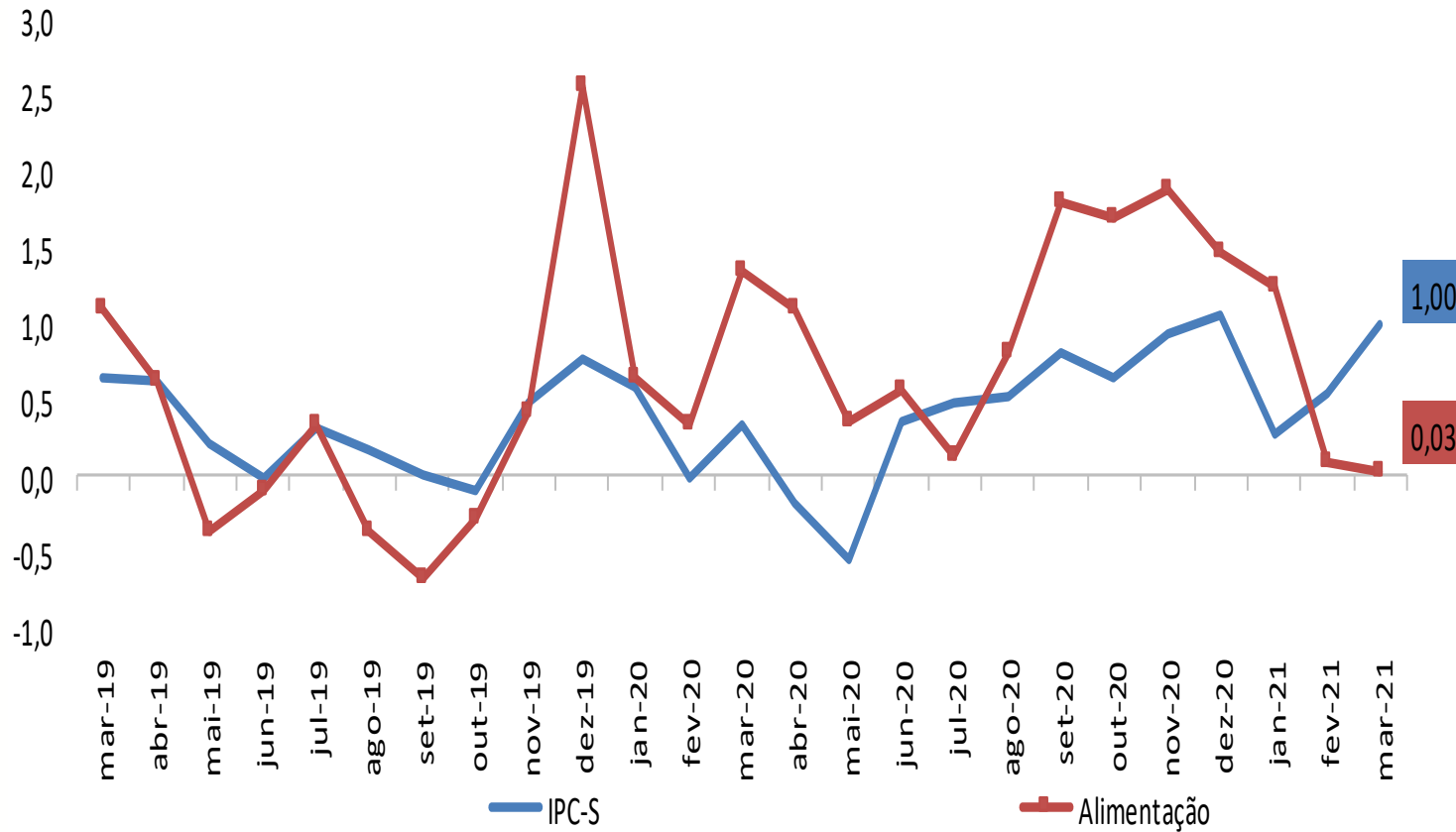
# IPC-S

## Impacto dos Alimentos no IPC-S ao longo dos últimos anos na quadrissemana corrente

	31/03/2017		31/03/2018		31/03/2019		31/03/2020		31/03/2021	
	Var(%)	Impacto	Var(%)	Impacto	Var(%)	Impacto	Var(%)	Impacto	Var(%)	Impacto
<i>IPC - TODOS OS ITENS</i>	0,47		0,17		0,65		0,34		1,00	
<b>ALIMENTAÇÃO</b>	0,71	0,18	-0,02	0,00	1,10	0,27	1,35	0,25	0,03	0,01
Aves e Ovos	1,16	0,01	-1,14	-0,01	1,48	0,01	1,00	0,01	1,64	0,02
Panificados E Biscoitos	0,40	0,01	-0,38	-0,01	0,25	0,00	0,70	0,01	0,81	0,01
Carnes Bovinas	0,09	0,00	-2,41	-0,05	-1,10	-0,02	0,28	0,00	0,48	0,01
Carnes e Peixes Industrializados	0,05	0,00	-0,49	0,00	1,45	0,01	1,91	0,01	1,00	0,01
Bebidas Não Alcoólicas	0,70	0,01	-0,24	0,00	-0,32	0,00	0,55	0,01	0,57	0,01
Carnes Suínas	1,63	0,00	-1,18	0,00	0,39	0,00	-0,11	0,00	0,78	0,00
Bebidas Alcoólicas	0,52	0,00	-0,93	0,00	-0,73	0,00	0,06	0,00	0,44	0,00
Pescados Frescos	6,85	0,02	-0,73	0,00	1,12	0,00	1,83	0,00	1,19	0,00
Adoçantes	-1,76	0,00	-3,71	-0,01	-0,76	0,00	1,81	0,00	1,09	0,00
Outros Gêneros Alimentícios	1,96	0,00	-0,69	0,00	0,55	0,00	1,36	0,00	1,31	0,00
Massas e Farinhas	-0,08	0,00	-0,27	0,00	0,13	0,00	0,70	0,00	0,30	0,00
Frutas	1,12	0,01	5,80	0,06	2,94	0,03	1,77	0,02	0,13	0,00
Vegetais em Conserva	-0,29	0,00	-0,46	0,00	-0,31	0,00	1,75	0,00	1,58	0,00
Condimentos	-0,22	0,00	-0,69	0,00	0,20	0,00	1,70	0,00	0,34	0,00
Alimentos Prontos Congelados	0,30	0,00	-1,00	-0,01	0,23	0,00	1,11	0,00	0,17	0,00
Óleos e Gorduras	-0,60	0,00	-1,45	0,00	-0,20	0,00	1,34	0,00	-0,59	0,00
Arroz e Feijão	-2,95	-0,02	-1,33	-0,01	6,36	0,03	2,39	0,01	-0,48	0,00
Doces e Chocolates	-3,41	-0,01	-3,84	-0,01	-0,85	0,00	-1,25	0,00	-1,22	0,00
Laticínios	1,08	0,02	0,76	0,01	0,15	0,00	1,33	0,02	-0,87	-0,02
Hortaliças e Legumes	5,45	0,05	0,39	0,00	13,42	0,15	12,27	0,12	-4,95	-0,05

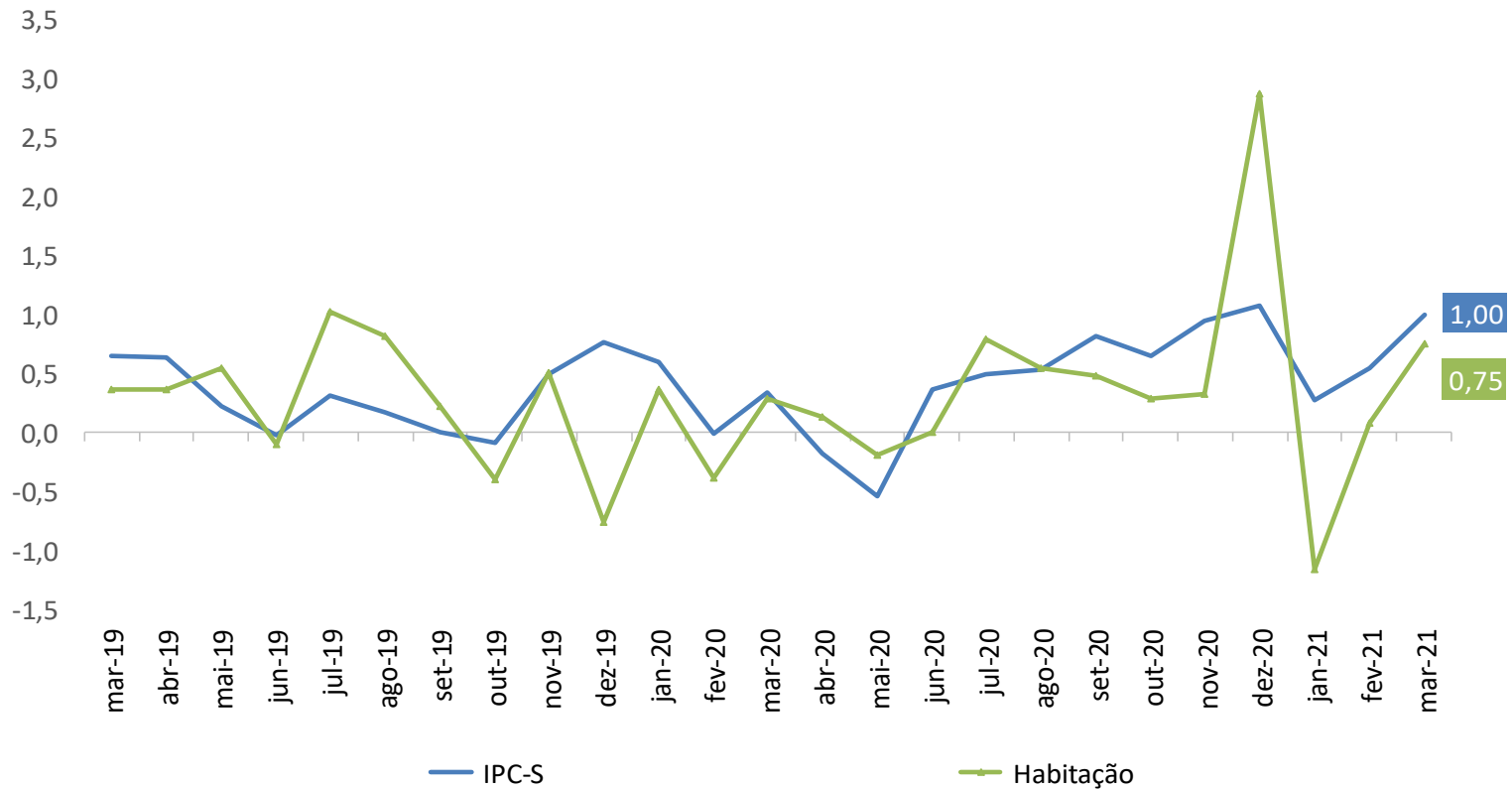
# IPC-S

Varição (%) acumulada nos últimos 30 dias



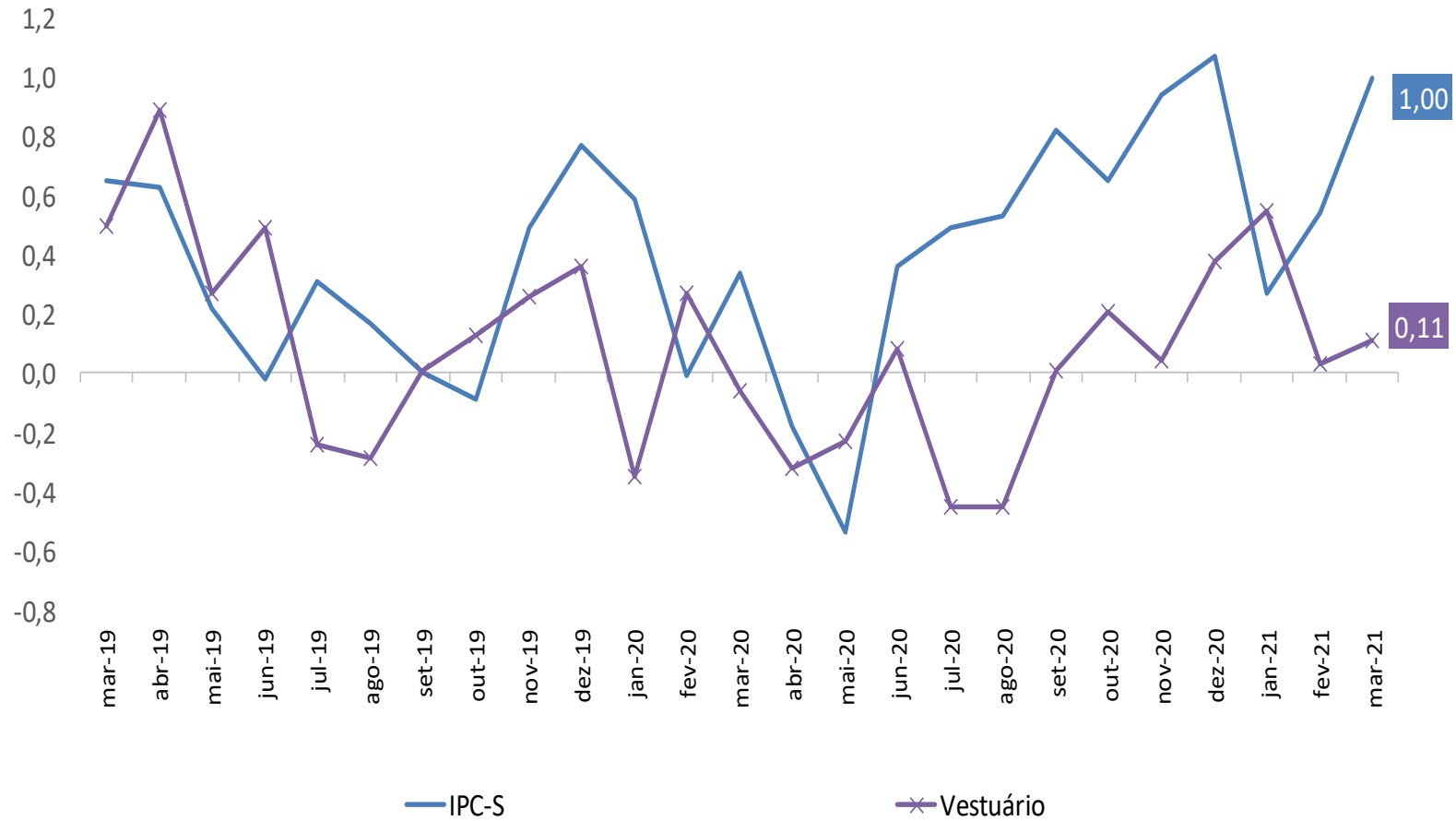
# IPC-S

Varição (%) acumulada nos últimos 30 dias



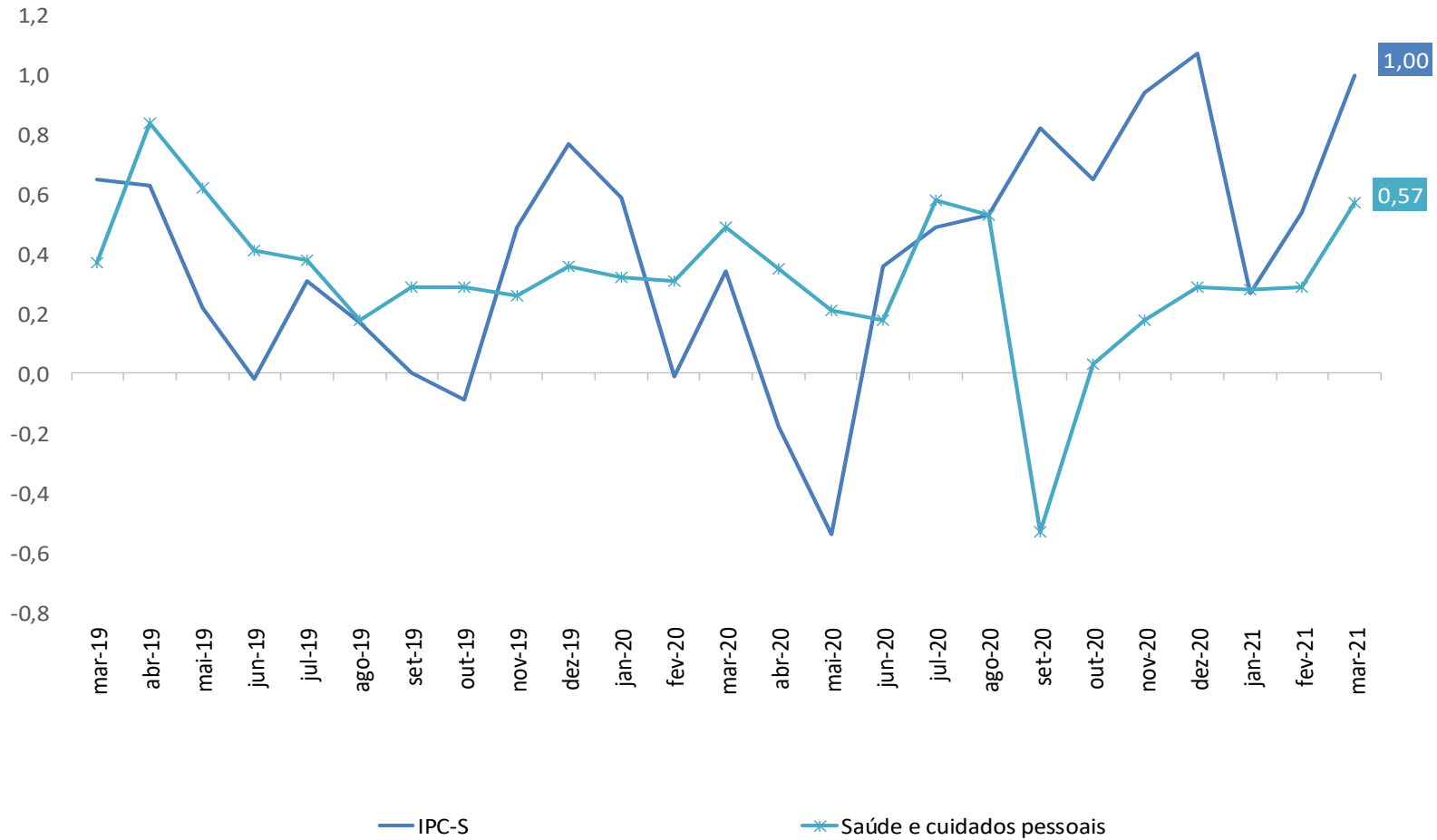
# IPC-S

Varição (%) acumulada nos últimos 30 dias



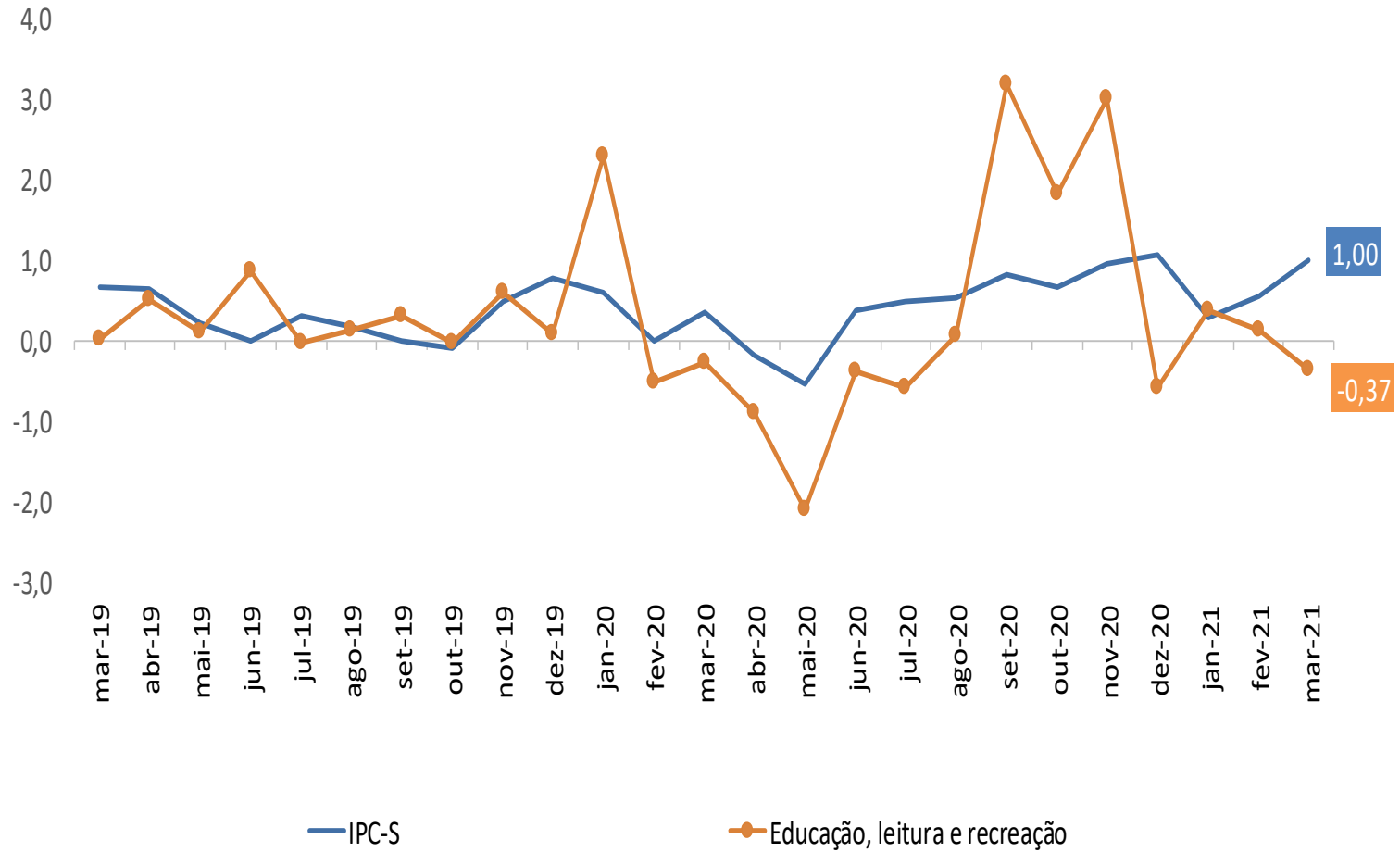
# IPC-S

## Varição (%) acumulada nos últimos 30 dias



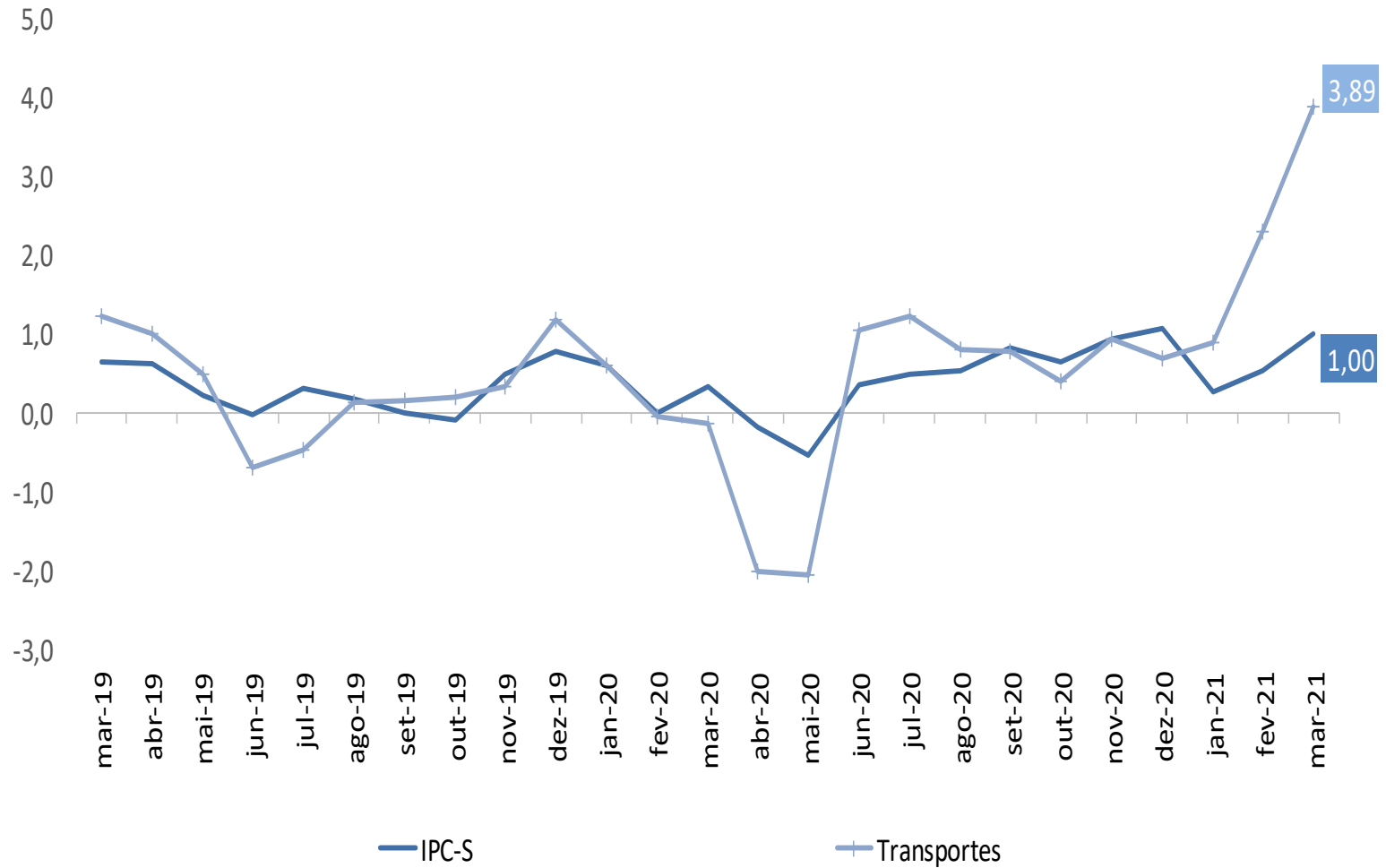
# IPC-S

Varição (%) acumulada nos últimos 30 dias



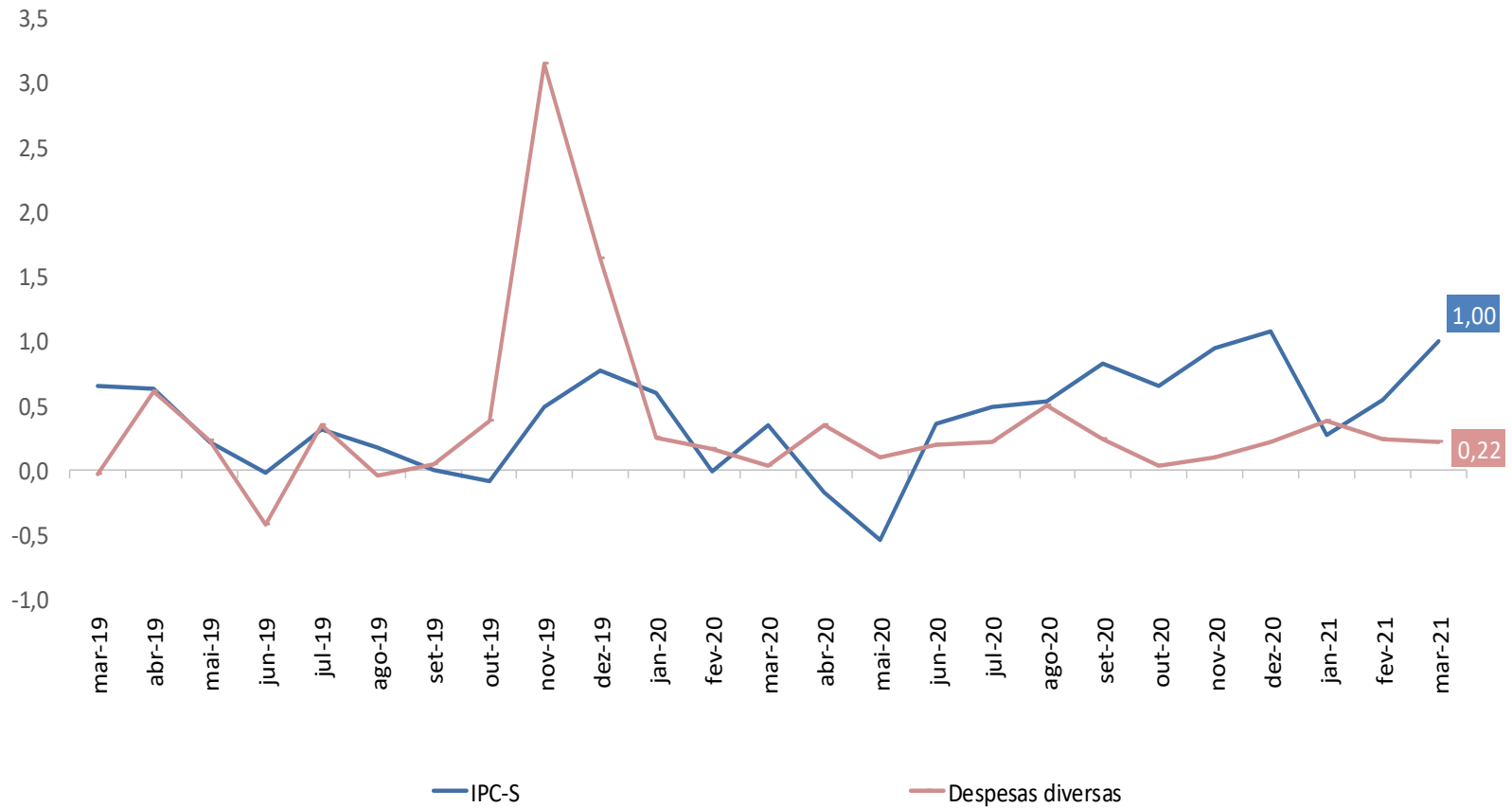
# IPC-S

Varição (%) acumulada nos últimos 30 dias



# IPC-S

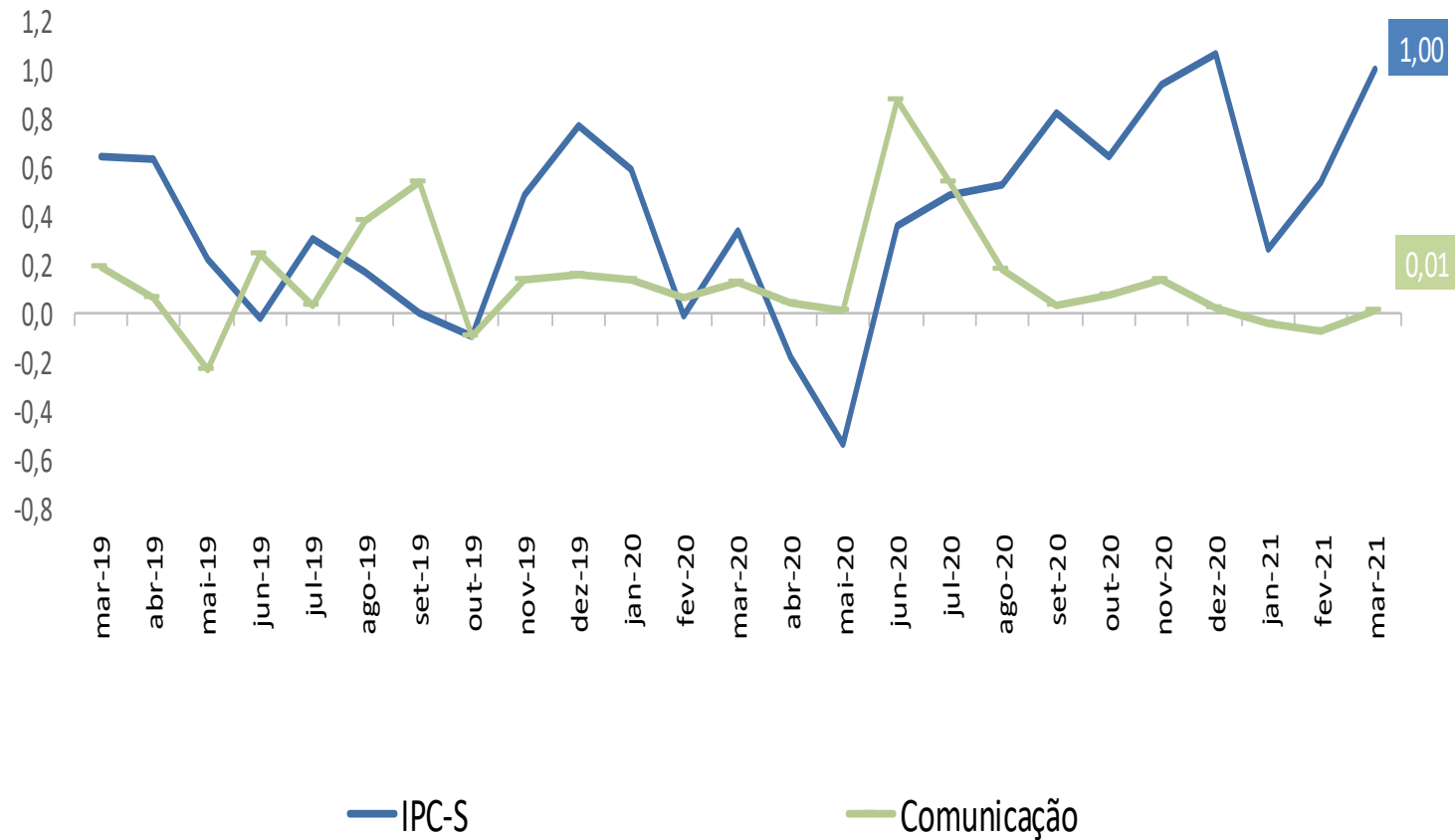
## Varição (%) acumulada nos últimos 30 dias





# IPC-S

Varição (%) acumulada nos últimos 30 dias





## Ministério da Economia

Para maiores informações acesse o site da Secretaria de Política Econômica:

[www.spe.fazenda.gov.br](http://www.spe.fazenda.gov.br)



Secretaria  
de Política  
Econômica

Secretaria Especial  
de Fazenda

Ministério  
da Economia