



MINISTÉRIO DA ECONOMIA

IGP-M

Março/2021

30 de março de 2021

Os informativos econômicos da Secretaria de Política Econômica (SPE) são elaborados a partir de dados de conhecimento público, cujas fontes primárias são instituições autônomas, públicas ou privadas. O objetivo é organizar informações de conhecimento público para ampliar o entendimento sobre a economia brasileira. O conteúdo deste material é meramente informativo, não possuindo caráter prospectivo, nem delimitando as ações de política econômica adotadas pelo Ministério da Economia



Secretaria
de Política
Econômica

Secretaria Especial
de Fazenda

Ministério
da Economia

Resumo dos Resultados

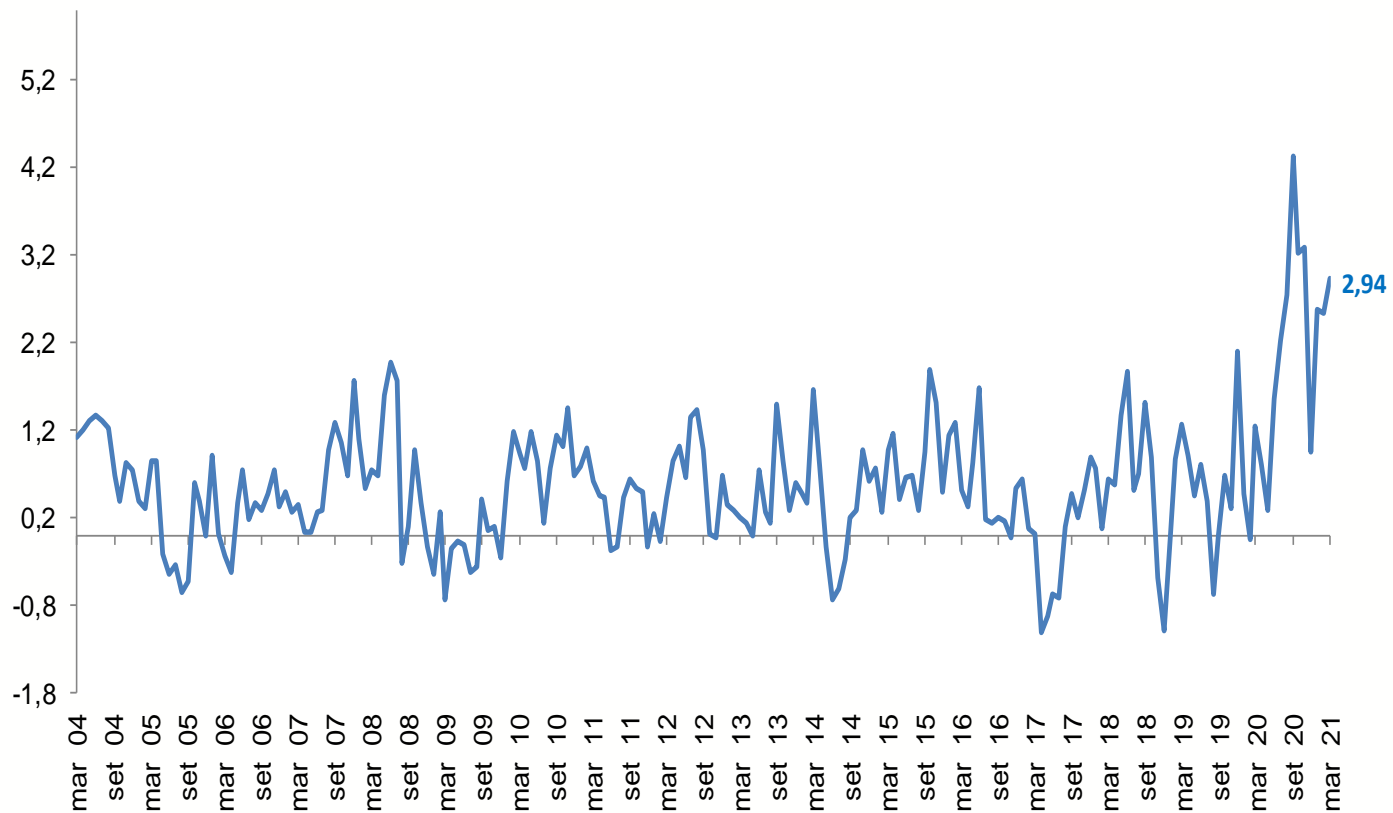
- **Variação mensal do IGP-M:**
 - ✓ **2,94%** (março/21)
 - ✓ 2,53% (fevereiro/21)
- Variação acumulada em 12 meses: 31,10%.
- **IGP-M desagregado:**
 - ✓ Aceleração do IPA-M: de 3,28% (fev./21) para 3,56% (mar./21);
 - ❖ IPA agrícola: de 3,68% (fev./21) para 1,70% (mar./21);
 - ❖ IPA industrial: de 3,12% (fev./21) para 4,31% (mar./21).
 - ✓ Aceleração do IPC-M: de 0,35% (fev./21) para 0,98% (mar./21).
 - ✓ Aceleração do INCC-M: 1,07% (fev./21) para 2,00% (mar./21).

- **IPA-M por estágios:**

- ✓ Bens Finais aceleraram de 1,25% para 2,50%, destaque para *alimentos processados* (de -0,86% para 0,72%);
- ✓ Bens Intermediários aceleraram de 4,67 para 6,33%, destaque para *combustíveis e lubrificantes para a produção* (de 6,77% para 18,33%);
- ✓ Matérias-Primas Brutas desaceleraram de 3,72% para 2,11%, destaque para *bovinos* (9,86% para 1,40%), *soja em grão* (5,41% para 1,93%) e *milho em grão* (6,14% para 2,66%). Em sentido oposto, destacam-se os itens *suínos* (-8,32% para 4,94%), *aves* (-0,05% para 4,14%) e *laranja* (-5,29% para -2,18%).
- ✓ **INCC-M:** acelerou de 1,07% para 2,00%. Destaque para os grupo: *Materiais, Equipamentos e Serviços* que (de 2,14% para 3,76%); e *Mão de Obra* desacelerou (de 0,03% para 0,28%).

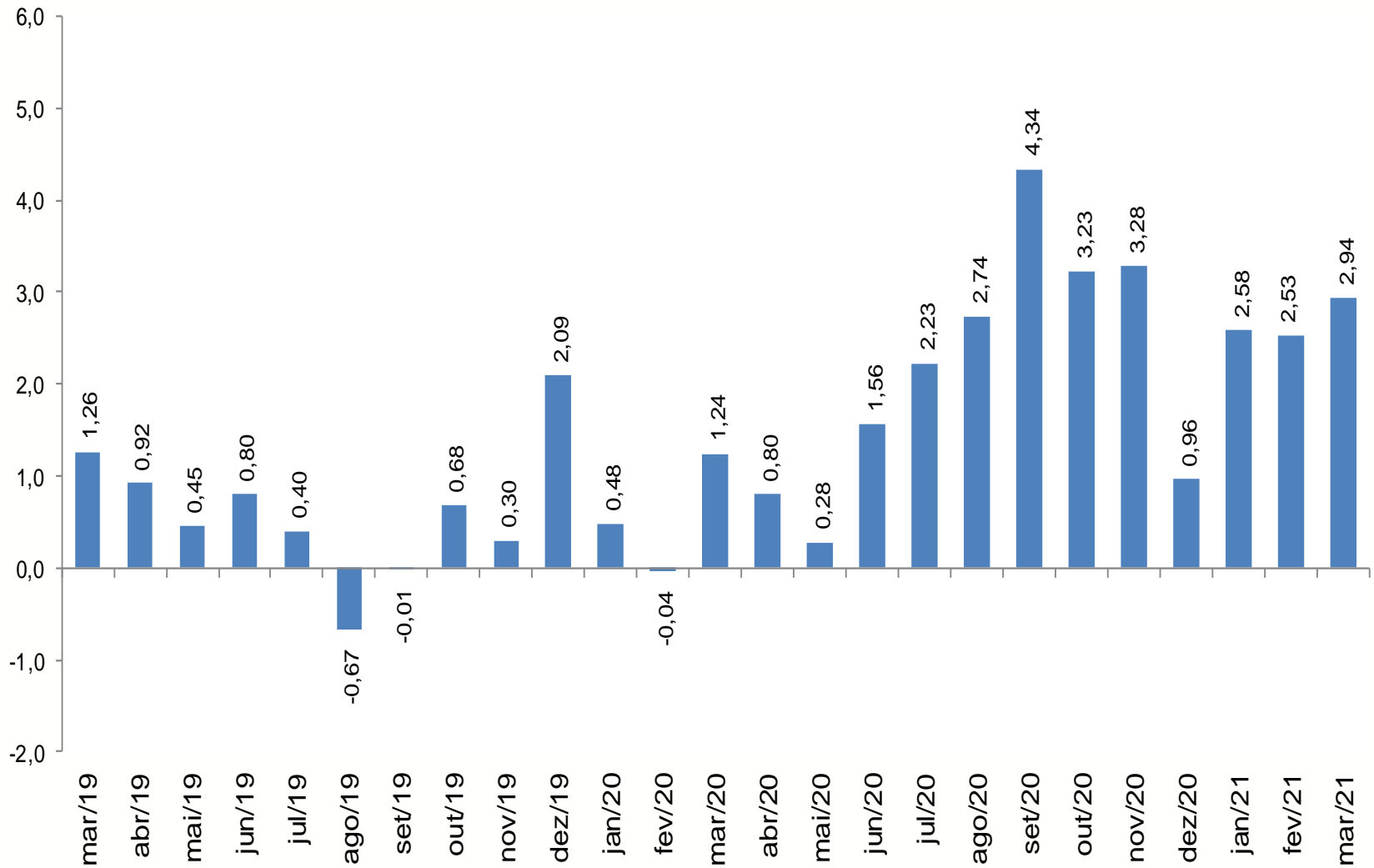
IGP-M – Série Histórica

Variação (%) mensal



IGP-M

Varição (%) mensal



Fonte: FGV

IGP – Encadeado

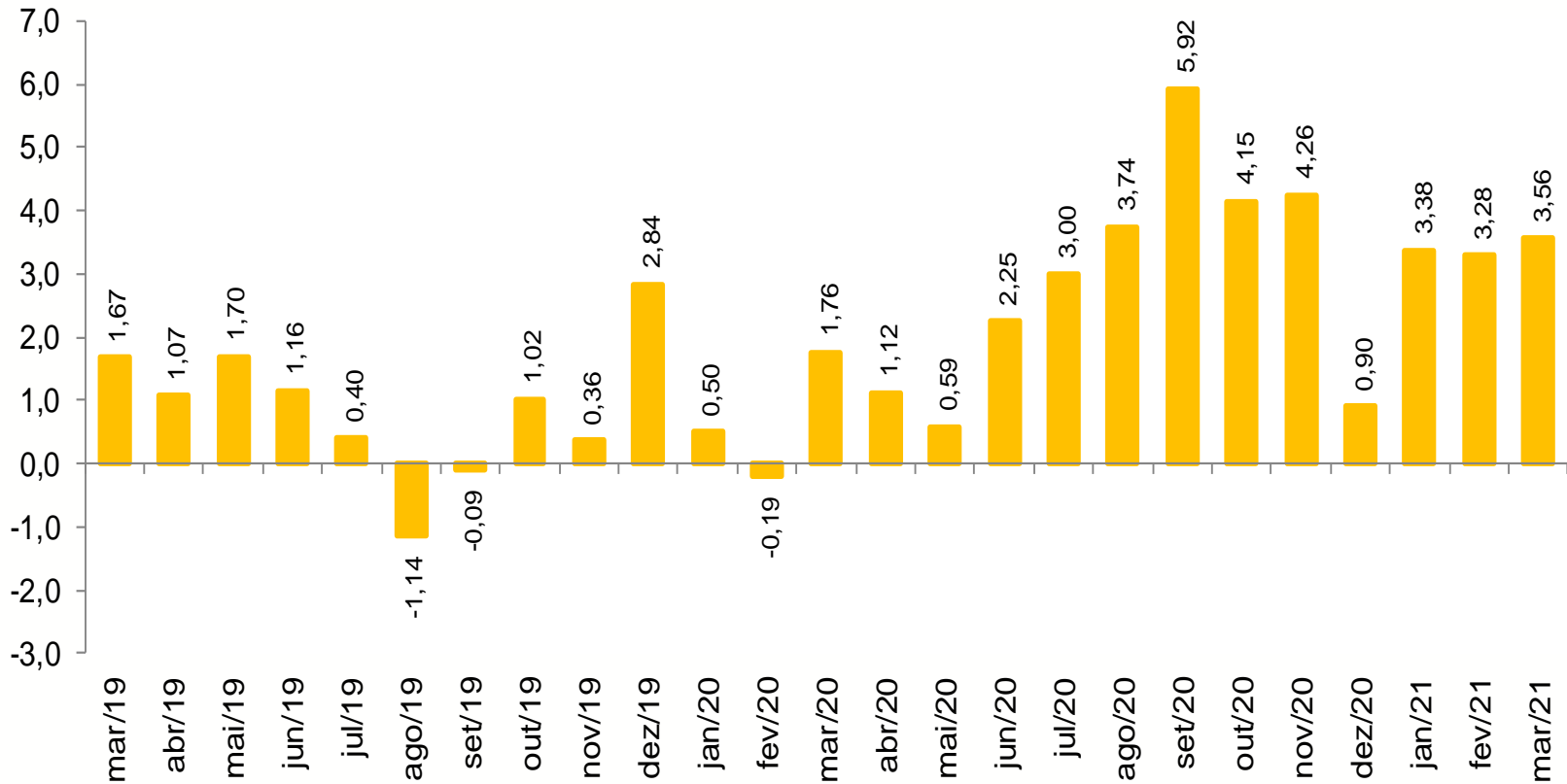
Varição (%) mensal

| | jan-21 | | | fev-21 | | | mar-21 | | |
|-------------------------|-------------|-------------|-------------|-------------|-------------|-------------|-------------|-------------|--------|
| | IGP-10 | IGP-M | IGP-DI | IGP-10 | IGP-M | IGP-DI | IGP-10 | IGP-M | IGP-DI |
| IGP | 1,33 | 2,58 | 2,91 | 2,97 | 2,53 | 2,71 | 2,99 | 2,94 | - |
| IPA | 1,60 | 3,38 | 3,92 | 3,90 | 3,28 | 3,40 | 3,69 | 3,56 | - |
| <i>ESTÁGIOS</i> | | | | | | | | | |
| BENS FINAIS | 1,24 | 1,09 | 0,79 | 0,90 | 1,25 | 1,80 | 2,22 | 2,50 | - |
| BENS INTERMEDIÁRIOS | 1,90 | 2,54 | 2,88 | 3,90 | 4,67 | 6,60 | 5,90 | 6,33 | - |
| MATÉRIAS-PRIMAS | 1,64 | 5,86 | 7,29 | 6,23 | 3,72 | 2,08 | 3,03 | 2,11 | - |
| <i>ORIGEM</i> | | | | | | | | | |
| PRODUTOS AGROPECUÁRIOS | -3,89 | -0,07 | 3,25 | 4,78 | 3,68 | 2,37 | 1,83 | 1,70 | - |
| PRODUTOS INDUSTRIAIS | 4,02 | 4,84 | 4,20 | 3,54 | 3,12 | 3,83 | 4,46 | 4,31 | - |
| IPC | 0,59 | 0,41 | 0,27 | 0,35 | 0,35 | 0,54 | 0,71 | 0,98 | - |
| ALIMENTAÇÃO | 1,42 | 1,52 | 1,24 | 0,71 | 0,18 | 0,09 | 0,04 | 0,10 | - |
| HABITAÇÃO | 1,41 | 0,04 | -1,16 | -0,75 | -0,29 | 0,08 | 0,34 | 0,53 | - |
| VESTUÁRIO | 1,00 | 0,69 | 0,55 | 0,14 | -0,33 | 0,03 | -0,09 | 0,18 | - |
| SAÚDE E CUID. PESSOAIS | 0,56 | 0,54 | 0,28 | 0,17 | 0,18 | 0,29 | 0,27 | 0,41 | - |
| EDUCAÇÃO, LEIT. E RECR. | -2,84 | -1,74 | 0,37 | 1,33 | 0,78 | 0,12 | 0,21 | 0,02 | - |
| TRANSPORTES | 0,64 | 0,73 | 0,88 | 1,09 | 1,45 | 2,29 | 2,97 | 3,97 | - |
| DESPESAS DIVERSAS | 0,36 | 0,31 | 0,38 | 0,26 | 0,23 | 0,24 | 0,21 | 0,21 | - |
| COMUNICAÇÃO | -0,02 | -0,05 | -0,04 | 0,03 | 0,00 | -0,07 | -0,18 | -0,10 | - |
| INCC | 0,76 | 0,93 | 0,89 | 0,98 | 1,07 | 1,89 | 1,96 | 2,00 | - |
| MATERIAIS E SERVIÇOS | 1,28 | 1,26 | 1,26 | 1,59 | 2,14 | 3,75 | 3,79 | 3,76 | - |
| MÃO-DE-OBRA | 0,26 | 0,61 | 0,55 | 0,39 | 0,03 | 0,12 | 0,18 | 0,28 | - |

Fonte: FGV

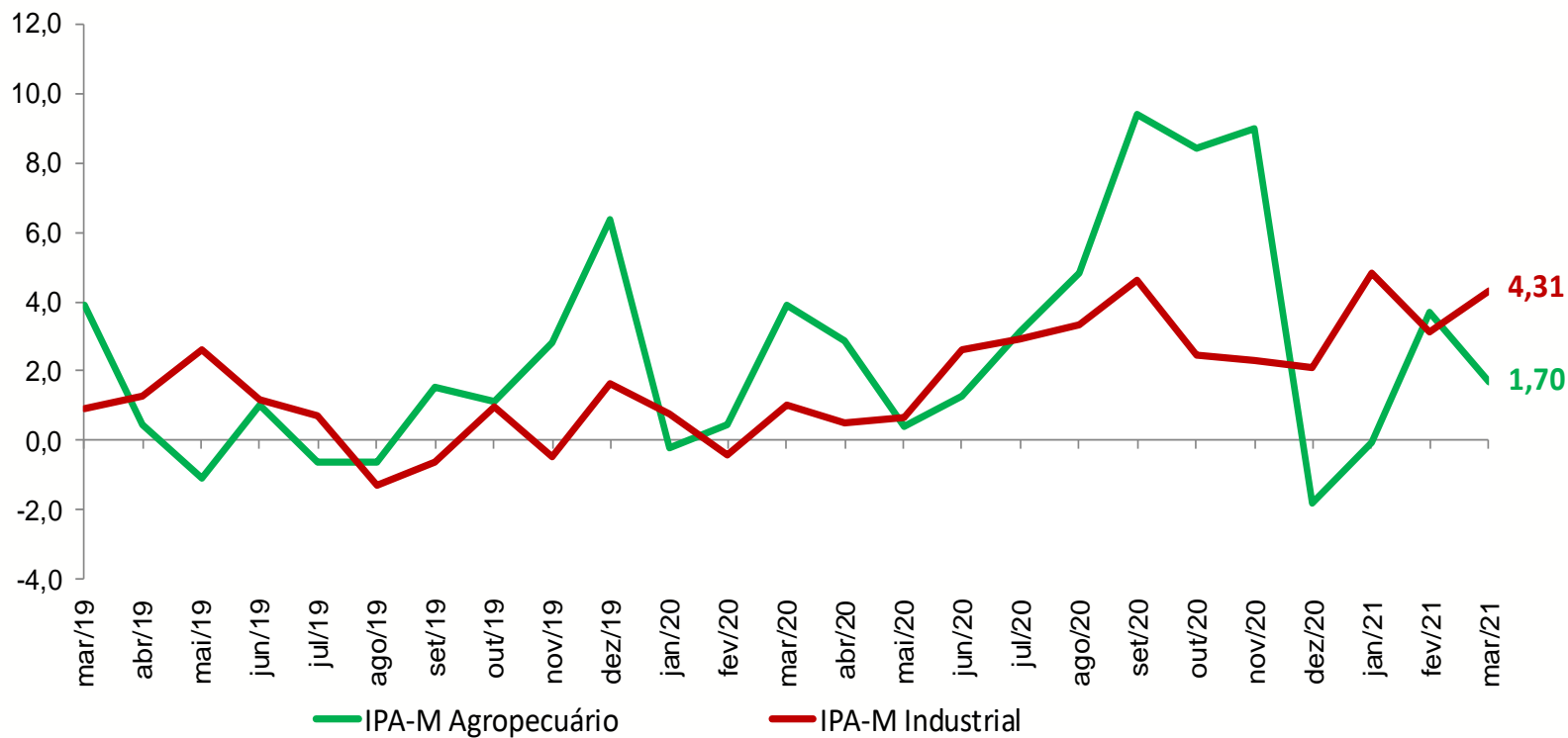
IPA-M

Varição (%) mensal



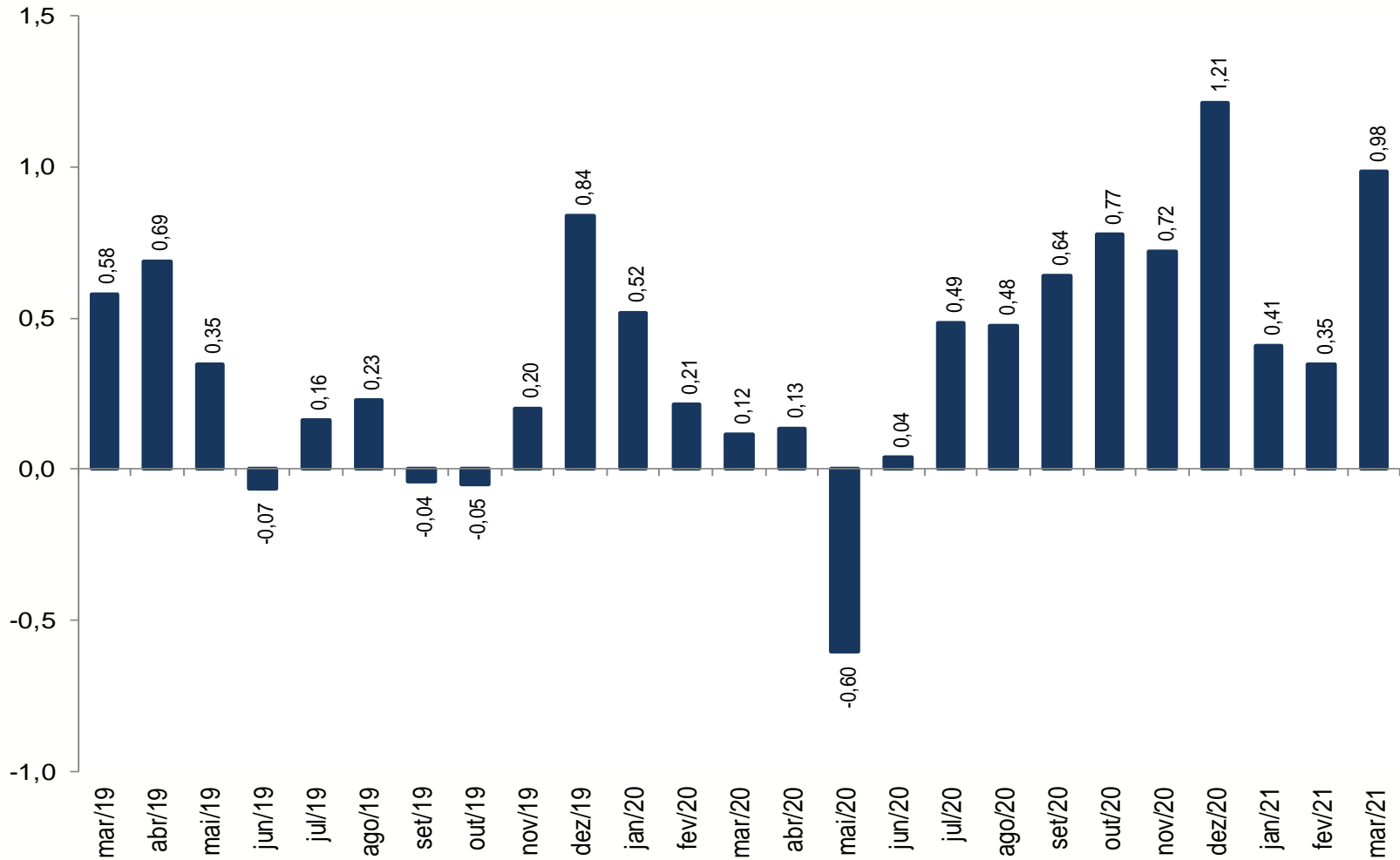
Preços no Atacado: Agropecuários e Industriais

Varição (%) mensal



IPC

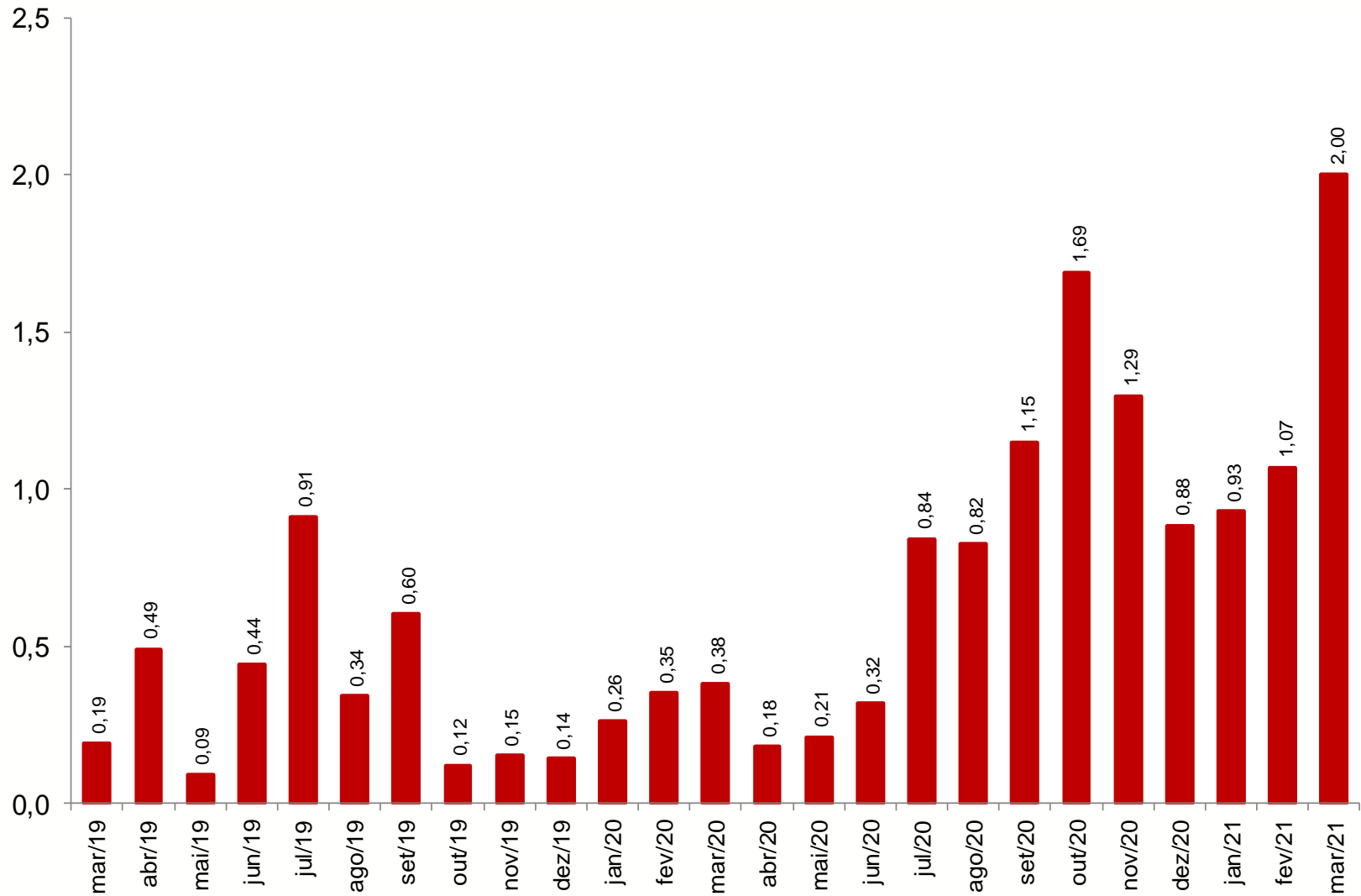
Variação (%) mensal



Fonte: FGV

INCC

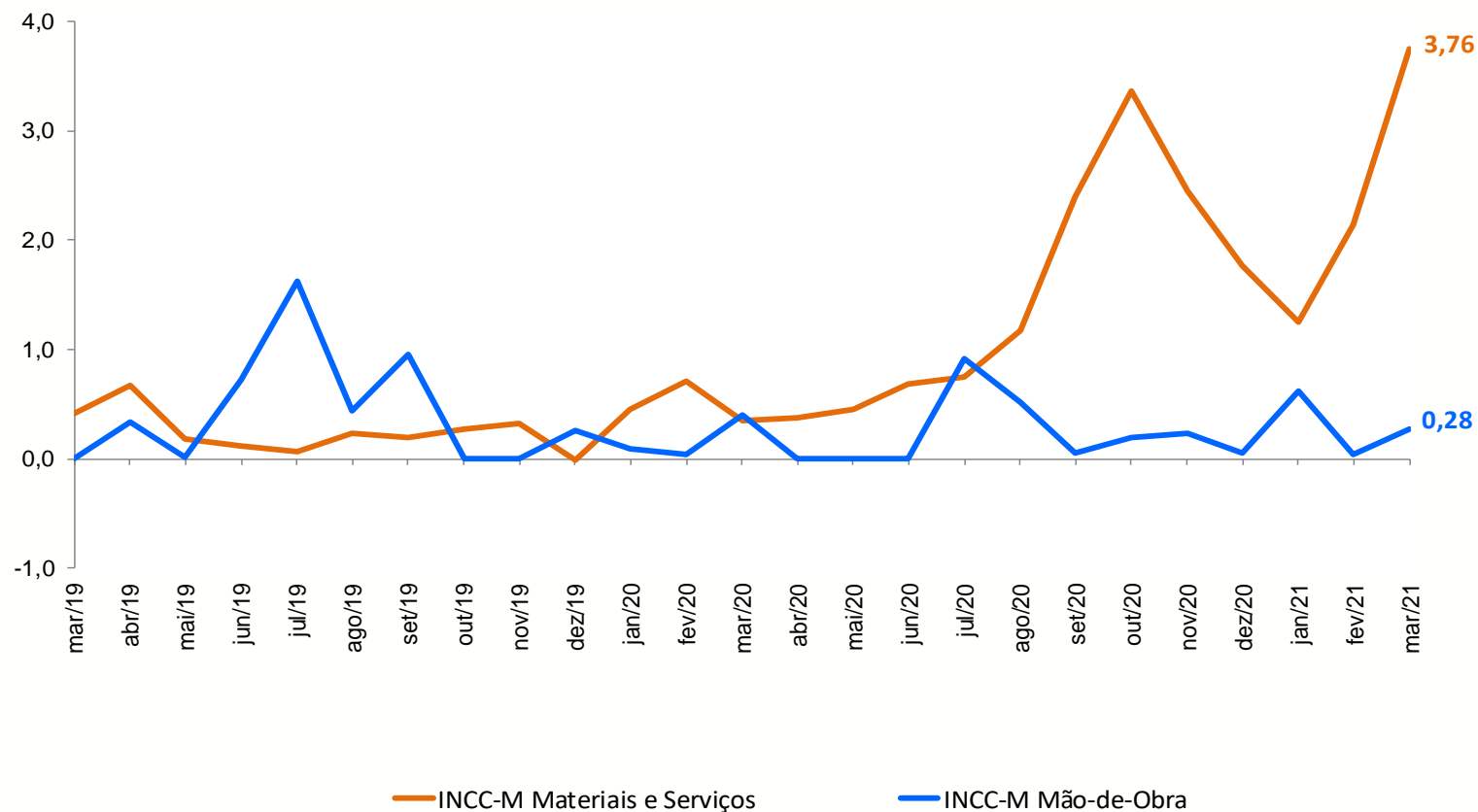
Varição (%) mensal



Fonte: FGV

Preços na Construção Civil: Mão-de-Obra e Materiais

Varição (%) mensal



IPA-M AGRÍCOLA

Principais Contribuições Positivas

| | | Impacto | Var. (%) |
|----|---------------------|---------|----------|
| 1º | SOJA (EM GRÃO) | 0,153 | 1,9 |
| 2º | OVOS | 0,128 | 15,3 |
| 3º | MILHO (EM GRÃO) | 0,096 | 2,7 |
| 4º | CAFÉ (EM GRÃO) | 0,080 | 9,1 |
| 5º | AVES | 0,069 | 4,1 |
| 6º | CANA-DE-AÇÚCAR | 0,064 | 2,2 |
| 7º | BOVINOS | 0,055 | 1,4 |
| 8º | ALGODÃO (EM CAROÇO) | 0,045 | 6,0 |

Principais Contribuições Negativas

| | | Impacto | Var. (%) |
|----|------------------|---------|----------|
| 1º | BATATA-INGLESA | -0,108 | -24,5 |
| 2º | LEITE IN NATURA | -0,067 | -3,0 |
| 3º | MAÇÃ | -0,041 | -29,2 |
| 4º | ARROZ (EM CASCA) | -0,031 | -3,7 |
| 5º | MANDIOCA (AIPIM) | -0,026 | -3,3 |
| 6º | BANANA | -0,019 | -5,6 |
| 7º | TOMATE | -0,014 | -20,8 |
| 8º | LARANJA | -0,011 | -2,2 |

IPA-M INDUSTRIAL

Principais Contribuições Positivas

| | | Impacto | Var. (%) |
|----|--------------------------------------|---------|----------|
| 1º | ÓLEO DIESEL | 0,523 | 25,9 |
| 2º | GASOLINA AUTOMOTIVA | 0,277 | 23,8 |
| 3º | MINÉRIO DE FERRO | 0,270 | 2,7 |
| 4º | ADUBOS OU FERTILIZANTES | 0,134 | 14,3 |
| 5º | ÓLEOS COMBUSTÍVEIS | 0,097 | 10,6 |
| 6º | AÇÚCAR VHP (VERY HIGH POLARIZATION) | 0,078 | 10,1 |
| 7º | INTERMEDIÁRIOS PARA RESINAS E FIBRAS | 0,074 | 13,9 |
| 8º | FIO-MÁQUINA DE AÇO AO CARBONO | 0,067 | 41,2 |

Principais Contribuições Negativas

| | | Impacto | Var. (%) |
|----|-------------------------------------|---------|----------|
| 1º | FARELO DE SOJA | -0,123 | -5,7 |
| 2º | ARROZ BENEFICIADO | -0,009 | -2,1 |
| 3º | CARNE SUÍNA | -0,008 | -2,0 |
| 4º | CARNES E MIÚDOS (SECOS OU SALGADOS) | -0,004 | -1,7 |
| 5º | QUEIJOS | -0,004 | -1,3 |
| 6º | BEBIDAS LÁCTEAS | -0,003 | -4,7 |
| 7º | COMPUTADORES PESSOAIS | -0,002 | -0,5 |
| 8º | VESTIDOS E SAIAS | -0,001 | -3,5 |

IGP Encadeado

Variação (%) 12 meses

| | jan-21 | | | fev-21 | | | mar-21 | | |
|-------------------------|--------------|--------------|--------------|--------------|--------------|--------------|--------------|--------------|--------|
| | IGP-10 | IGP-M | IGP-DI | IGP-10 | IGP-M | IGP-DI | IGP-10 | IGP-M | IGP-DI |
| IGP | 24,47 | 25,71 | 26,55 | 28,16 | 28,94 | 29,95 | 31,15 | 31,10 | - |
| IPA | 33,32 | 35,40 | 37,05 | 38,78 | 40,11 | 41,76 | 42,59 | 42,57 | - |
| <i>ESTÁGIOS</i> | | | | | | | | | |
| BENS FINAIS | 16,04 | 17,02 | 18,22 | 18,70 | 19,13 | 19,70 | 20,10 | 21,17 | - |
| BENS INTERMEDIÁRIOS | 22,05 | 22,99 | 24,28 | 26,64 | 29,15 | 33,67 | 34,71 | 37,37 | - |
| MATÉRIAS-PRIMAS | 64,77 | 68,91 | 71,61 | 73,72 | 74,56 | 74,68 | 74,96 | 70,13 | - |
| <i>ORIGEM</i> | | | | | | | | | |
| PRODUTOS AGROPECUÁRIOS | 47,38 | 49,64 | 53,06 | 55,11 | 54,46 | 53,80 | 53,04 | 51,18 | - |
| PRODUTOS INDUSTRIAIS | 28,34 | 30,39 | 31,42 | 33,02 | 35,02 | 37,42 | 38,78 | 39,43 | - |
| IPC | 4,81 | 4,70 | 4,83 | 4,73 | 4,83 | 5,41 | 5,50 | 4,83 | - |
| ALIMENTAÇÃO | 12,70 | 13,02 | 13,52 | 13,12 | 12,91 | 13,23 | 12,55 | 12,06 | - |
| HABITAÇÃO | 4,82 | 4,26 | 3,99 | 3,87 | 4,06 | 4,47 | 4,45 | 4,63 | - |
| VESTUÁRIO | -0,74 | -0,60 | 0,02 | -0,05 | -0,99 | -0,22 | -0,25 | -0,71 | - |
| SAÚDE E CUID. PESSOAIS | 3,01 | 2,76 | 2,93 | 2,78 | 2,58 | 2,91 | 2,82 | 2,71 | - |
| EDUCAÇÃO, LEIT. E RECR. | 3,21 | 2,95 | 2,91 | 2,32 | 2,69 | 3,58 | 3,81 | 3,76 | - |
| TRANSPORTES | 1,97 | 2,12 | 2,45 | 2,71 | 3,50 | 4,83 | 5,83 | 7,55 | - |
| DESPESAS DIVERSAS | 2,55 | 2,46 | 2,54 | 2,56 | 2,55 | 2,62 | 2,77 | 2,76 | - |
| COMUNICAÇÃO | 2,04 | 1,86 | 2,09 | 1,97 | 1,81 | 1,95 | 1,70 | 1,62 | - |
| INCC | 9,05 | 8,66 | 9,37 | 9,65 | 8,66 | 11,07 | 11,51 | 8,66 | - |
| MATERIAIS E SERVIÇOS | 16,51 | 15,93 | 16,84 | 17,33 | 15,93 | 20,66 | 21,46 | 15,93 | - |
| MÃO-DE-OBRA | 2,73 | 2,54 | 3,07 | 3,07 | 2,54 | 2,98 | 2,98 | 2,54 | - |



Ministério da Economia

Para maiores informações acesse o site da Secretaria de Política Econômica:

www.spe.fazenda.gov.br



Secretaria
de Política
Econômica

Secretaria Especial
de Fazenda

Ministério
da Economia