



MINISTÉRIO DA ECONOMIA

# IPC-S (2ª quadrissemana)

Fevereiro

*18 de fevereiro de 2021*

Os informativos econômicos da Secretaria de Política Econômica (SPE) são elaborados a partir de dados de conhecimento público, cujas fontes primárias são instituições autônomas, públicas ou privadas. O objetivo é organizar informações de conhecimento público para ampliar o entendimento sobre a economia brasileira. O conteúdo deste material é meramente informativo, não possuindo caráter prospectivo, nem delimitando as ações de política econômica adotadas pelo Ministério da Economia



Secretaria  
de Política  
Econômica

Secretaria Especial  
de Fazenda

Ministério  
da Economia

# Resumo dos Resultados

---

## Comparação: 2ª quadrissemana de fevereiro/21 com 1ª quadrissemana de fevereiro/21:

- Segundo a FGV, a inflação da 2ª Q fev/21 medida pelo IPC-S foi de 0,35%, ante 0,40% na semana anterior. A variação apurada na 2ª Q jan/21 foi de 0,52%.
- Desaceleraram os grupos: **Alimentação** (de 1,02% para 0,57%), destaque para *hortaliças e legumes* (de 4,80% para 1,43%); **Educação, leitura e recreação** (de 1,45% para 1,11%), destaque para *cursos formais* (de 4,76% para 3,17%); **Vestuário** (de 0,19% para -0,31%), destaque para *roupas* (de 0,10% para -0,38%); **Despesas diversas** (de 0,30% para 0,25%), destaque para *clínica veterinária* (de 0,74% para 0,26%); e **Saúde e cuidados pessoais** (de 0,22% para 0,19%), destaque para *médico, dentista e outros* (de 0,66% para 0,65%).
- Houve aceleração dos grupos: **Habitação** (de -0,89% para -0,61%), destaque para *tarifa de eletricidade residencial* (de -5,44% para -3,98%); **Transportes** (de 1,05% para 1,26%), destaque para *gasolina* (de 3,02% para 3,64%); e **Comunicação** (de 0,02% para 0,05%), destaque para *mensalidade para TV por assinatura* (de -0,34% para -0,17%).

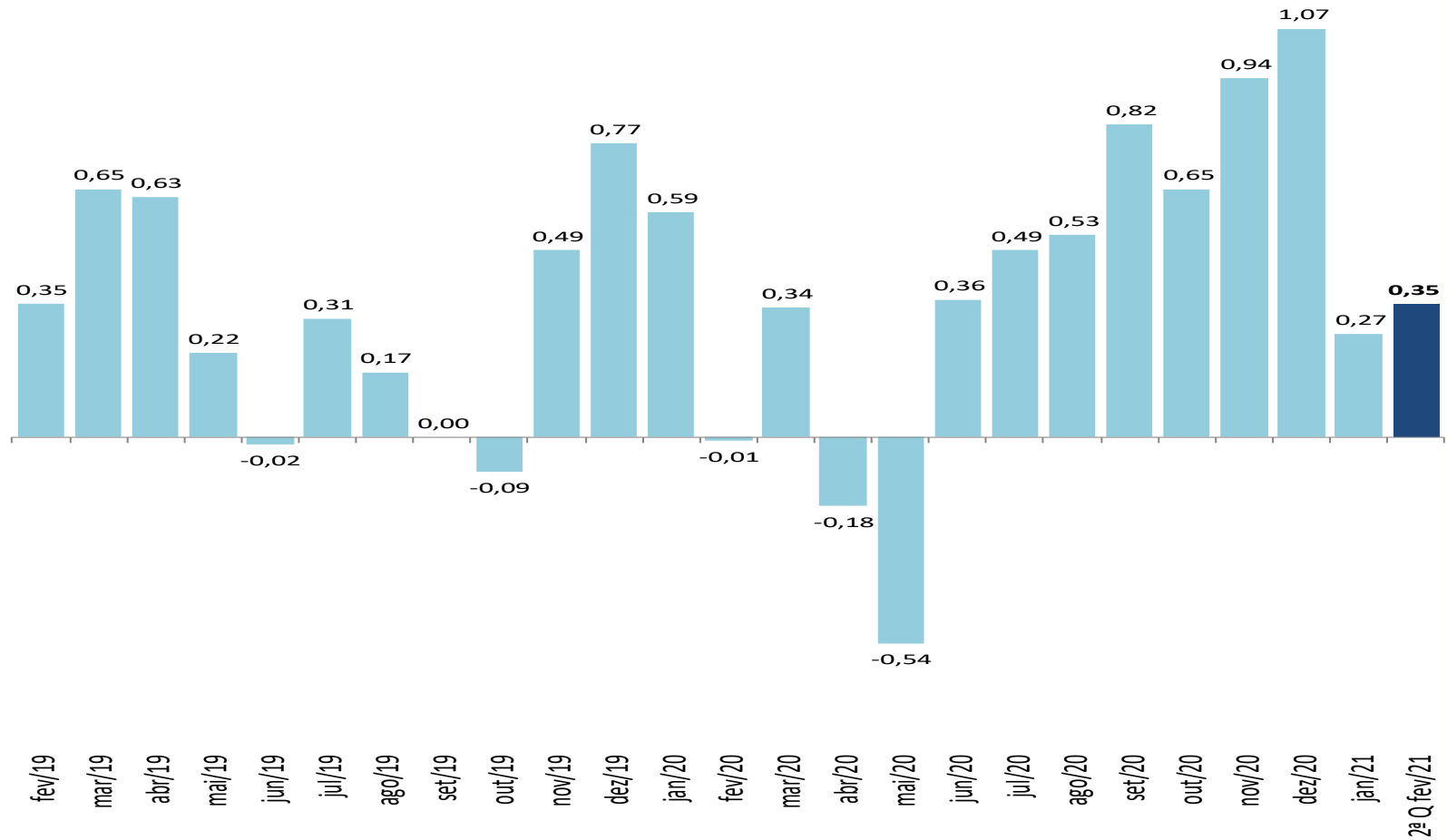
# VARIAÇÃO SEMANAL DO IPC-S NAS ÚLTIMAS 4 SEMANAS

*Variação (%)*

	15/01/2021	22/01/2021	31/01/2021	07/02/2021	15/02/2021
<b>Índice Geral</b>	<b>0,52</b>	<b>0,42</b>	<b>0,27</b>	<b>0,40</b>	<b>0,35</b>
Alimentação	1,50	1,57	1,24	1,02	0,57
Habitação	0,74	-0,23	-1,16	-0,89	-0,61
Vestuário	0,87	0,80	0,55	0,19	-0,31
Saúde e cuidados pessoais	0,55	0,49	0,28	0,22	0,19
Educação, leitura e recreação	-2,15	-1,13	0,37	1,45	1,11
Transportes	0,61	0,73	0,88	1,05	1,26
Despesas diversas	0,33	0,32	0,38	0,30	0,25
Comunicação	0,02	-0,05	-0,04	0,02	0,05

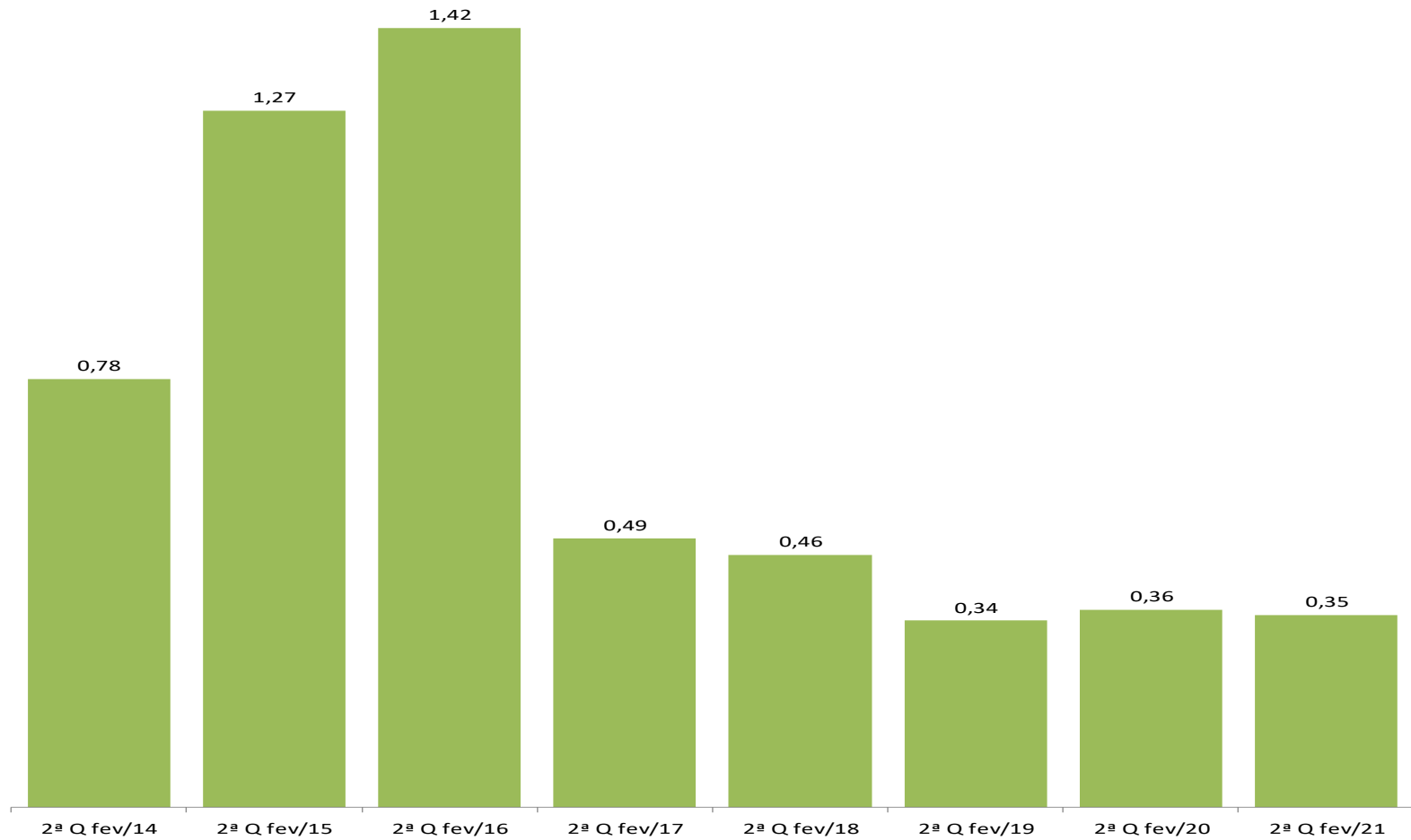
# IPC-S

## Variação (%) mensal



# IPC-S

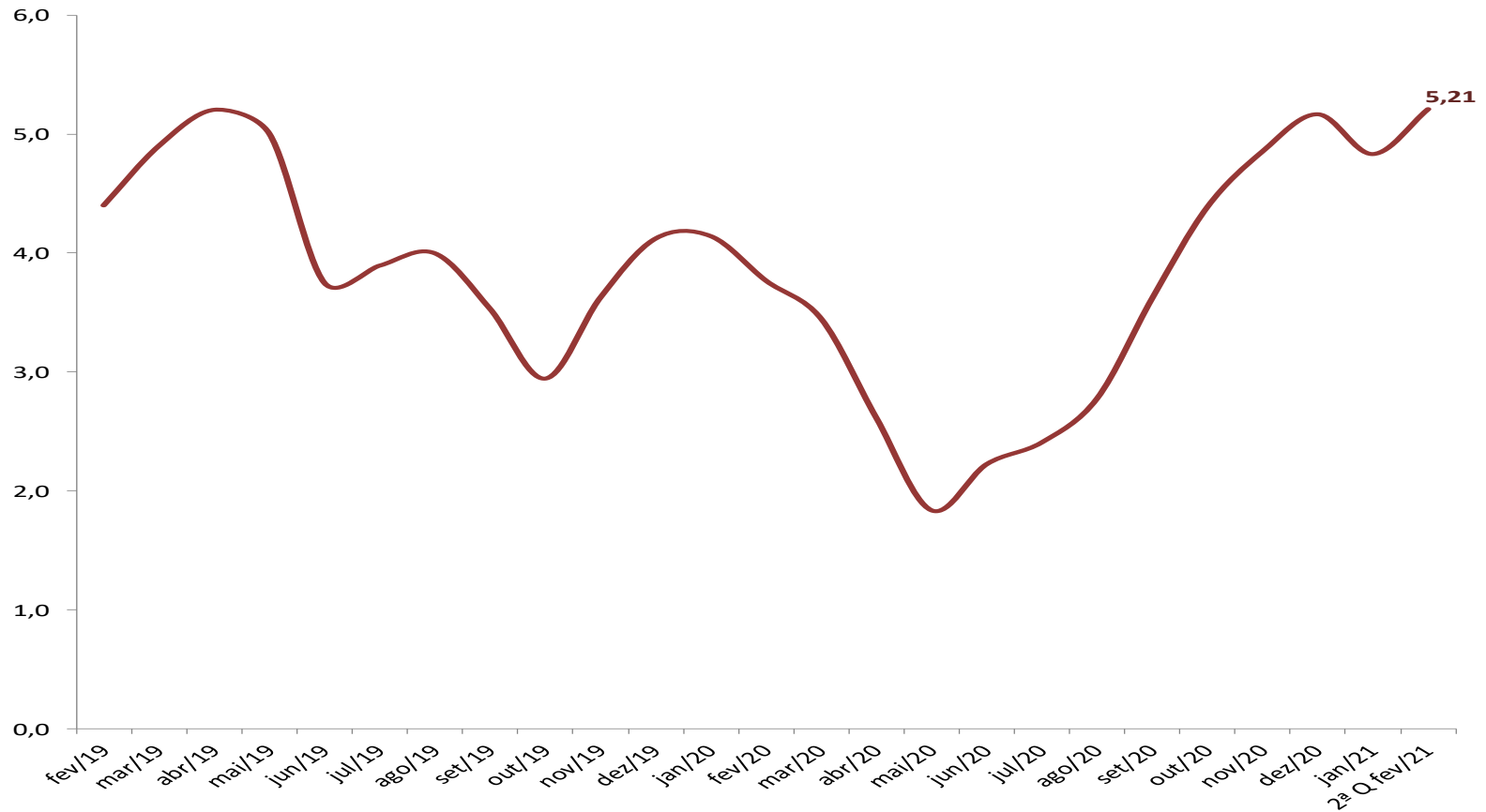
*Varição (%) na mesma quadrissemana de anos anteriores*



Fonte: FGV

# IPC-S

Varição (%) em 12 meses



Fonte: FGV

# IPC-S

## Variação (%) semanal do IPC-S nas últimas 4 semanas

	15/01/2021	22/01/2021	31/01/2021	07/02/2021	15/02/2021
<b>IPC - TODOS OS ITENS</b>	0,52	0,42	0,27	0,40	0,35
<b>ALIMENTAÇÃO</b>	1,50	1,57	1,24	1,02	0,57
<b>ARROZ E FEIJÃO</b>	2,35	1,99	1,37	0,91	0,46
<b>HORTALIÇAS E LEGUMES</b>	0,97	1,59	2,08	1,18	0,45
<b>FRUTAS</b>	-0,47	10,35	9,58	4,99	-2,98
<b>MASSAS E FARINHAS</b>	-0,20	0,62	0,43	-1,40	-2,48
<b>PANIFICADOS E BISCOITOS</b>	-0,46	-1,06	-1,38	-1,50	-1,49
<b>ADOÇANTES</b>	0,56	0,48	0,42	0,99	0,95
<b>DOCES E CHOCOLATES</b>	1,23	2,57	2,45	2,23	1,76
<b>LATICÍNIOS</b>	3,73	2,38	1,84	1,46	1,50
<b>AVES E OVOS</b>	-0,28	-0,81	0,66	1,10	1,16
<b>CARNES BOVINAS</b>	1,53	1,39	1,10	0,55	0,32
<b>CARNES SUÍNAS</b>	2,68	1,45	1,23	0,40	0,22
<b>CARNES DE OUTROS ANIMAIS</b>	1,00	1,67	1,74	1,42	1,85
<b>PESCADOS FRESCOS</b>	2,00	1,96	1,91	2,40	2,10
<b>CARNES E PEIXES INDUSTRIALIZADOS</b>	2,01	2,71	2,42	2,73	2,32
<b>ÓLEOS E GORDURAS</b>	-0,68	-1,99	-2,29	-0,29	0,46
<b>CONDIMENTOS</b>	1,80	0,85	0,45	0,81	0,69
<b>VEGETAIS EM CONSERVA</b>	0,18	0,27	0,46	0,28	0,34
<b>BEBIDAS NÃO ALCOÓLICAS</b>	-0,12	-1,12	-1,83	-0,91	-0,65
<b>BEBIDAS ALCOÓLICAS</b>	1,06	0,92	0,34	0,19	0,24
<b>OUTROS GÊNEROS ALIMENTÍCIOS</b>	3,60	3,18	2,53	1,23	1,08
<b>ALIMENTOS PRONTOS CONGELADOS</b>	0,27	0,37	0,36	0,47	0,54
<b>GÊNEROS ALIMENTÍCIOS DIET / LIGHT</b>	0,76	0,62	0,49	0,53	0,42
<b>RESTAURANTES</b>	0,69	0,61	0,67	0,81	1,00
<b>BARES E LANCHONETES</b>	0,41	0,41	0,21	0,24	-0,05
<b>BEBIDAS ALCOÓLICAS E NÃO ALCOÓLICAS</b>	0,67	-0,40	-0,73	-0,65	-1,12

# IPC-S

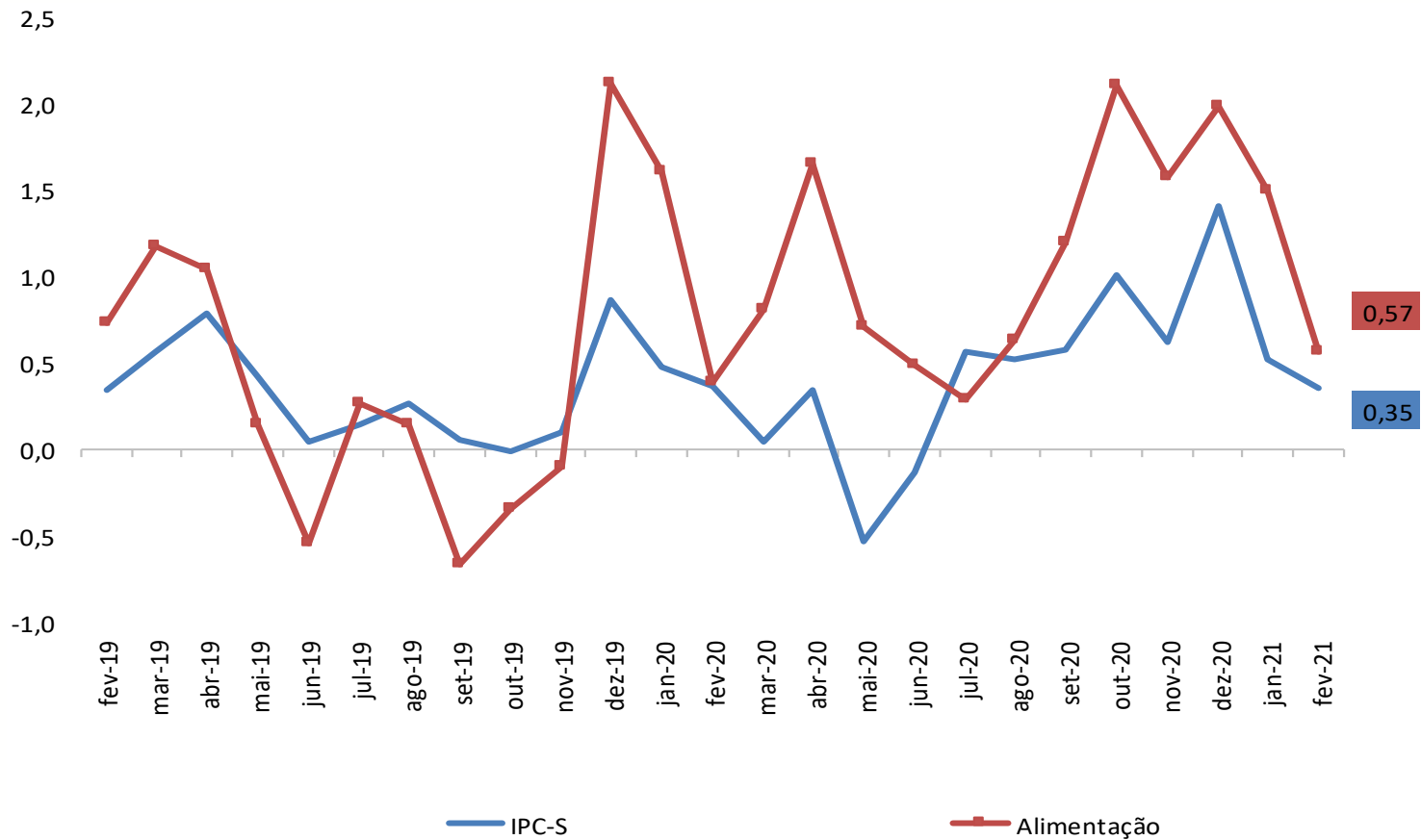
## Impacto dos Alimentos no IPC-S ao longo dos últimos anos na quadrissemana corrente

	15/02/2017		15/02/2018		15/02/2019		15/02/2020		15/02/2021	
	Var(%)	Impacto	Var(%)	Impacto	Var(%)	Impacto	Var(%)	Impacto	Var(%)	Impacto
<i>IPC - TODOS OS ITENS</i>	0,49		0,46		0,34		0,36		0,35	
<b>ALIMENTAÇÃO</b>	-0,01	0,00	0,47	0,12	0,73	0,18	0,39	0,07	0,57	0,11
Carnes e Peixes Industrializados	0,57	0,00	1,25	0,01	0,05	0,00	0,41	0,00	2,21	0,02
Hortaliças e Legumes	-0,50	0,00	7,87	0,07	0,28	0,00	9,50	0,09	1,43	0,02
Carnes Bovinas	-1,49	-0,03	-0,12	0,00	-0,23	0,00	-4,62	-0,08	0,73	0,02
Panificados E Biscoitos	0,84	0,02	-0,30	-0,01	-0,17	0,00	-0,01	0,00	0,89	0,01
Frutas	0,88	0,01	2,22	0,02	5,09	0,05	2,03	0,02	1,14	0,01
Doces e Chocolates	0,54	0,00	-0,59	0,00	-0,19	0,00	1,01	0,00	2,07	0,01
Pescados Frescos	1,99	0,01	1,17	0,00	1,82	0,01	2,41	0,00	2,99	0,00
Bebidas Não Alcoólicas	0,65	0,01	-0,44	-0,01	0,94	0,01	0,30	0,00	0,34	0,00
Massas e Farinhas	0,57	0,00	-0,42	0,00	0,06	0,00	-0,02	0,00	0,79	0,00
Arroz e Feijão	-5,26	-0,03	-1,26	-0,01	5,79	0,03	0,65	0,00	0,46	0,00
Adoçantes	-0,79	0,00	-2,74	-0,01	-1,06	0,00	1,46	0,00	1,62	0,00
Carnes Suínas	-1,11	0,00	-2,01	0,00	0,30	0,00	0,68	0,00	0,62	0,00
Outros Gêneros Alimentícios	1,53	0,00	1,25	0,00	-0,49	0,00	0,89	0,00	1,62	0,00
Aves e Ovos	-2,13	-0,02	-2,06	-0,02	-0,80	-0,01	0,32	0,00	0,14	0,00
Alimentos Prontos Congelados	-0,12	0,00	-0,23	0,00	2,35	0,02	1,89	0,00	1,89	0,00
Bebidas Alcoólicas	-0,33	0,00	-1,11	-0,01	0,21	0,00	0,48	0,00	0,22	0,00
Vegetais em Conserva	-0,13	0,00	0,65	0,00	1,32	0,00	0,61	0,00	1,40	0,00
Óleos e Gorduras	1,22	0,00	-0,40	0,00	-0,47	0,00	1,30	0,00	-0,19	0,00
Condimentos	-0,08	0,00	0,47	0,00	0,87	0,00	0,25	0,00	-0,32	0,00
Laticínios	-0,06	0,00	0,43	0,01	1,25	0,03	-0,20	0,00	-1,10	-0,02



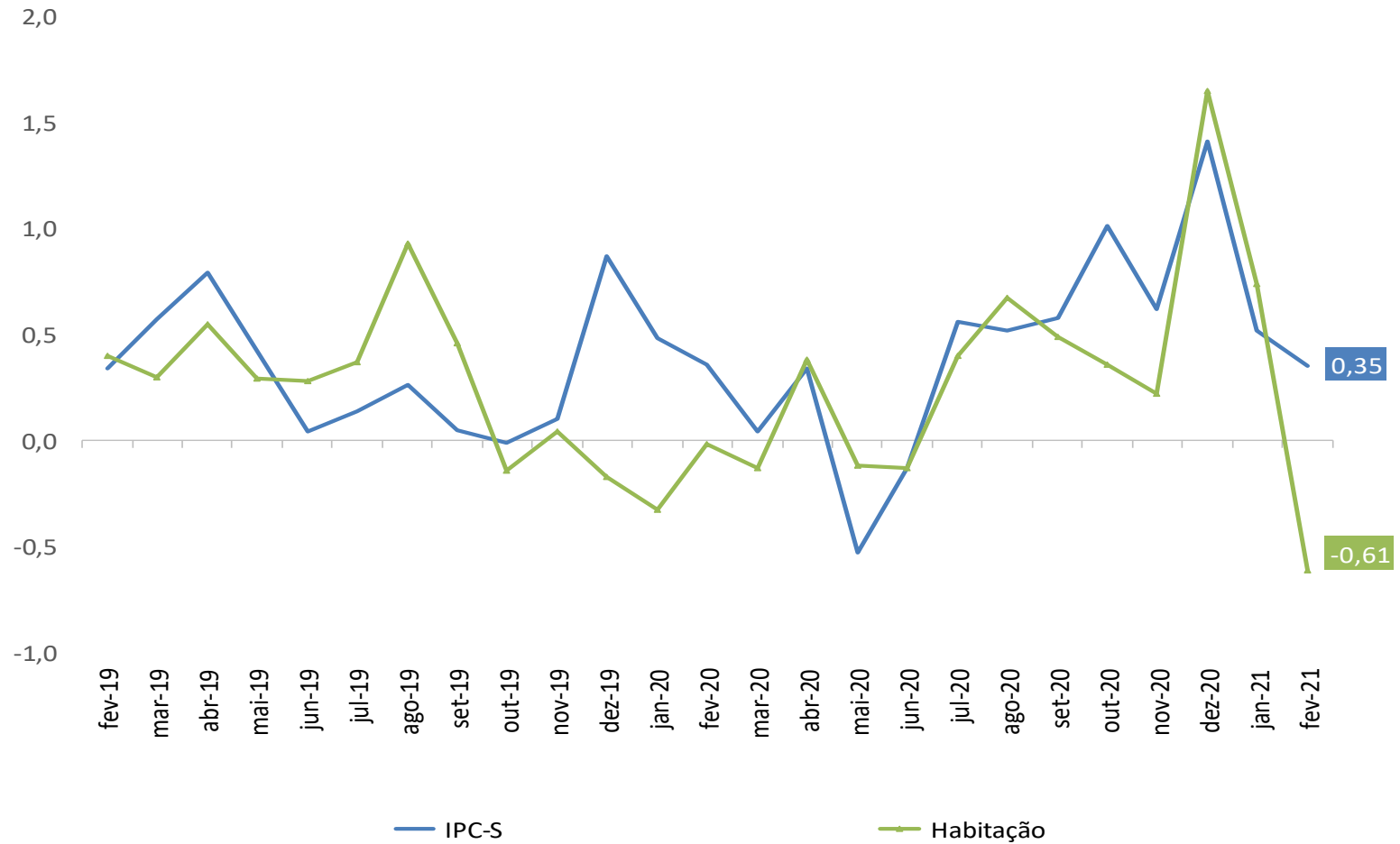
# IPC-S

Varição (%) acumulada nos últimos 30 dias



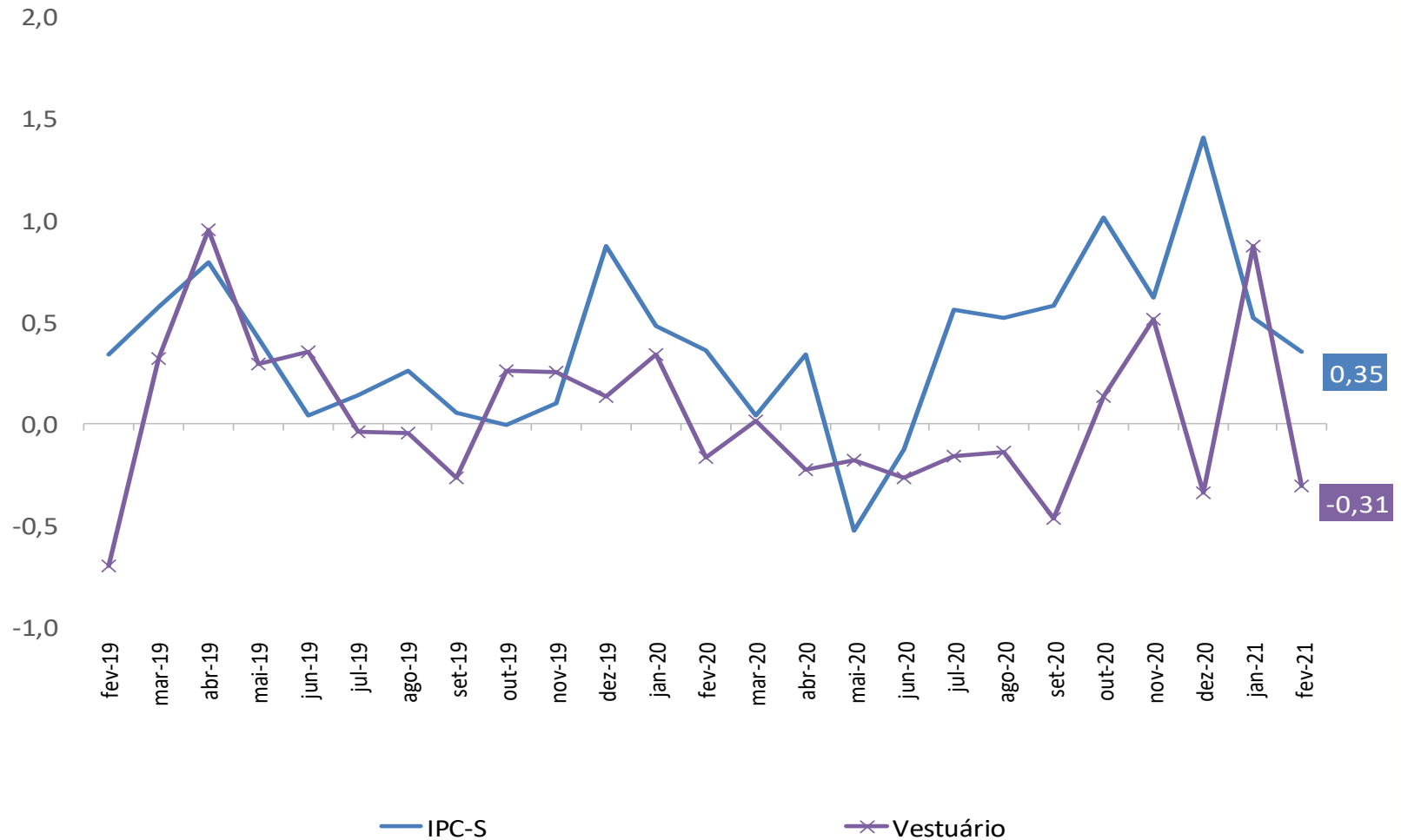
# IPC-S

Varição (%) acumulada nos últimos 30 dias



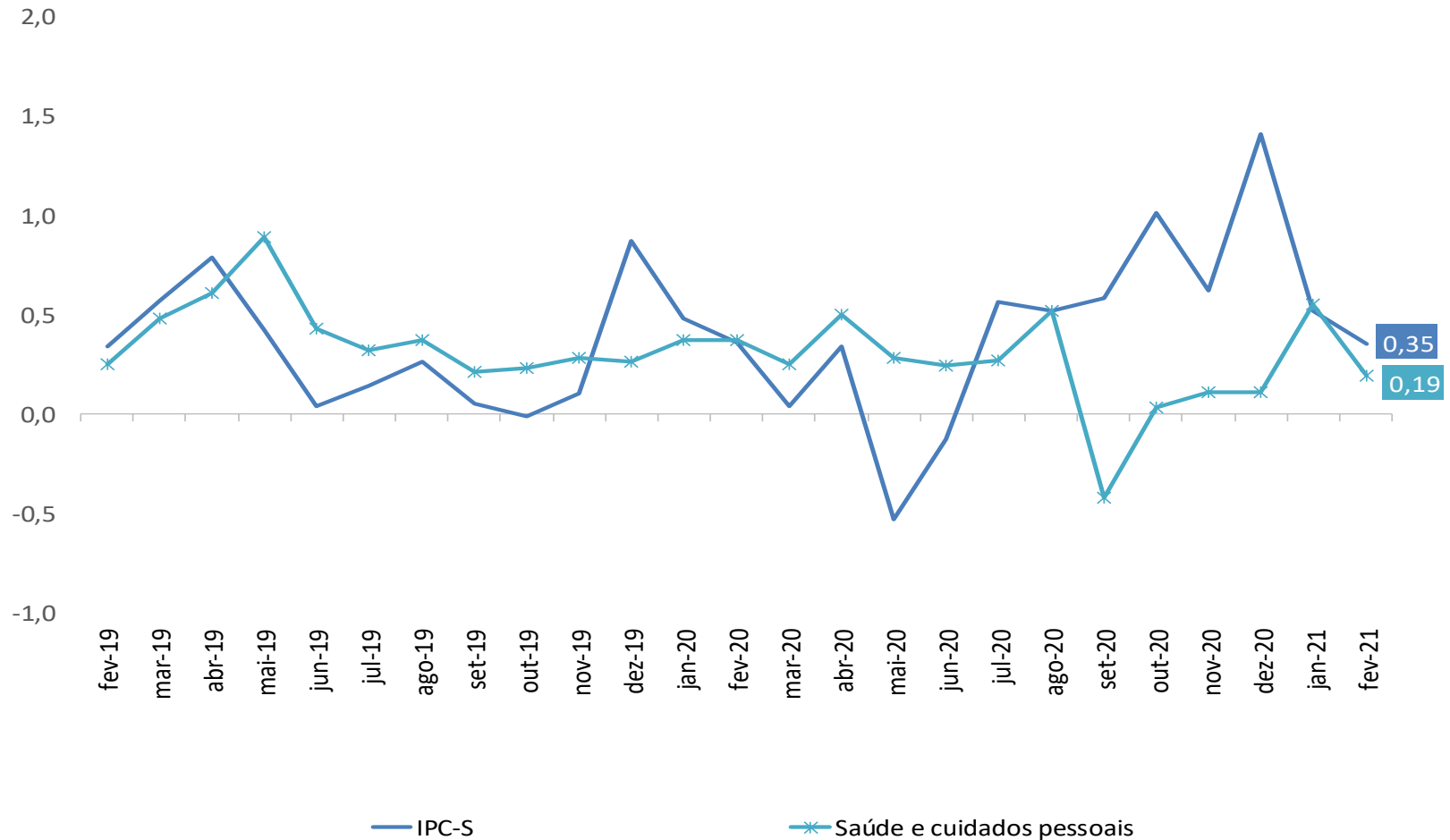
# IPC-S

Varição (%) acumulada nos últimos 30 dias



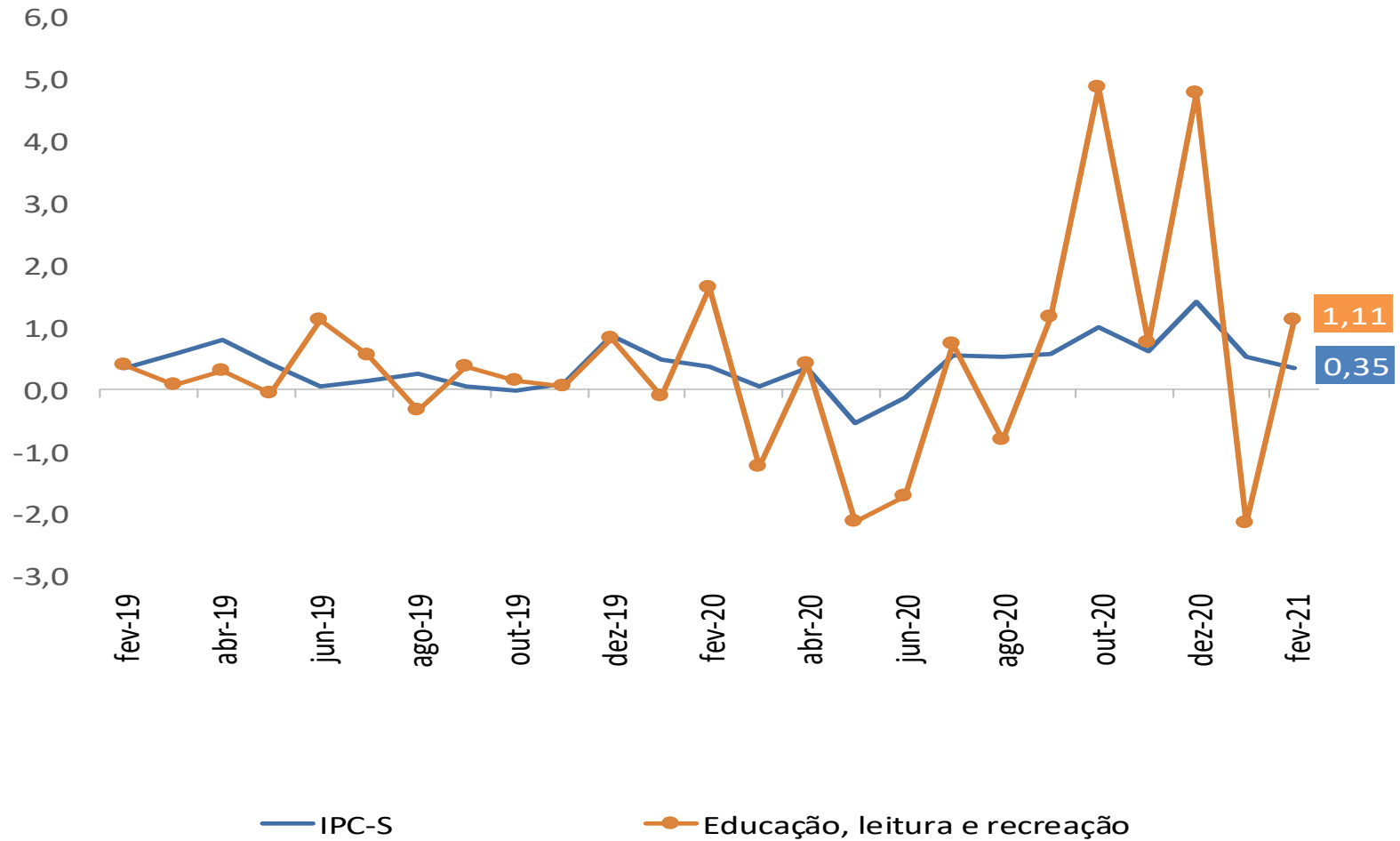
# IPC-S

Varição (%) acumulada nos últimos 30 dias



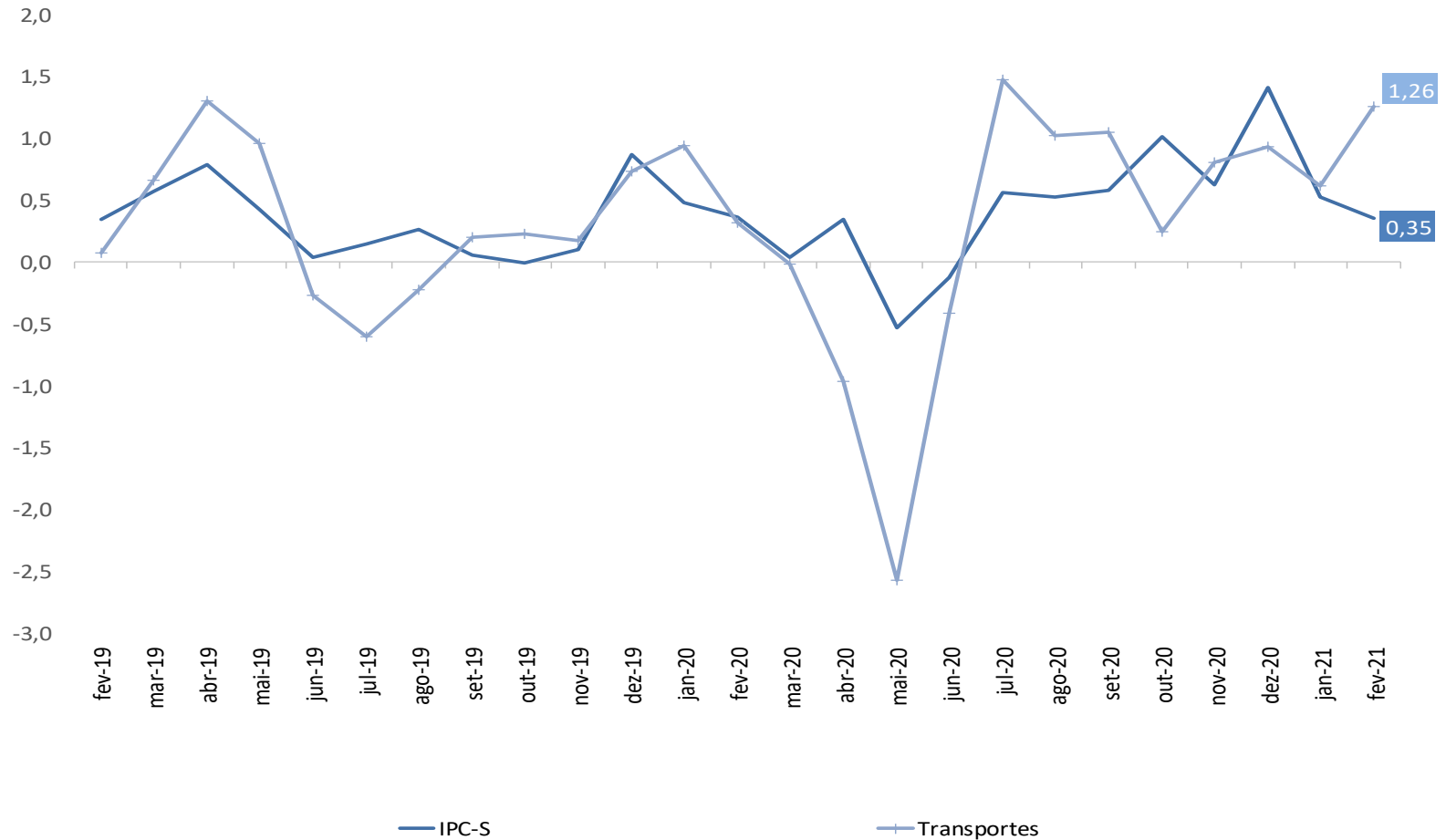
# IPC-S

Varição (%) acumulada nos últimos 30 dias



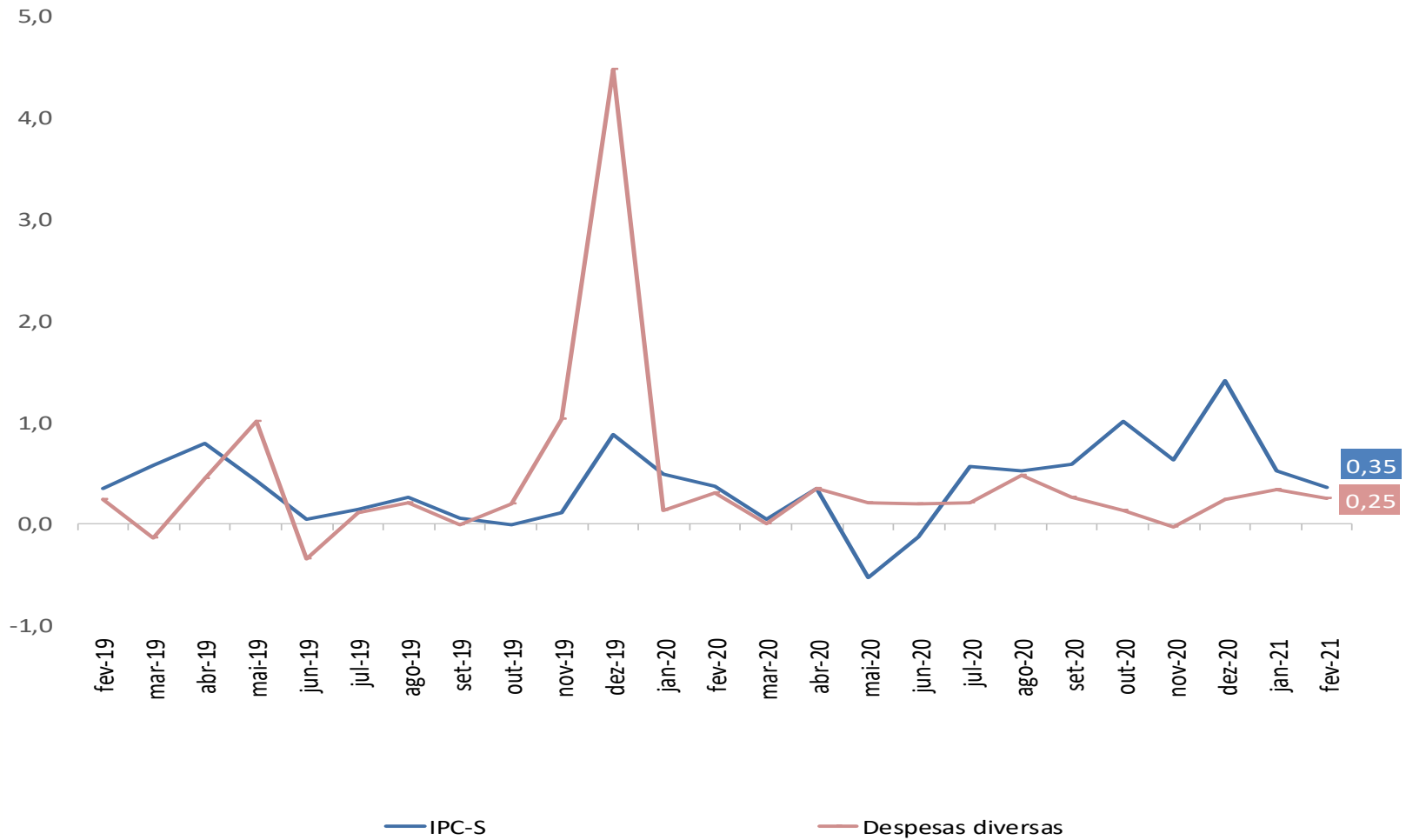
# IPC-S

## Varição (%) acumulada nos últimos 30 dias



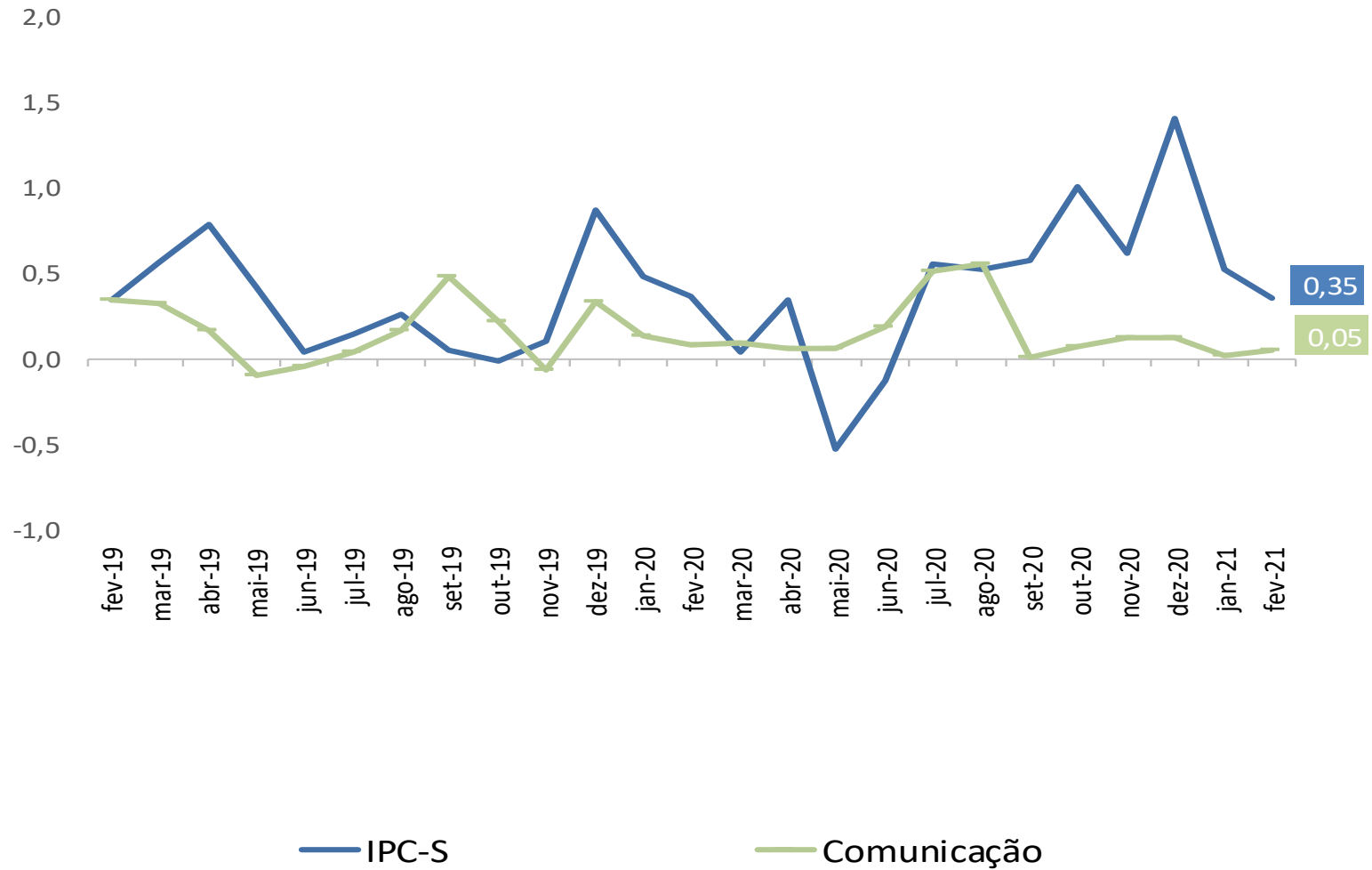
# IPC-S

## Varição (%) acumulada nos últimos 30 dias



# IPC-S

Varição (%) acumulada nos últimos 30 dias







## Ministério da Economia

Para maiores informações acesse o site da Secretaria de Política Econômica:

[www.spe.fazenda.gov.br](http://www.spe.fazenda.gov.br)



Secretaria  
de Política  
Econômica

Secretaria Especial  
de Fazenda

Ministério  
da Economia