



MINISTÉRIO DA ECONOMIA

# IPC-S (1ª quadrissemana)

Fevereiro

*8 de fevereiro de 2021*

Os informativos econômicos da Secretaria de Política Econômica (SPE) são elaborados a partir de dados de conhecimento público, cujas fontes primárias são instituições autônomas, públicas ou privadas. O objetivo é organizar informações de conhecimento público para ampliar o entendimento sobre a economia brasileira. O conteúdo deste material é meramente informativo, não possuindo caráter prospectivo, nem delimitando as ações de política econômica adotadas pelo Ministério da Economia



Secretaria  
de Política  
Econômica

Secretaria Especial  
de Fazenda

Ministério  
da Economia

# Resumo dos Resultados

---

## Comparação: 1ª quadrissemana de fevereiro/21 com 4ª quadrissemana de janeiro/21:

- Segundo a FGV, a inflação da 1ª Q fev/21 medida pelo IPC-S foi de **0,40%**, ante 0,27% na semana anterior. A variação apurada na 1ª Q jan/21 foi de 0,79%.
- Houve aceleração dos grupos: **Educação, leitura e recreação** (de 0,37% para 1,45%), destaque para *passagem aérea* (de -15,23% para -7,98%); **Habitação** (de -1,16% para -0,89%), destaque para *tarifa de eletricidade residencial* (de -6,69% para -5,44%); **Transportes** (de 0,88% para 1,05%), destaque para *gasolina* (de 2,61% para 3,02%); **Comunicação** (de -0,04% para 0,02%), destaque para *combo de telefonia, internet e TV por assinatura* (de 0,04% para 0,20%).
- Desaceleraram os grupos: **Alimentação** (de 1,24% para 1,02%), destaque para *hortaliças e legumes* (de 7,39% para 4,80%); **Vestuário** (de 0,55% para 0,19%), destaque para *roupas* (de 0,67% para 0,10%); **Saúde e cuidados pessoais** (de 0,28% para 0,22%), destaque para *artigos de higiene e cuidado pessoal* (de 0,08% para -0,23%); e **Despesas diversas** (de 0,38% para 0,30%), destaque para *serviços bancários* (de 0,33% para 0,14%).

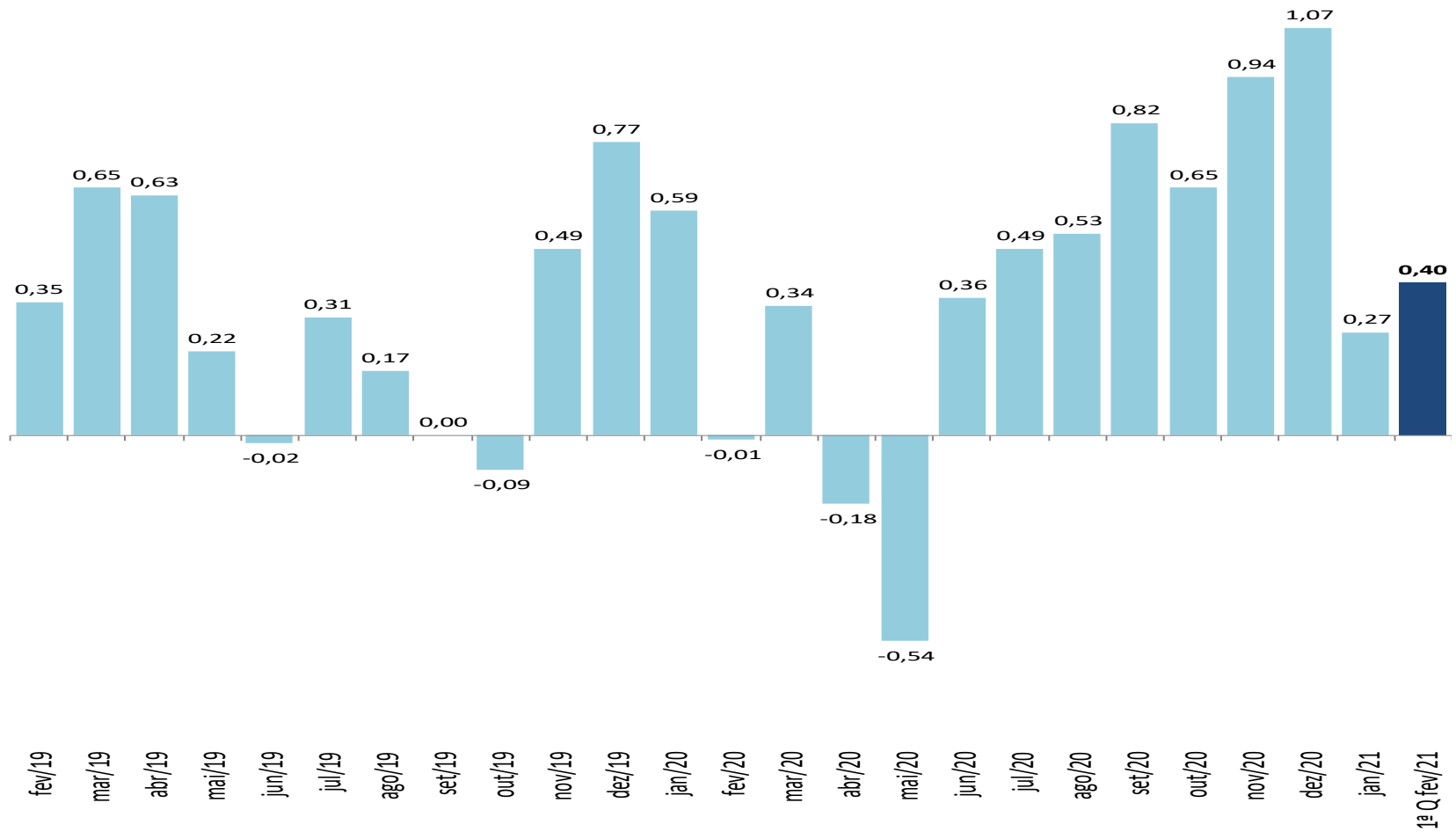
# VARIAÇÃO SEMANAL DO IPC-S NAS ÚLTIMAS 4 SEMANAS

*Variação (%)*

	07/01/2021	15/01/2021	22/01/2021	31/01/2021	07/02/2021
<b>Índice Geral</b>	<b>0,79</b>	<b>0,52</b>	<b>0,42</b>	<b>0,27</b>	<b>0,40</b>
Alimentação	1,49	1,50	1,57	1,24	1,02
Habitação	1,97	0,74	-0,23	-1,16	-0,89
Vestuário	0,90	0,87	0,80	0,55	0,19
Saúde e cuidados pessoais	0,53	0,55	0,49	0,28	0,22
Educação, leitura e recreação	-2,20	-2,15	-1,13	0,37	1,45
Transportes	0,62	0,61	0,73	0,88	1,05
Despesas diversas	0,32	0,33	0,32	0,38	0,30
Comunicação	0,00	0,02	-0,05	-0,04	0,02

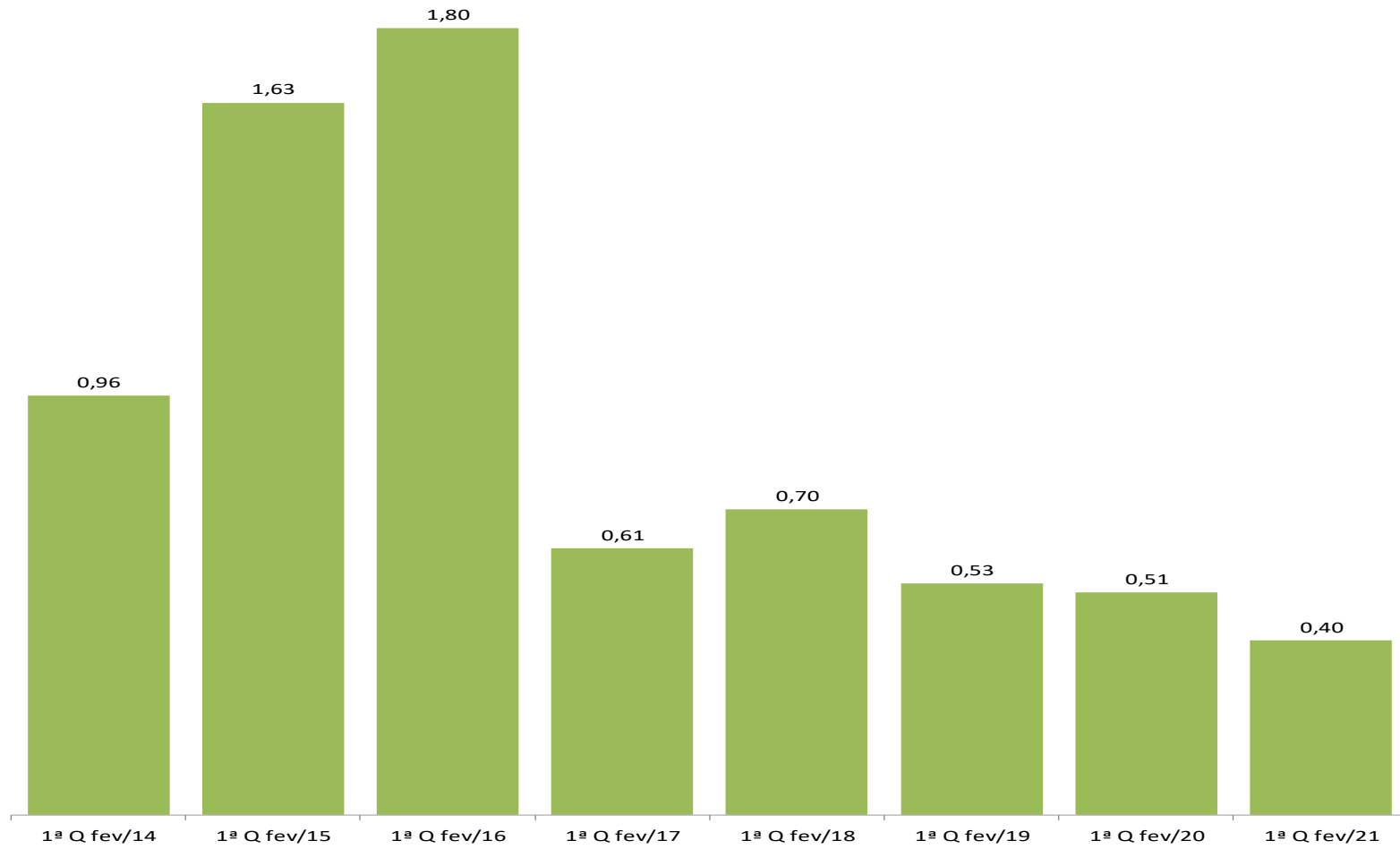
# IPC-S

## Variação (%) mensal



# IPC-S

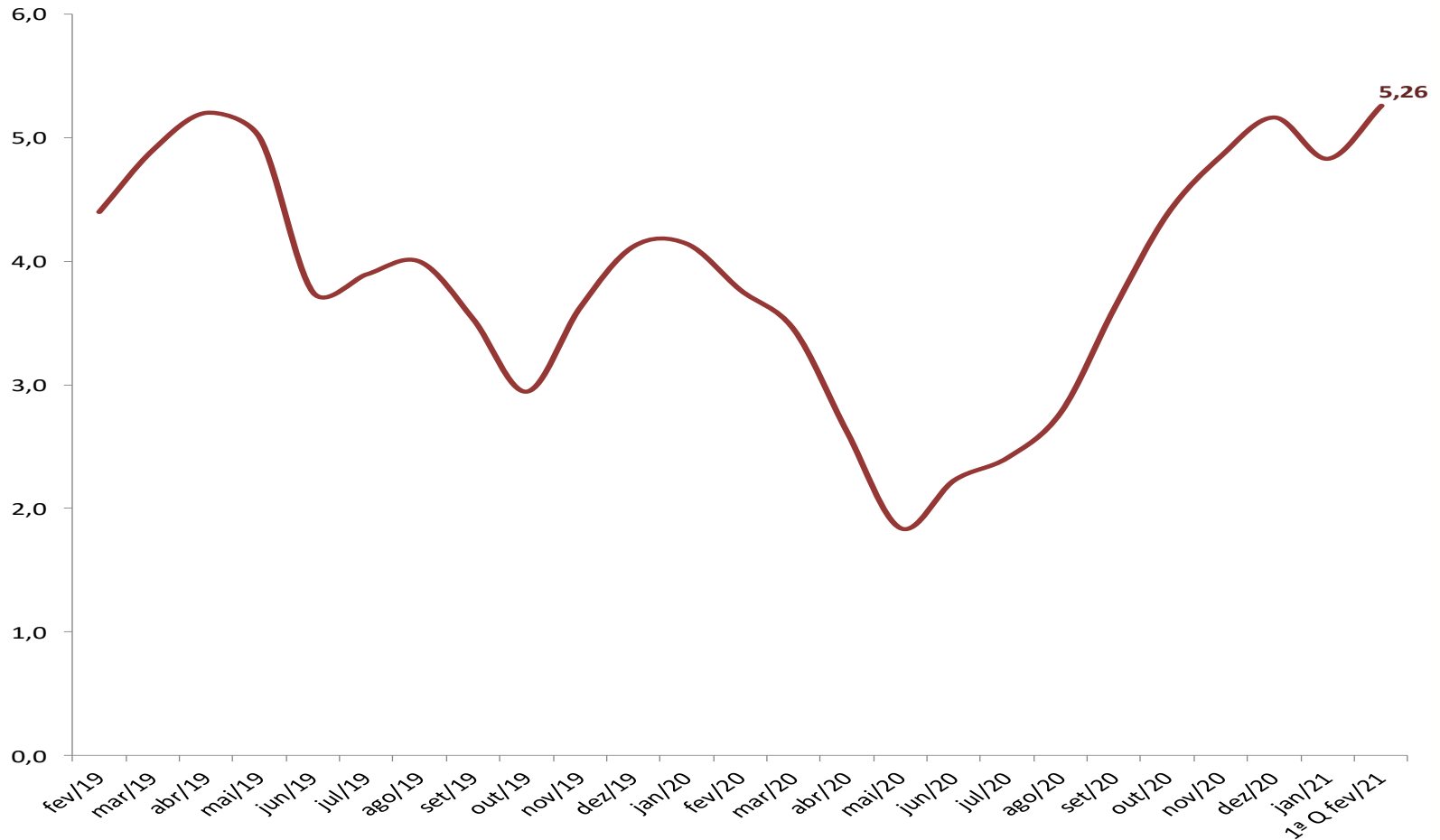
*Varição (%) na mesma quadrissemana de anos anteriores*



Fonte: FGV

# IPC-S

Varição (%) em 12 meses



Fonte: FGV

# IPC-S

## Variação (%) semanal do IPC-S nas últimas 4 semanas

	07/01/2021	15/01/2021	22/01/2021	31/01/2021	07/02/2021
<b>IPC - TODOS OS ITENS</b>	0,79	0,52	0,42	0,27	0,40
<b>ALIMENTAÇÃO</b>	1,49	1,50	1,57	1,24	1,02
ARROZ E FEIJÃO	2,90	2,35	1,99	1,37	0,91
HORTALIÇAS E LEGUMES	0,70	0,97	1,59	2,08	1,18
FRUTAS	-10,73	-0,47	10,35	9,58	4,99
MASSAS E FARINHAS	-0,63	-0,20	0,62	0,43	-1,40
PANIFICADOS E BISCOITOS	0,21	-0,46	-1,06	-1,38	-1,50
ADOÇANTES	0,54	0,56	0,48	0,42	0,99
DOCES E CHOCOLATES	0,84	1,23	2,57	2,45	2,23
LATICÍNIOS	4,78	3,73	2,38	1,84	1,46
AVES E OVOS	0,19	-0,28	-0,81	0,66	1,10
CARNES BOVINAS	2,05	1,53	1,39	1,10	0,55
CARNES SUÍNAS	2,63	2,68	1,45	1,23	0,40
CARNES DE OUTROS ANIMAIS	0,93	1,00	1,67	1,74	1,42
PESCADOS FRESCOS	1,83	2,00	1,96	1,91	2,40
CARNES E PEIXES INDUSTRIALIZADOS	0,49	2,01	2,71	2,42	2,73
ÓLEOS E GORDURAS	-2,49	-0,68	-1,99	-2,29	-0,29
CONDIMENTOS	1,68	1,80	0,85	0,45	0,81
VEGETAIS EM CONSERVA	0,18	0,18	0,27	0,46	0,28
BEBIDAS NÃO ALCOÓLICAS	-0,25	-0,12	-1,12	-1,83	-0,91
BEBIDAS ALCOÓLICAS	1,29	1,06	0,92	0,34	0,19
OUTROS GÊNEROS ALIMENTÍCIOS	3,44	3,60	3,18	2,53	1,23
ALIMENTOS PRONTOS CONGELADOS	0,33	0,27	0,37	0,36	0,47
GÊNEROS ALIMENTÍCIOS DIET / LIGHT	0,62	0,76	0,62	0,49	0,53
RESTAURANTES	0,42	0,69	0,61	0,67	0,81
BARES E LANCHONETES	0,41	0,41	0,41	0,21	0,24
BEBIDAS ALCOÓLICAS E NÃO ALCOÓLICAS	1,64	0,67	-0,40	-0,73	-0,65

# IPC-S

## Impacto dos Alimentos no IPC-S ao longo dos últimos anos na quadrissemana corrente

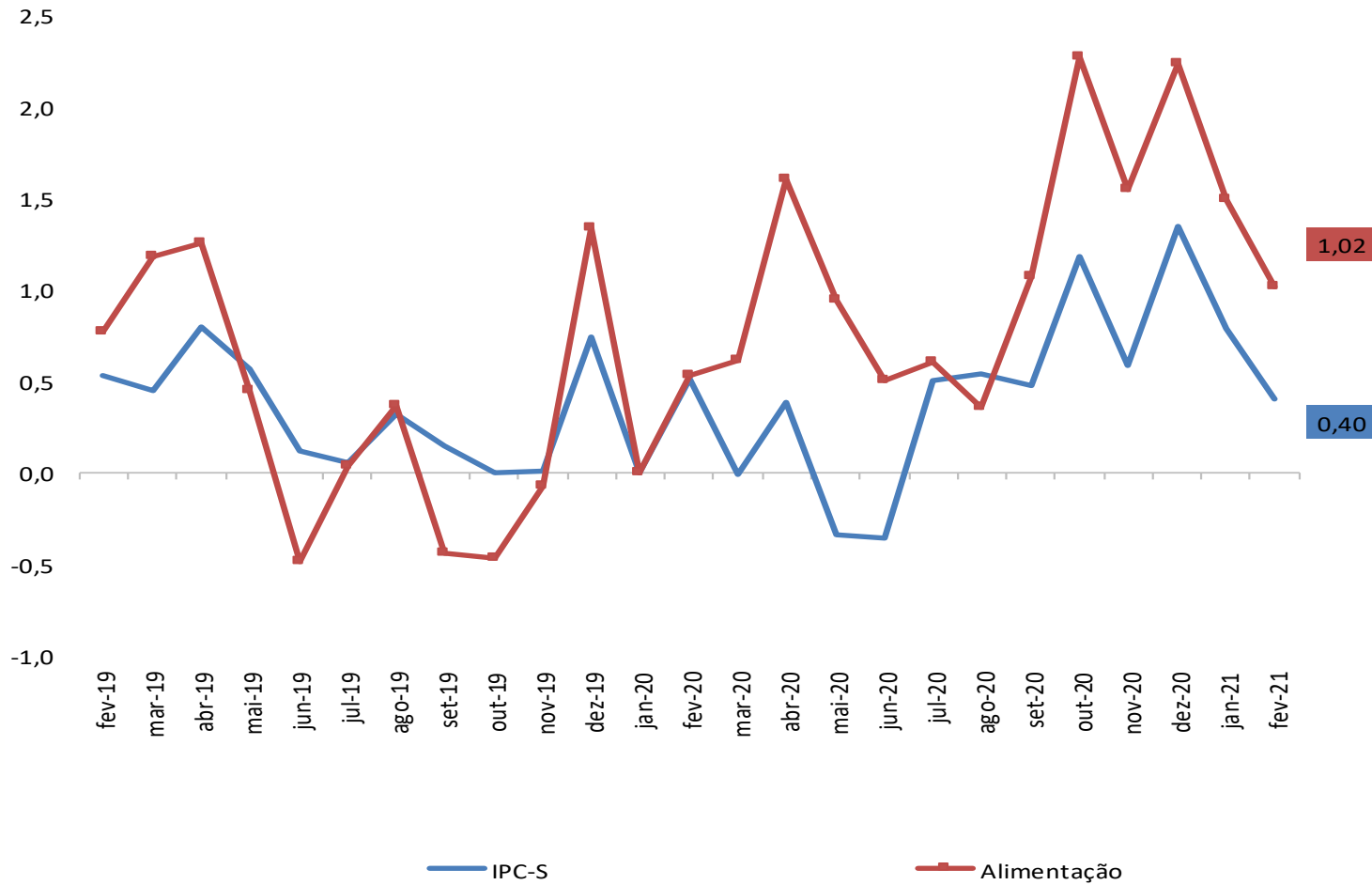
	07/02/2017		07/02/2018		07/02/2019		07/02/2020		07/02/2021	
	Var(%)	Impacto	Var(%)	Impacto	Var(%)	Impacto	Var(%)	Impacto	Var(%)	Impacto
<i>IPC - TODOS OS ITENS</i>	0,61		0,70		0,53		0,51		0,40	
<b>ALIMENTAÇÃO</b>	0,20	0,05	1,15	0,28	0,77	0,19	0,53	0,10	1,02	0,20
Hortaliças e Legumes	-0,35	0,00	16,38	0,15	0,41	0,00	9,78	0,09	4,80	0,05
Frutas	2,02	0,03	4,60	0,05	6,66	0,07	2,91	0,03	3,31	0,03
Carnes Bovinas	-0,73	-0,01	0,68	0,01	0,25	0,00	-4,15	-0,08	0,84	0,02
Carnes e Peixes Industrializados	1,32	0,01	1,10	0,01	-0,27	0,00	0,50	0,00	2,30	0,02
Panificados E Biscoitos	0,39	0,01	0,12	0,00	-0,38	-0,01	0,09	0,00	1,07	0,02
Doces e Chocolates	0,03	0,00	-1,02	0,00	0,33	0,00	0,82	0,00	2,91	0,01
Arroz e Feijão	-4,51	-0,03	-1,32	-0,01	4,43	0,02	1,04	0,00	0,91	0,01
Massas e Farinhas	-0,15	0,00	0,11	0,00	-0,13	0,00	0,43	0,00	1,28	0,01
Pescados Frescos	-0,11	0,00	1,97	0,01	1,17	0,00	2,94	0,00	2,85	0,00
Aves e Ovos	-1,97	-0,02	-2,27	-0,02	-0,94	-0,01	1,06	0,01	0,43	0,00
Carnes Suínas	-0,70	0,00	-1,47	0,00	0,71	0,00	1,22	0,00	1,05	0,00
Bebidas Não Alcoólicas	0,95	0,01	0,37	0,00	0,66	0,01	0,15	0,00	0,28	0,00
Adoçantes	-0,55	0,00	-1,79	0,00	-0,44	0,00	0,89	0,00	1,66	0,00
Óleos e Gorduras	3,07	0,01	0,46	0,00	-0,18	0,00	1,19	0,00	0,58	0,00
Bebidas Alcoólicas	-0,28	0,00	-1,36	-0,01	0,25	0,00	0,97	0,00	0,45	0,00
Alimentos Prontos Congelados	0,46	0,00	1,09	0,01	2,18	0,02	2,04	0,00	2,46	0,00
Outros Gêneros Alimentícios	-0,63	0,00	2,24	0,00	-0,16	0,00	0,61	0,00	1,29	0,00
Condimentos	0,32	0,00	0,80	0,00	1,39	0,00	0,30	0,00	0,43	0,00
Vegetais em Conserva	-0,32	0,00	1,00	0,00	1,86	0,00	1,06	0,00	0,69	0,00
Laticínios	0,16	0,00	0,36	0,01	1,42	0,03	-0,47	-0,01	-0,61	-0,01
0	0,00	0,00	0,00	0,00	0,00	0,00	0,00	0,00	0,00	0,00
0	0,00	0,00	0,00	0,00	0,00	0,00	0,00	0,00	0,00	0,00

Fonte: FGV



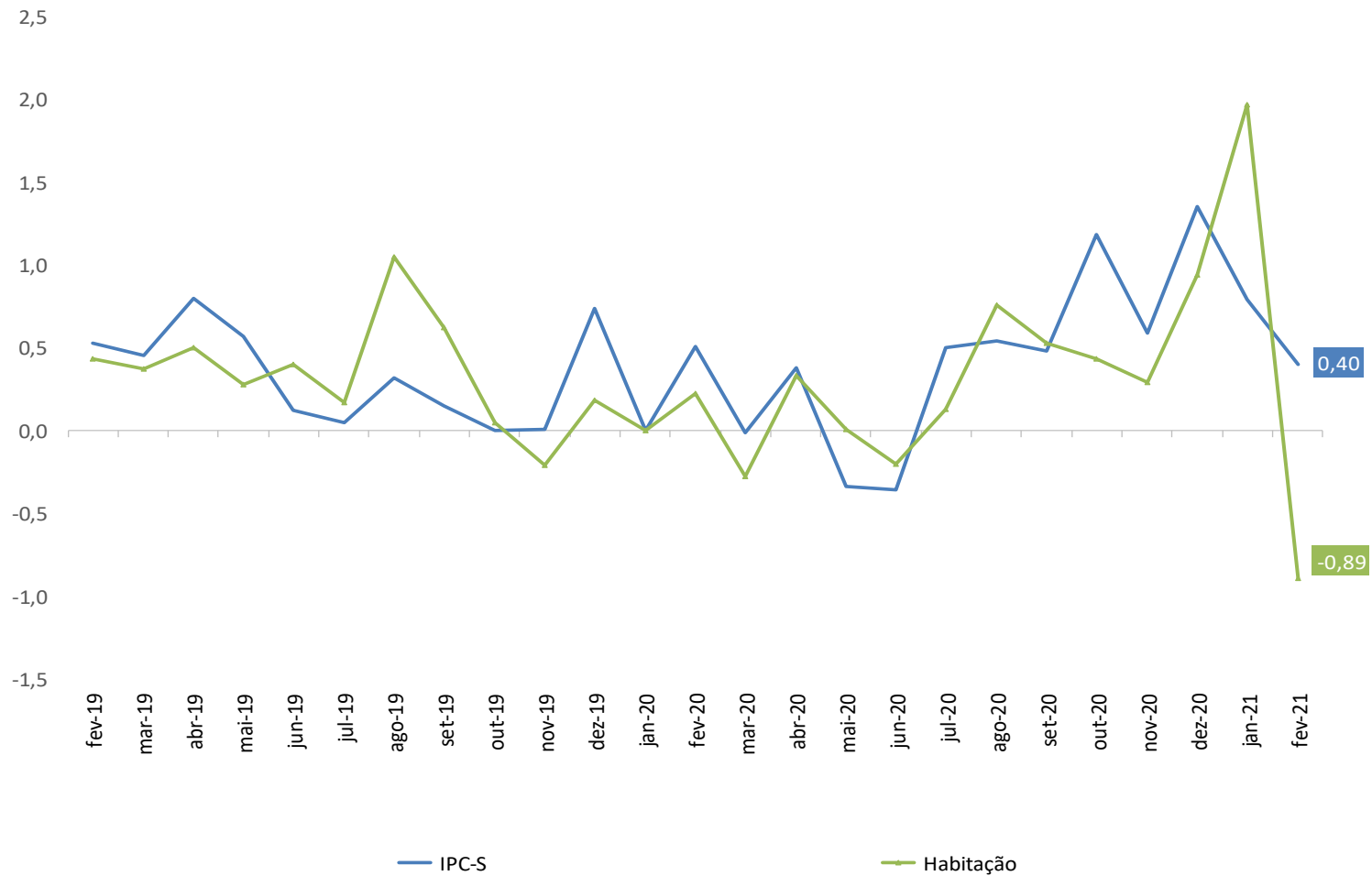
# IPC-S

## Varição (%) acumulada nos últimos 30 dias



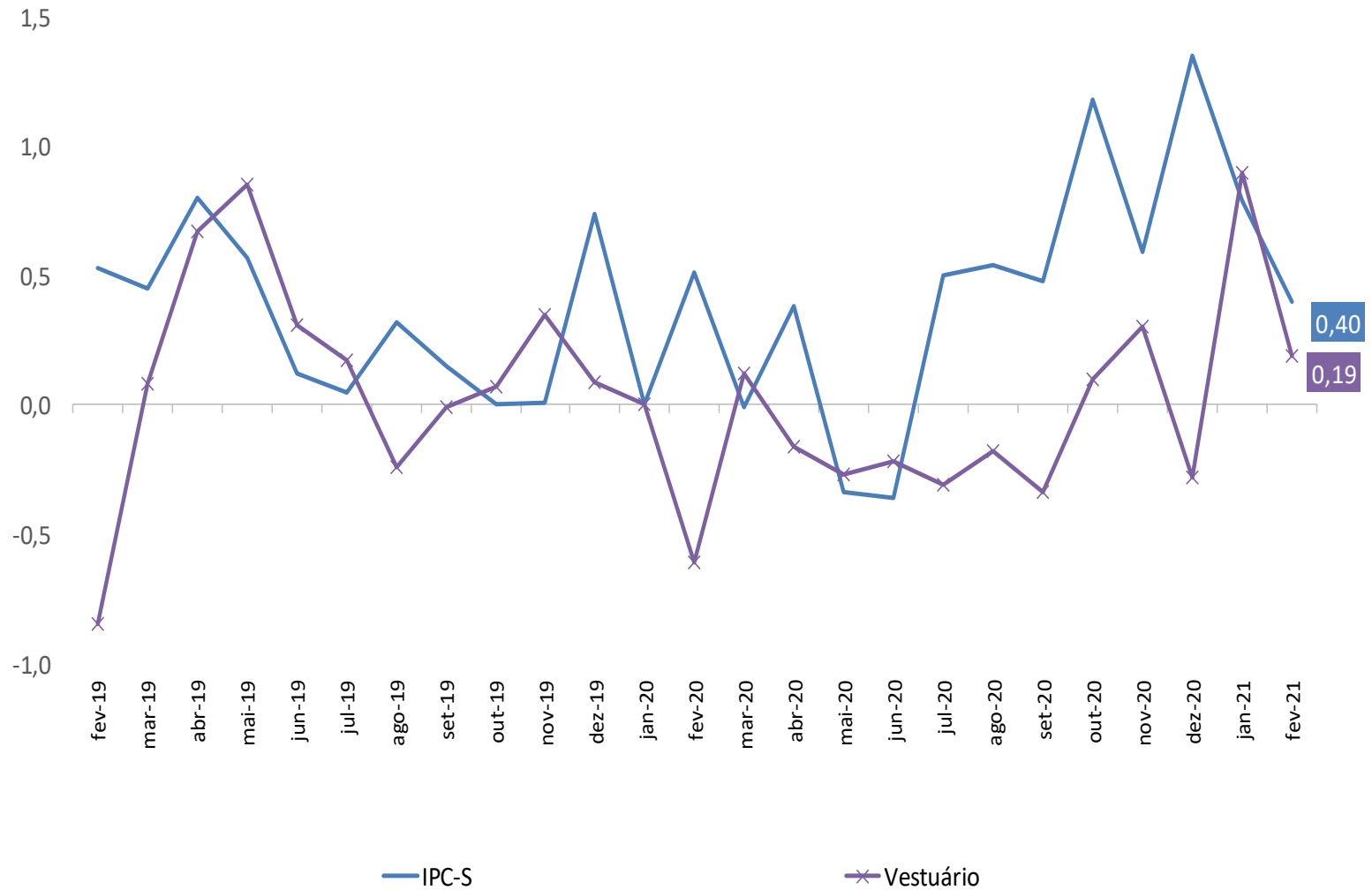
# IPC-S

## Varição (%) acumulada nos últimos 30 dias



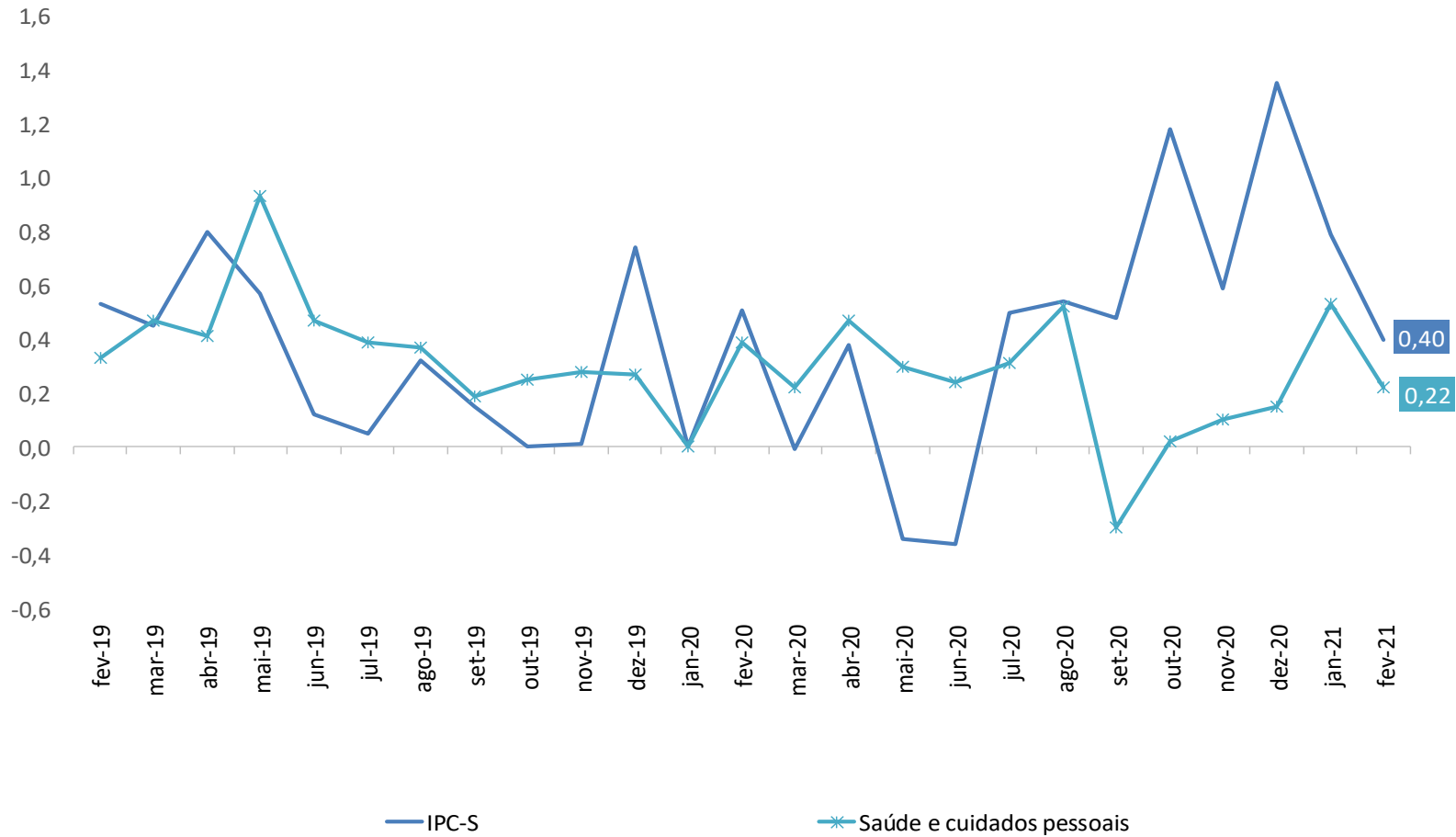
# IPC-S

## Varição (%) acumulada nos últimos 30 dias



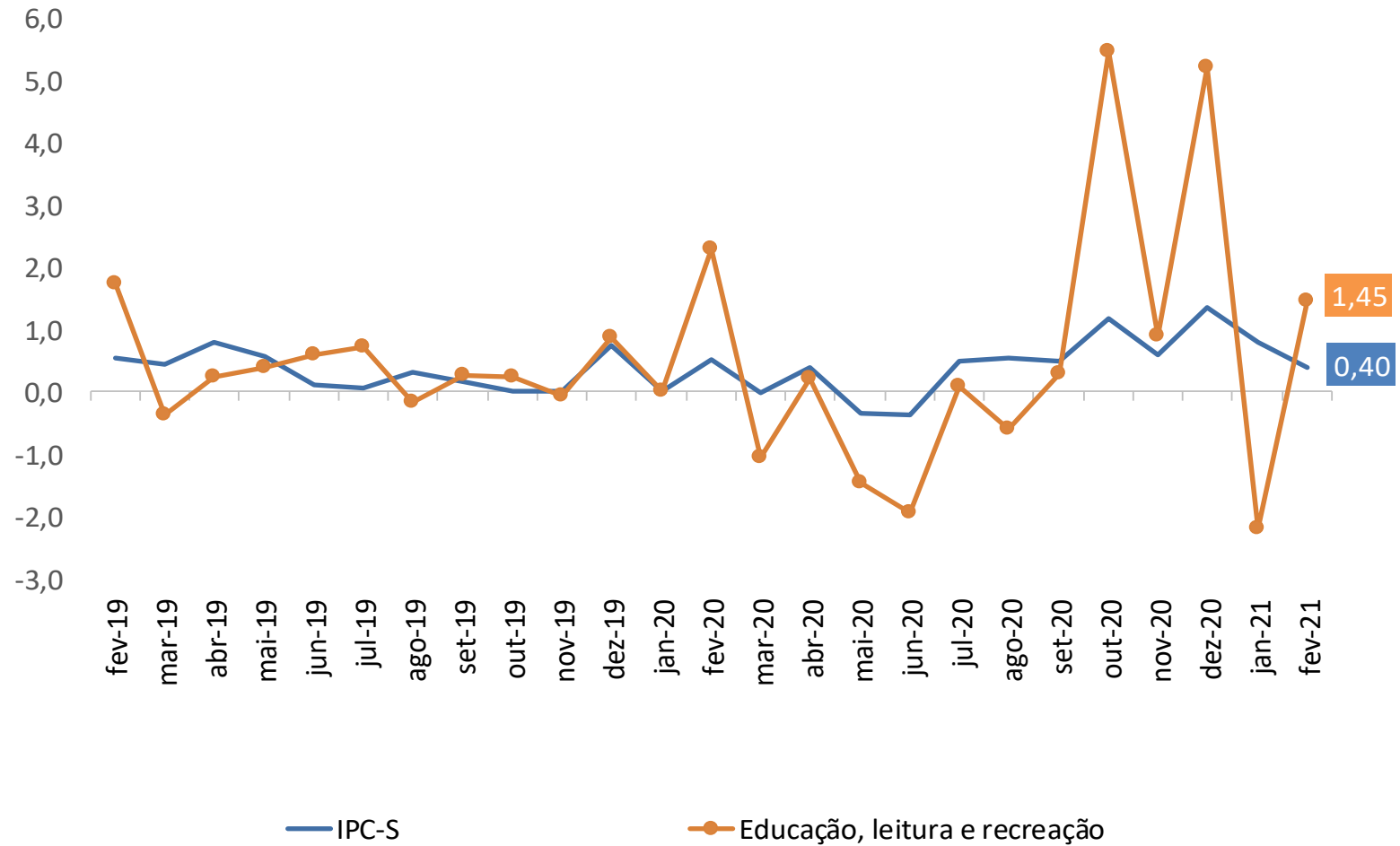
# IPC-S

Varição (%) acumulada nos últimos 30 dias



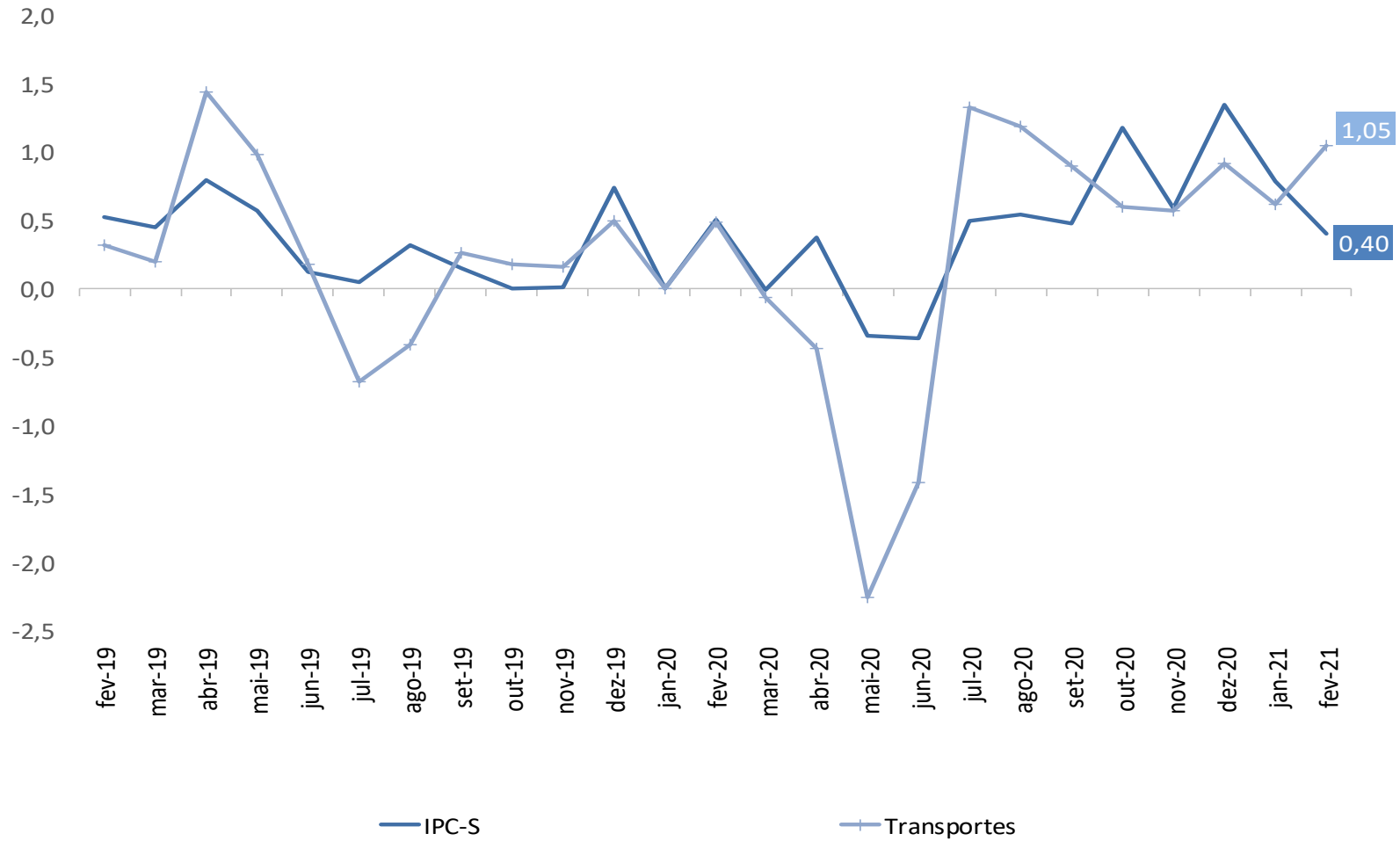
# IPC-S

Varição (%) acumulada nos últimos 30 dias



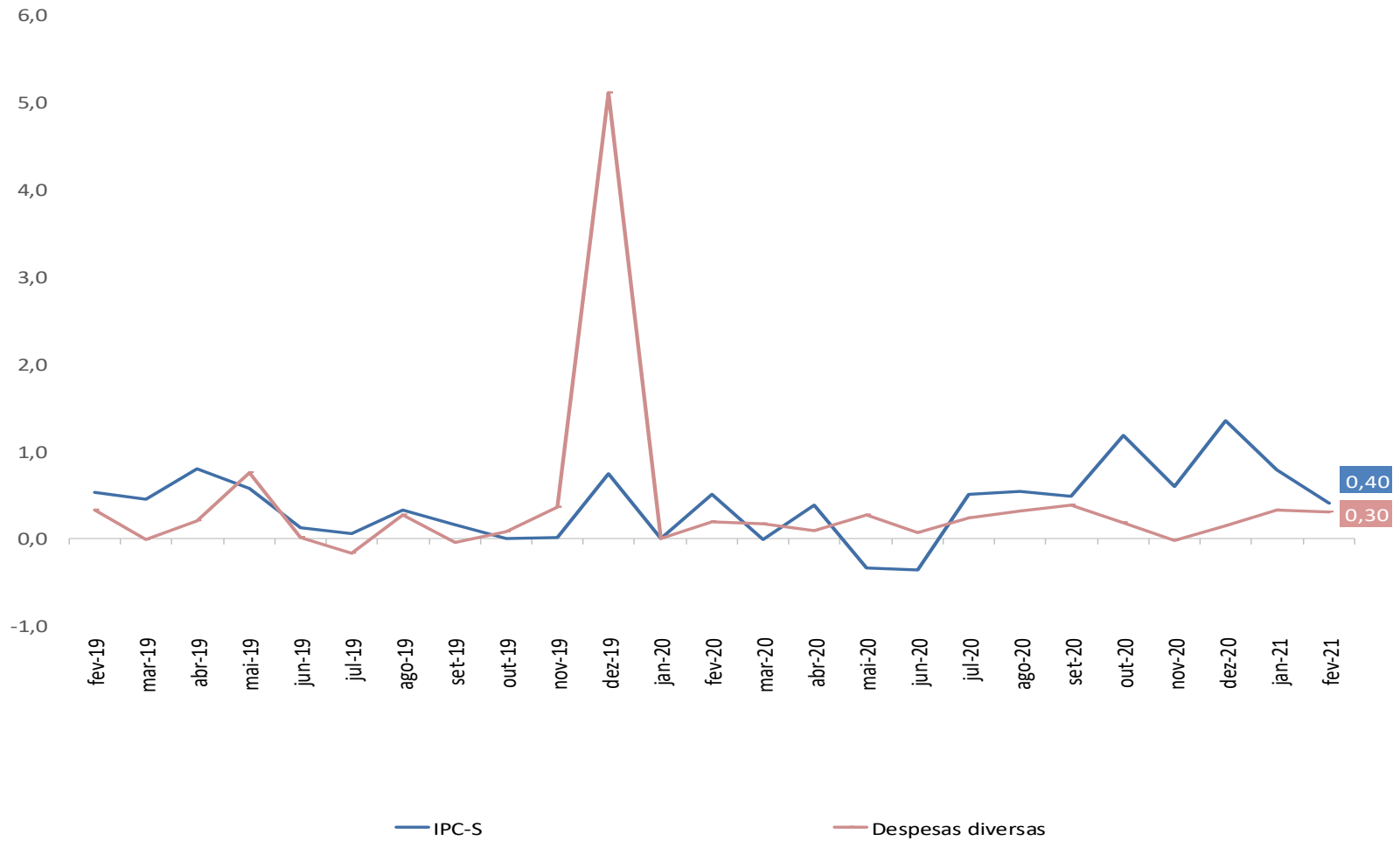
# IPC-S

Varição (%) acumulada nos últimos 30 dias



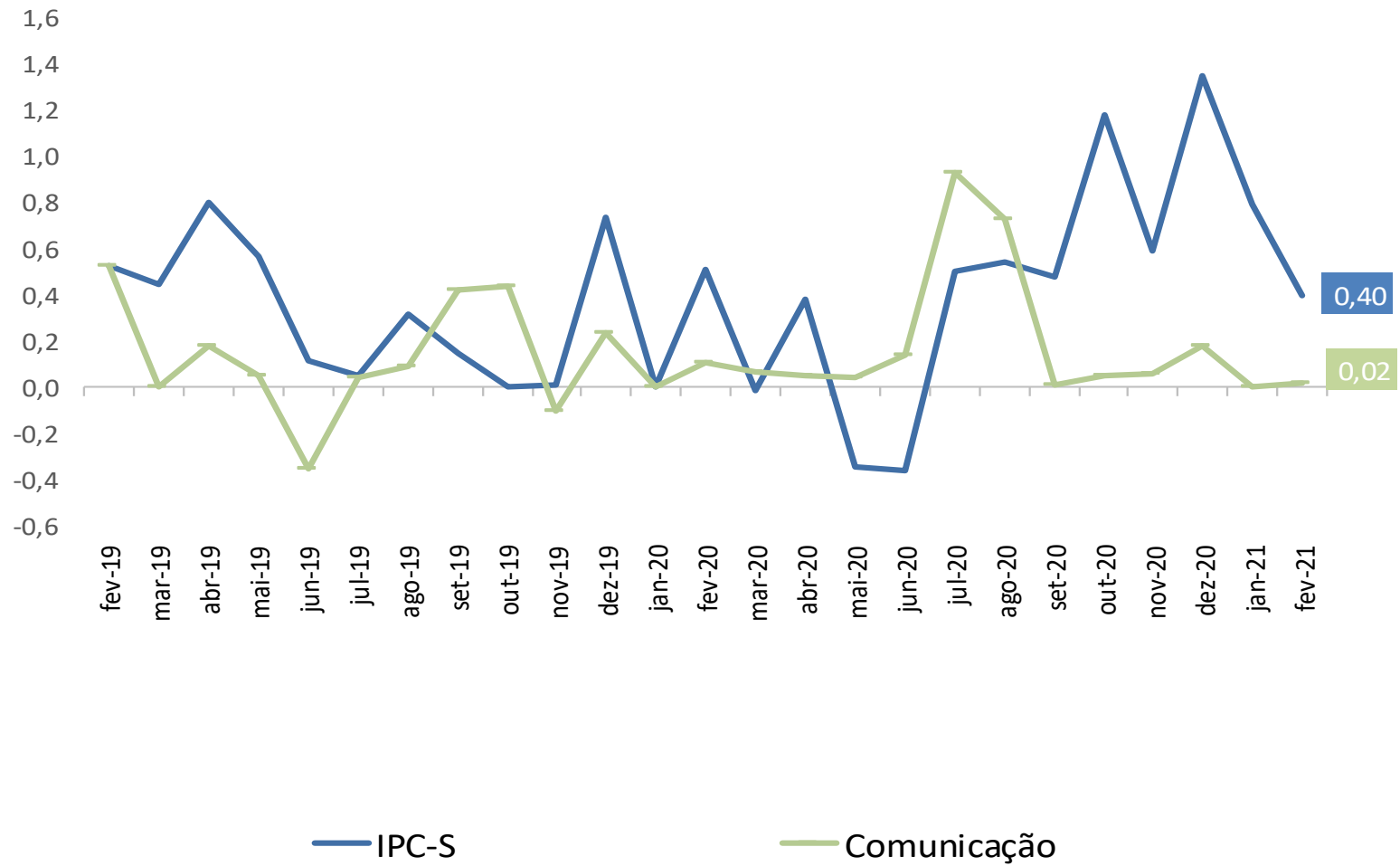
# IPC-S

## Varição (%) acumulada nos últimos 30 dias



# IPC-S

Varição (%) acumulada nos últimos 30 dias







## Ministério da Economia

Para maiores informações acesse o site da Secretaria de Política Econômica:

[www.spe.fazenda.gov.br](http://www.spe.fazenda.gov.br)



Secretaria  
de Política  
Econômica

Secretaria Especial  
de Fazenda

Ministério  
da Economia