



MINISTÉRIO DA ECONOMIA

IPC-S (3^a quadrissemana)

Janeiro

25 de janeiro de 2021

Os informativos econômicos da Secretaria de Política Econômica (SPE) são elaborados a partir de dados de conhecimento público, cujas fontes primárias são instituições autônomas, públicas ou privadas. O objetivo é organizar informações de conhecimento público para ampliar o entendimento sobre a economia brasileira. O conteúdo deste material é meramente informativo, não possuindo caráter prospectivo, nem delimitando as ações de política econômica adotadas pelo Ministério da Economia



**Secretaria Especial
de Fazenda**

**Ministério
da Economia**

Resumo dos Resultados

Comparação: 3ª quadrimestre de janeiro/21 com 2ª quadrimestre de janeiro/21:

- Segundo a FGV, a inflação da 3ª Q jan/21 medida pelo IPC-S foi de 0,42%, ante 0,52% na semana anterior. A variação apurada na 3ª Q dez/20 foi de 1,21%.
- Desaceleraram os grupos: **Habitação** (de 0,74% para -0,23%), destaque para *tarifa de eletricidade residencial* (de 2,00% para -2,21%); **Vestuário** (de 0,87% para 0,80%), destaque para *tecidos e armarinho* (de 0,04% para -0,61%); **Saúde e cuidados pessoais** (de 0,55% para 0,49%), destaque para *artigos de higiene e cuidado pessoal* (de 0,99% para 0,80%); **Comunicação** (de 0,02% para -0,05%), destaque para *mensalidade para TV por assinatura* (de -0,03% para -0,31%); e **Despesas diversas** (de 0,33% para 0,32%), destaque para *alimentos para animais domésticos* (de 1,35% para 0,91%).
- Houve aceleração dos grupos: **Educação, leitura e recreação** (de -2,15% para -1,13%), destaque para *passagem aérea* (de -27,33% para -22,33%); **Transportes** (de 0,61% para 0,73%), destaque para *gasolina* (de 1,20% para 1,79%); e **Alimentação** (de 1,50% para 1,57%), destaque para *hortaliças e legumes* (de 4,64% para 8,50%).

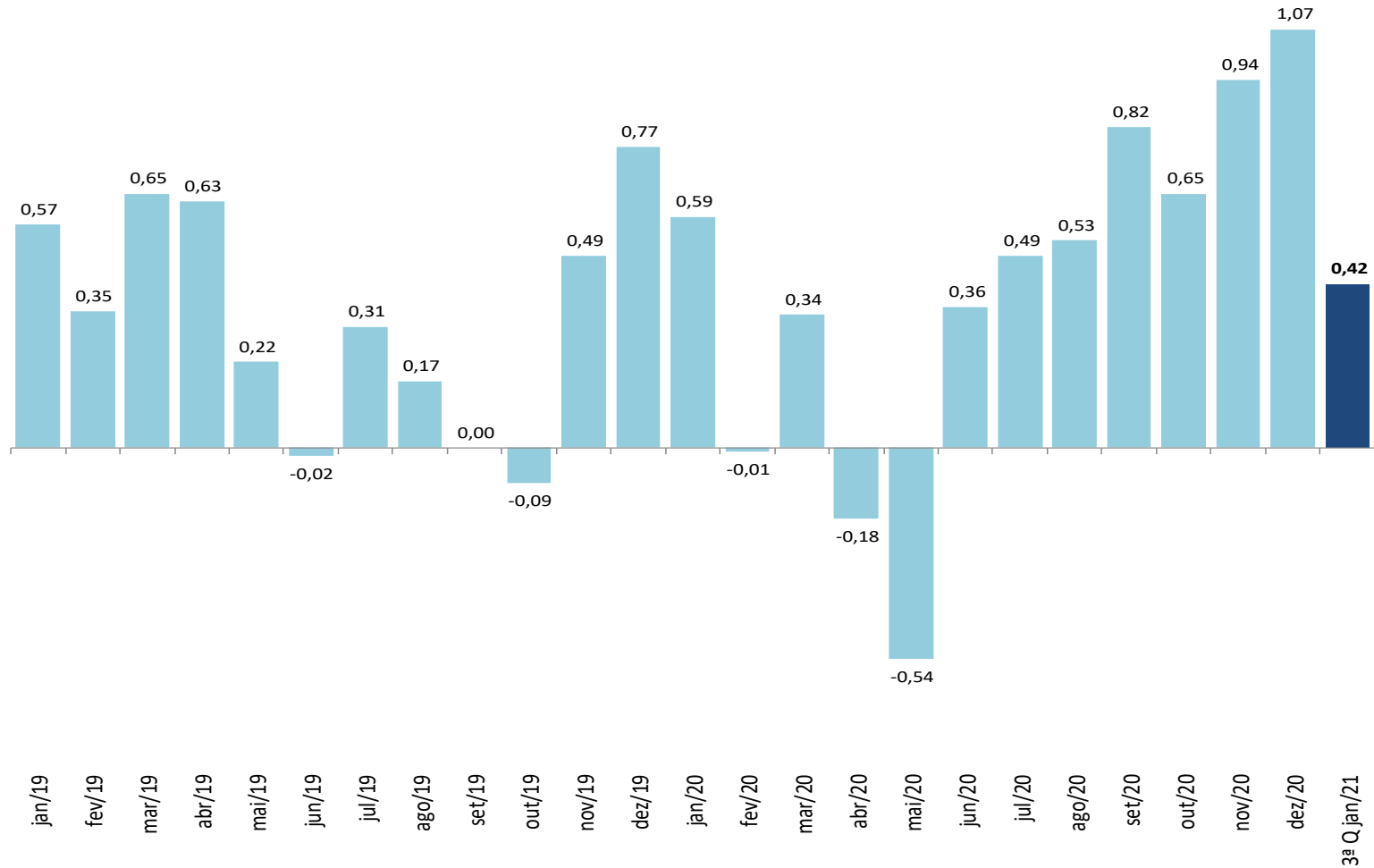
VARIAÇÃO SEMANAL DO IPC-S NAS ÚLTIMAS 4 SEMANAS

Variação (%)

	22/12/2020	29/12/2020	07/01/2021	15/01/2021	22/01/2021
Índice Geral	1,21	1,07	0,79	0,52	0,42
Alimentação	1,73	1,47	1,49	1,50	1,57
Habitação	2,28	2,87	1,97	0,74	-0,23
Vestuário	-0,21	0,38	0,90	0,87	0,80
Saúde e cuidados pessoais	0,09	0,29	0,53	0,55	0,49
Educação, leitura e recreação	2,19	-0,58	-2,20	-2,15	-1,13
Transportes	0,71	0,68	0,62	0,61	0,73
Despesas diversas	0,22	0,22	0,32	0,33	0,32
Comunicação	0,10	0,02	0,00	0,02	-0,05

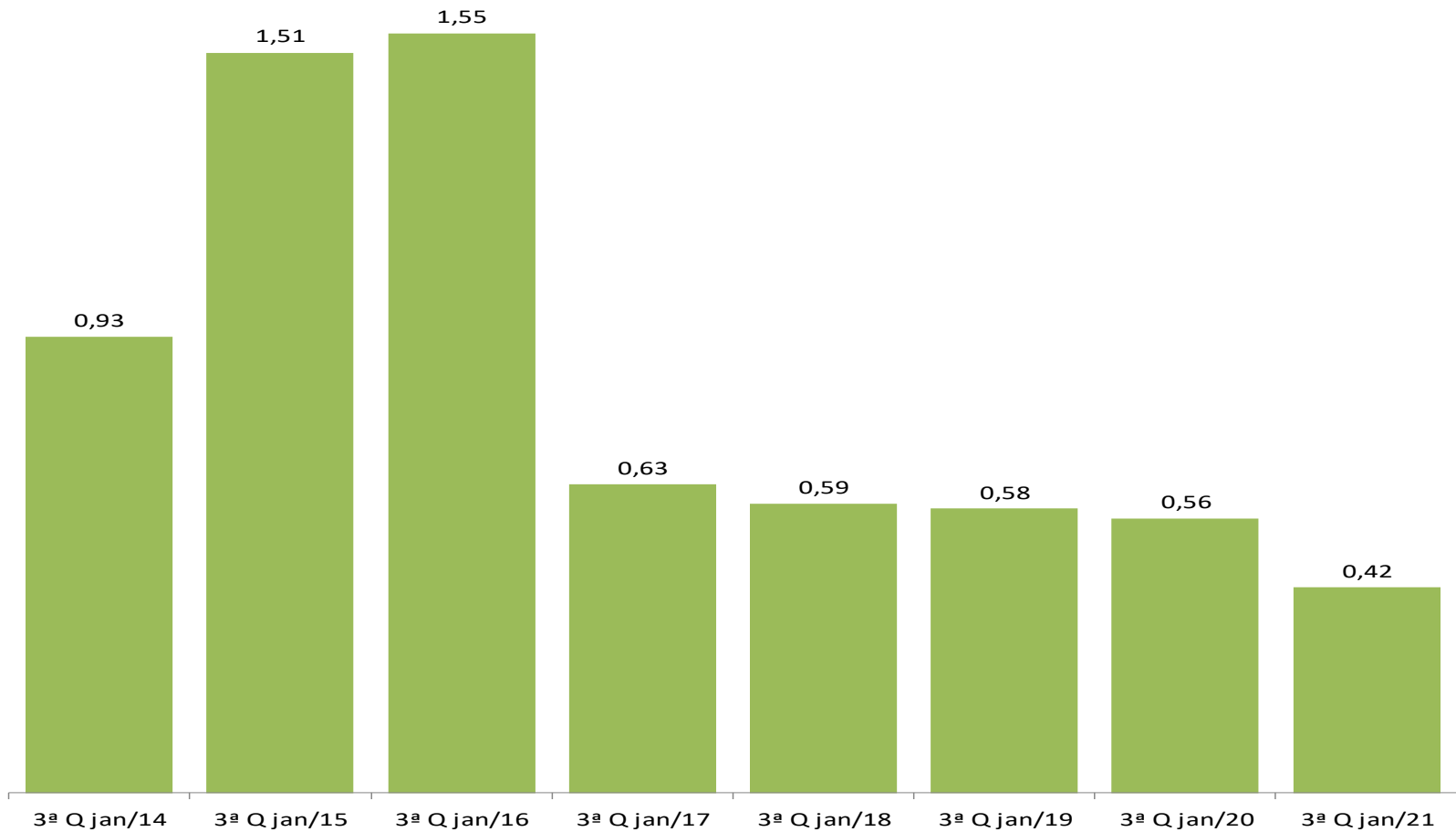
IPC-S

Varição (%) mensal



IPC-S

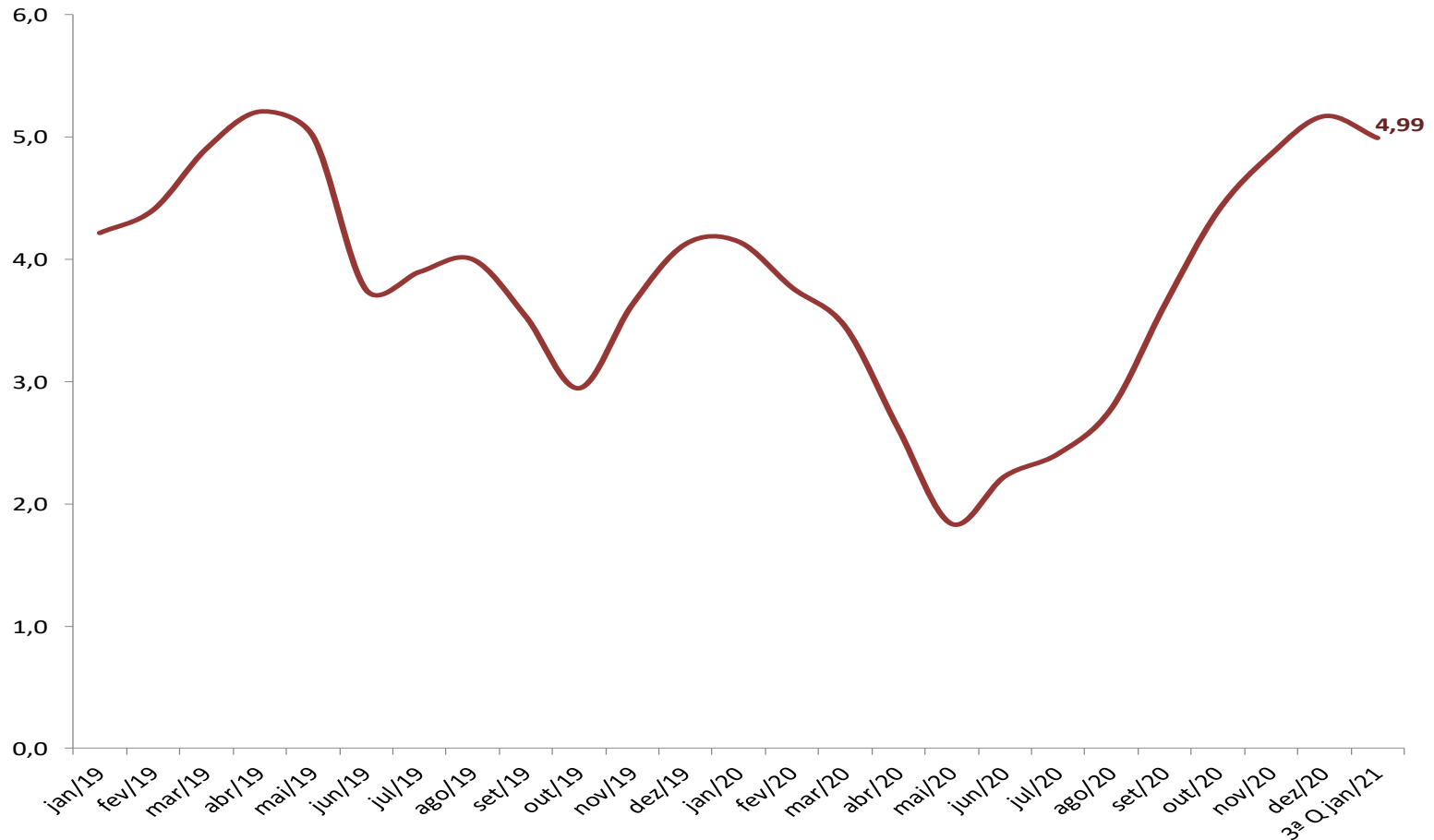
Varição (%) na mesma quadrissemana de anos anteriores



Fonte: FGV

IPC-S

Varição (%) em 12 meses



Fonte: FGV

IPC-S

Variação (%) semanal do IPC-S nas últimas 4 semanas

	22/12/2020	29/12/2020	07/01/2021	15/01/2021	22/01/2021
IPC - TODOS OS ITENS	1,21	1,07	0,79	0,52	0,42
ALIMENTAÇÃO	1,73	1,47	1,49	1,50	1,57
ARROZ E FEIJÃO	3,75	3,27	2,90	2,35	1,99
HORTALIÇAS E LEGUMES	1,02	0,32	0,70	0,97	1,59
FRUTAS	-13,86	-15,29	-10,73	-0,47	10,35
MASSAS E FARINHAS	0,48	-1,77	-0,63	-0,20	0,62
PANIFICADOS E BISCOITOS	1,40	1,31	0,21	-0,46	-1,06
ADOÇANTES	1,61	1,11	0,54	0,56	0,48
DOCES E CHOCOLATES	1,01	0,69	0,84	1,23	2,57
LATICÍNIOS	5,03	4,92	4,78	3,73	2,38
AVES E OVOS	2,16	1,31	0,19	-0,28	-0,81
CARNES BOVINAS	2,74	2,38	2,05	1,53	1,39
CARNES SUÍNAS	4,06	2,70	2,63	2,68	1,45
CARNES DE OUTROS ANIMAIS	1,27	1,04	0,93	1,00	1,67
PESCADOS FRESCOS	2,99	2,41	1,83	2,00	1,96
CARNES E PEIXES INDUSTRIALIZADOS	1,38	1,30	0,49	2,01	2,71
ÓLEOS E GORDURAS	-0,90	-1,36	-2,49	-0,68	-1,99
CONDIMENTOS	1,26	1,43	1,68	1,80	0,85
VEGETAIS EM CONSERVA	0,55	0,16	0,18	0,18	0,27
BEBIDAS NÃO ALCOÓLICAS	0,77	0,66	-0,25	-0,12	-1,12
BEBIDAS ALCOÓLICAS	0,39	1,22	1,29	1,06	0,92
OUTROS GÊNEROS ALIMENTÍCIOS	1,53	2,76	3,44	3,60	3,18
ALIMENTOS PRONTOS CONGELADOS	0,64	0,43	0,33	0,27	0,37
GÊNEROS ALIMENTÍCIOS DIET / LIGHT	1,04	0,92	0,62	0,76	0,62
RESTAURANTES	0,45	0,05	0,42	0,69	0,61
BARES E LANCHONETES	0,00	0,20	0,41	0,41	0,41
BEBIDAS ALCOÓLICAS E NÃO ALCOÓLICAS	2,07	3,03	1,64	0,67	-0,40

IPC-S

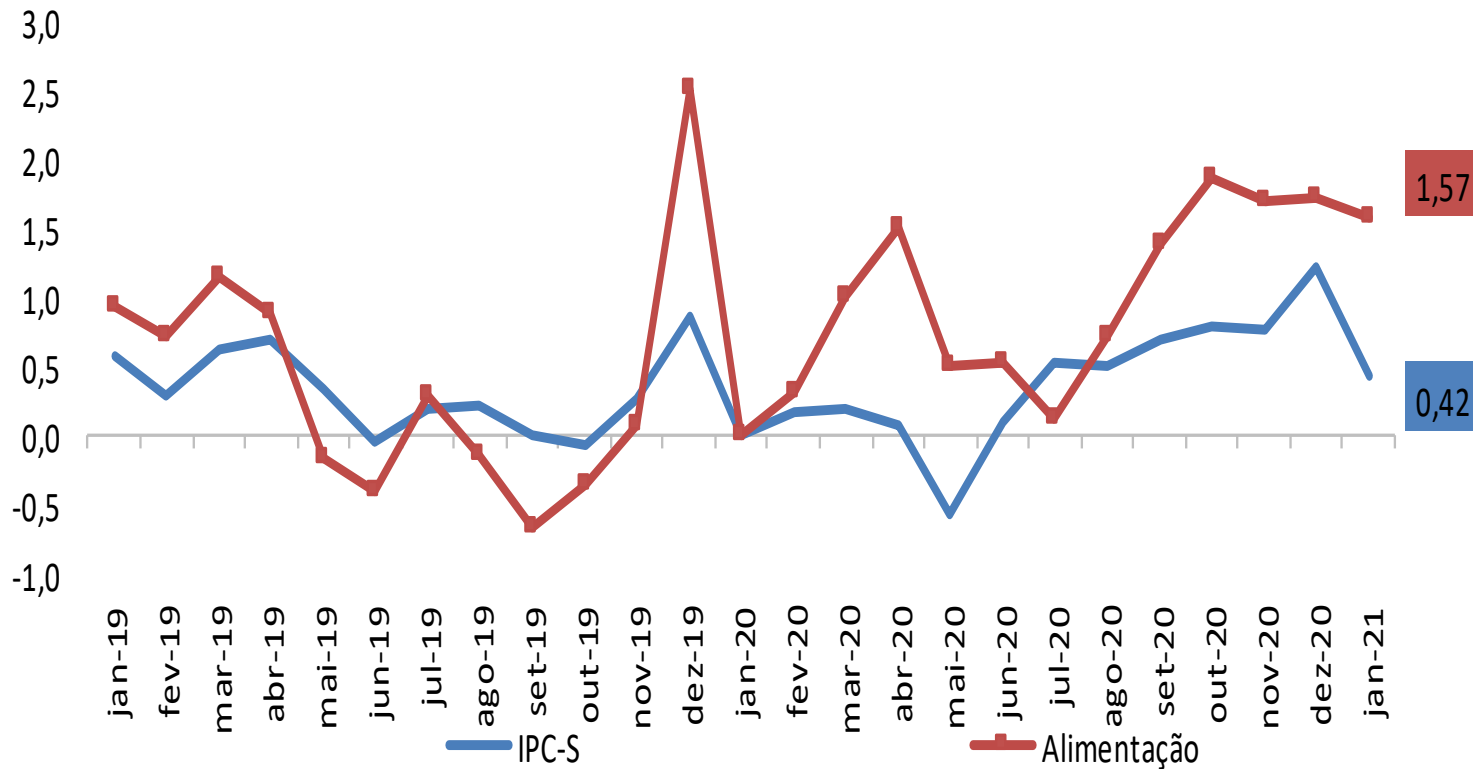
Impacto dos Alimentos no IPC-S ao longo dos últimos anos na quadrissemana corrente

	22/01/2017		22/01/2018		22/01/2019		22/01/2020		22/01/2021	
	Var(%)	Impacto	Var(%)	Impacto	Var(%)	Impacto	Var(%)	Impacto	Var(%)	Impacto
<i>IPC - TODOS OS ITENS</i>	0,63		0,59		0,58		0,56		0,42	
ALIMENTAÇÃO	0,64	0,16	1,27	0,31	0,94	0,23	1,12	0,21	1,57	0,31
Hortaliças e Legumes	1,20	0,01	15,55	0,14	4,51	0,04	7,65	0,06	8,50	0,09
Frutas	3,41	0,04	4,55	0,05	8,02	0,08	4,35	0,04	6,72	0,07
Carnes Bovinas	1,12	0,02	1,55	0,03	0,88	0,02	0,67	0,01	1,35	0,03
Panificados E Biscoitos	0,01	0,00	0,84	0,02	0,05	0,00	0,36	0,01	1,06	0,02
Carnes e Peixes Industrializados	1,88	0,01	1,16	0,01	-0,50	0,00	1,48	0,01	1,93	0,01
Aves e Ovos	0,52	0,00	-0,53	0,00	0,22	0,00	2,81	0,03	1,40	0,01
Arroz e Feijão	-3,24	-0,02	-0,43	0,00	2,89	0,01	1,11	0,01	1,99	0,01
Laticínios	-0,24	-0,01	-0,12	0,00	0,17	0,00	0,29	0,00	0,49	0,01
Óleos e Gorduras	4,48	0,02	1,11	0,00	0,26	0,00	1,02	0,00	1,50	0,01
Adoçantes	1,29	0,00	-0,18	0,00	0,46	0,00	0,18	0,00	2,83	0,00
Doces e Chocolates	-0,64	0,00	-0,74	0,00	-0,46	0,00	-0,52	0,00	1,07	0,00
Carnes Suínas	0,67	0,00	0,44	0,00	0,70	0,00	2,23	0,01	0,97	0,00
Alimentos Prontos Congelados	1,57	0,02	2,76	0,02	1,96	0,02	2,72	0,00	4,73	0,00
Bebidas Não Alcoólicas	0,83	0,01	0,62	0,01	0,72	0,01	-0,26	0,00	0,27	0,00
Condimentos	0,88	0,00	1,09	0,00	1,24	0,00	0,06	0,00	0,98	0,00
Massas e Farinhas	0,56	0,00	0,49	0,00	0,52	0,00	0,98	0,00	0,61	0,00
Bebidas Alcoólicas	0,09	0,00	-1,23	-0,01	-0,11	0,00	0,27	0,00	0,53	0,00
Pescados Frescos	-0,57	0,00	1,77	0,01	0,21	0,00	2,12	0,00	1,20	0,00
Outros Gêneros Alimentícios	-0,93	0,00	2,34	0,00	-0,62	0,00	0,39	0,00	1,02	0,00
Vegetais em Conserva	-1,07	0,00	0,21	0,00	1,67	0,00	0,76	0,00	0,87	0,00
0	0,00	0,00	0,00	0,00	0,00	0,00	0,00	0,00	0,00	0,00
0	0,00	0,00	0,00	0,00	0,00	0,00	0,00	0,00	0,00	0,00

Fonte: FGV

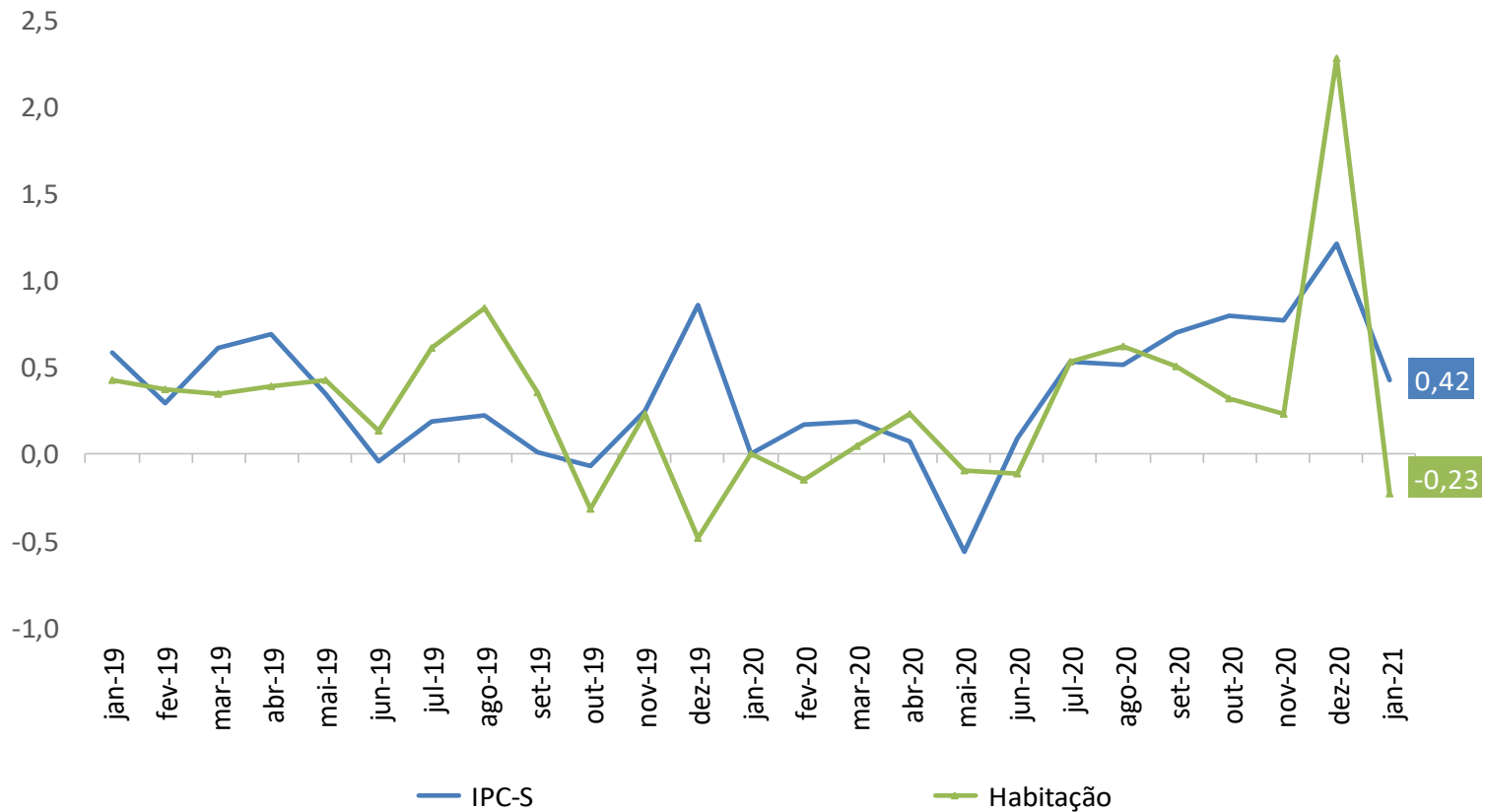
IPC-S

Varição (%) acumulada nos últimos 30 dias



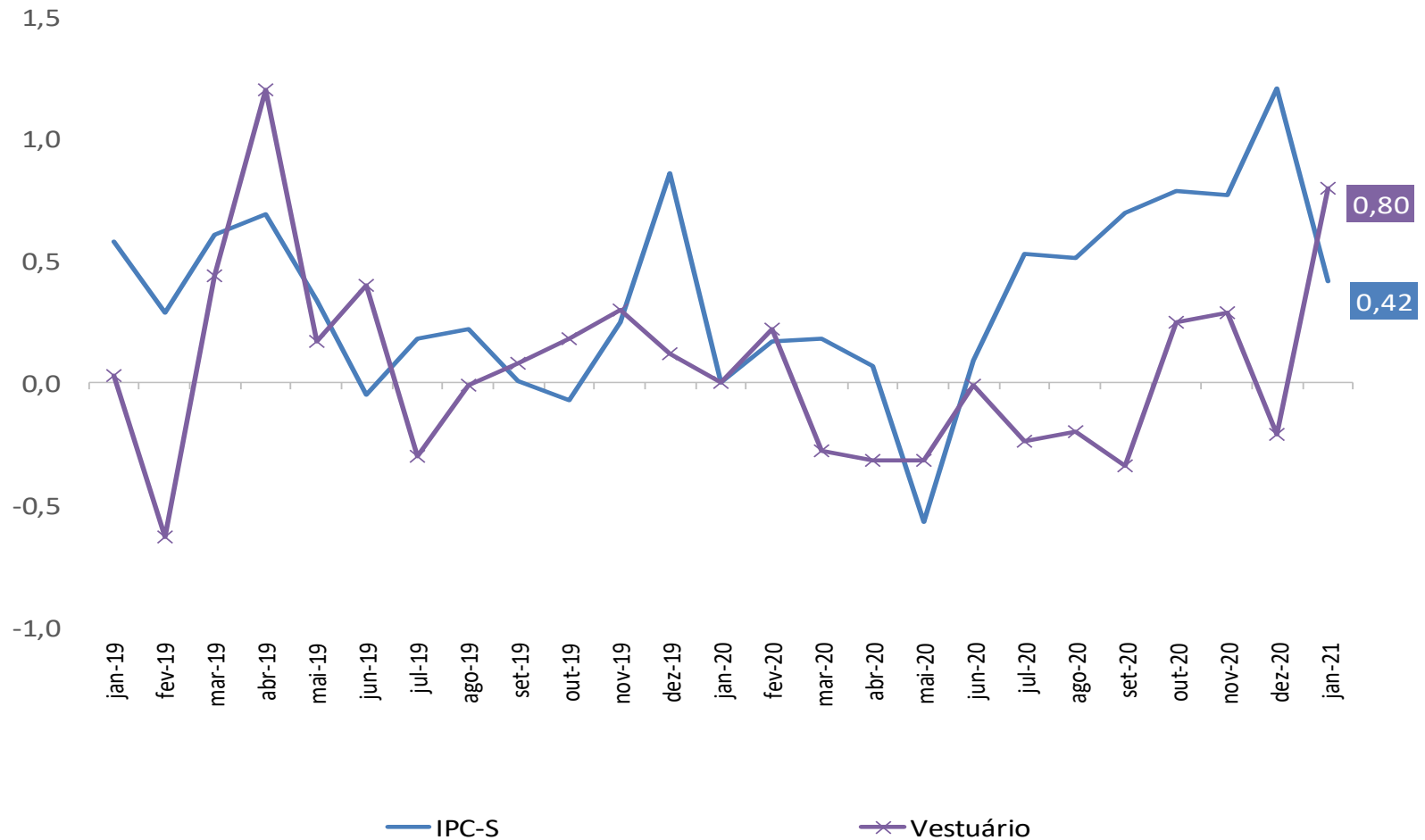
IPC-S

Varição (%) acumulada nos últimos 30 dias



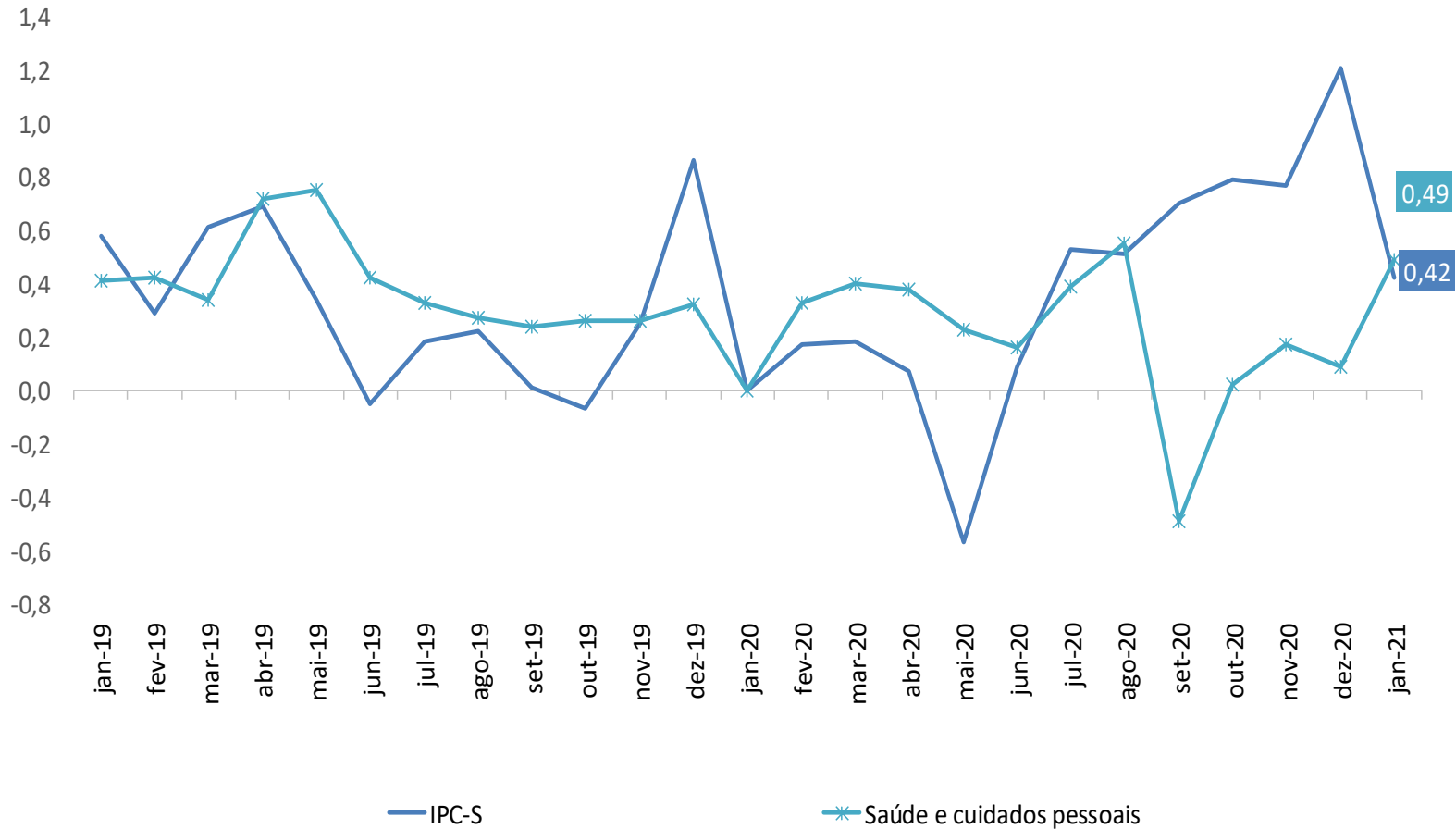
IPC-S

Varição (%) acumulada nos últimos 30 dias



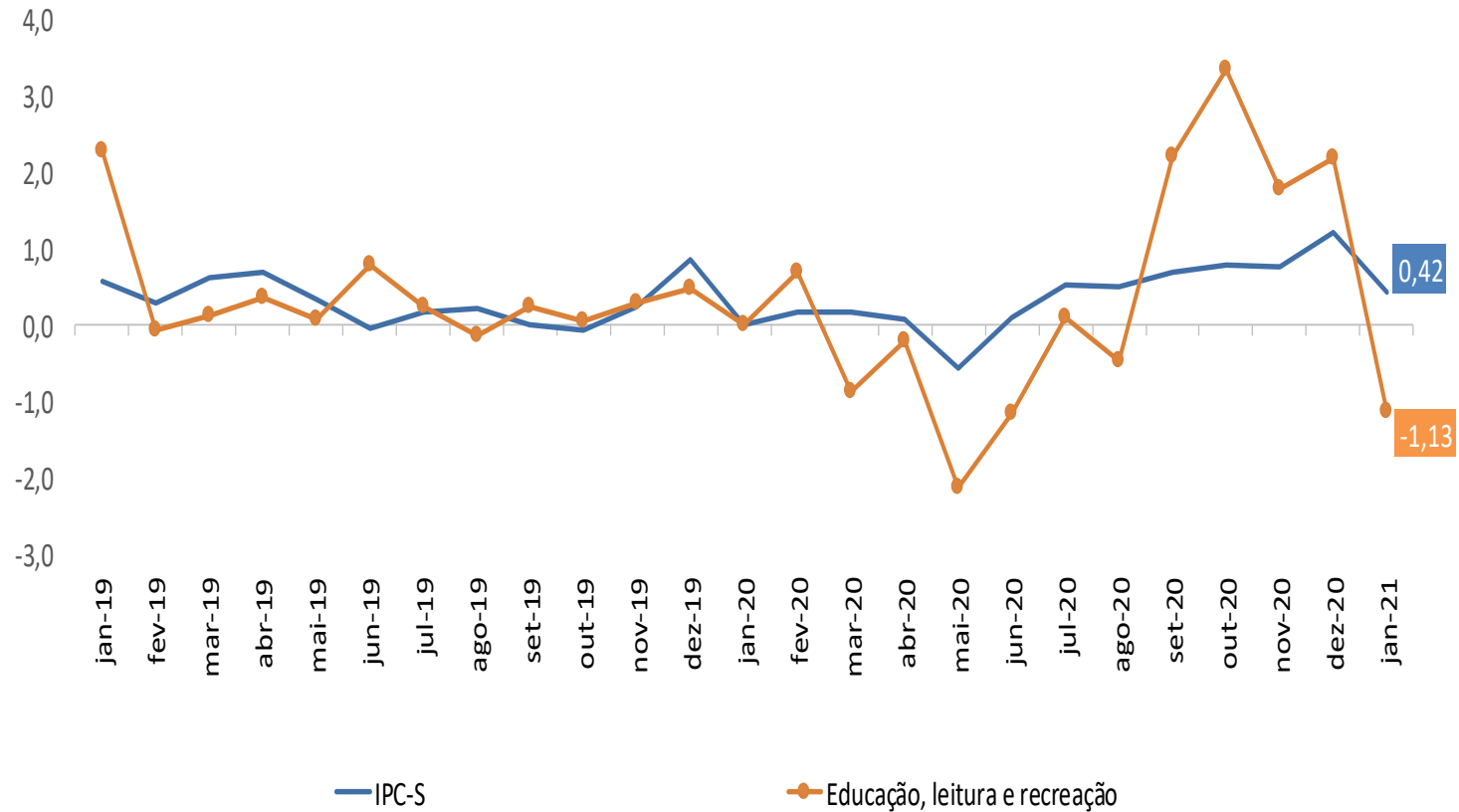
IPC-S

Varição (%) acumulada nos últimos 30 dias



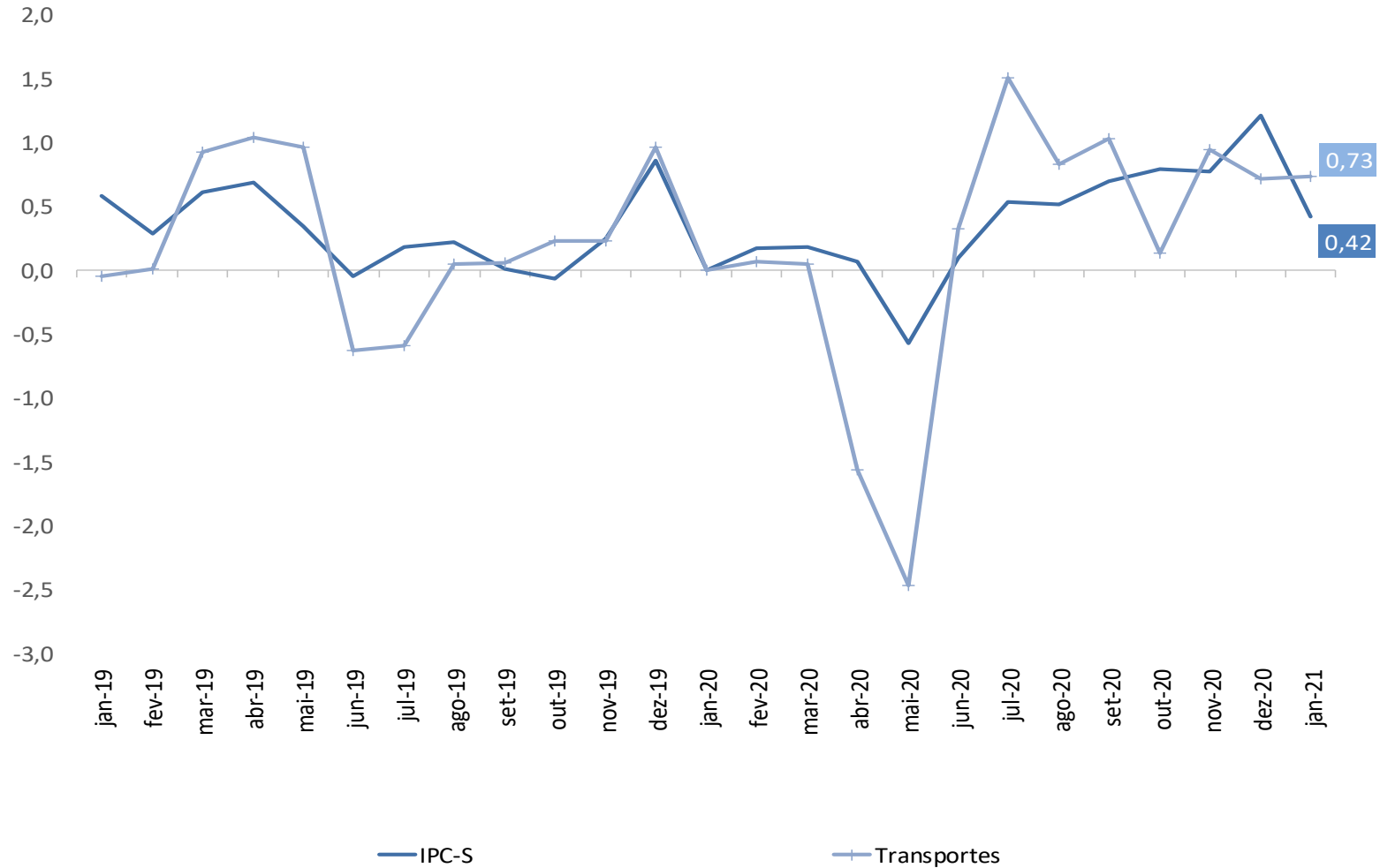
IPC-S

Varição (%) acumulada nos últimos 30 dias



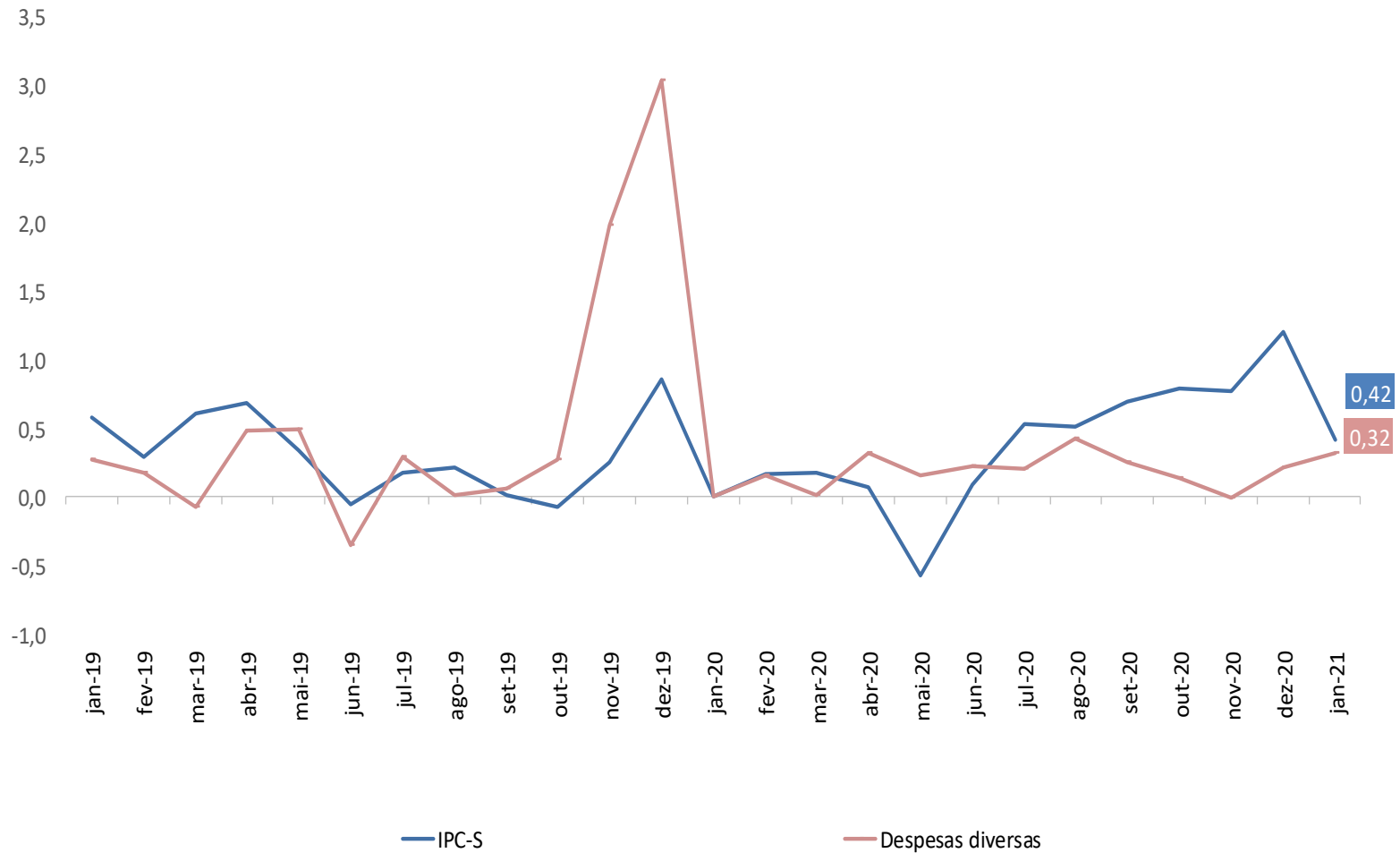
IPC-S

Varição (%) acumulada nos últimos 30 dias



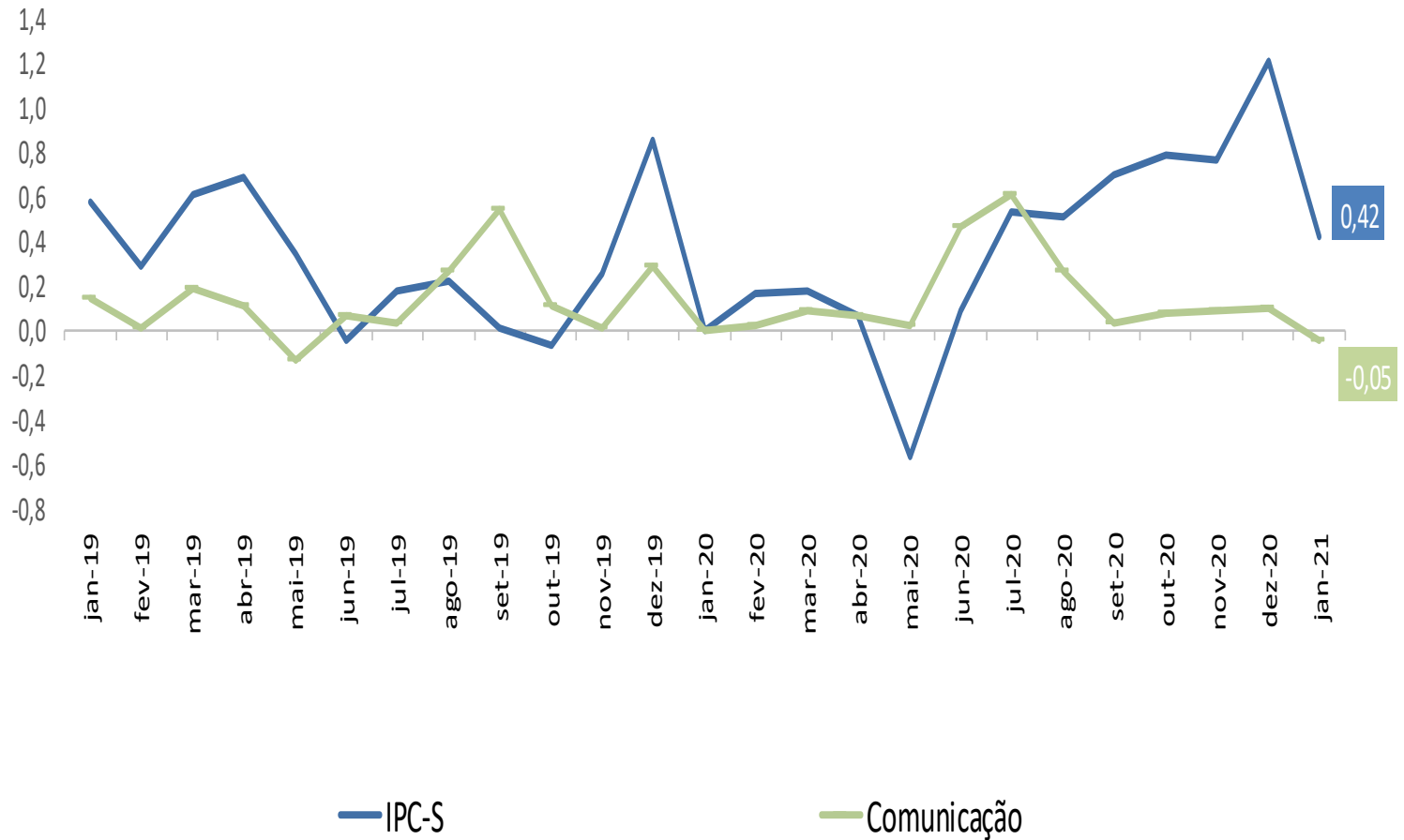
IPC-S

Varição (%) acumulada nos últimos 30 dias



IPC-S

Varição (%) acumulada nos últimos 30 dias





Ministério da Economia

Para maiores informações acesse o site da Secretaria de Política Econômica:

www.spe.fazenda.gov.br



Secretaria
de Política
Econômica

Secretaria Especial
de Fazenda

Ministério
da Economia