



MINISTÉRIO DA ECONOMIA

IPC-S (2ª quadrissemana)

Dezembro

16 de dezembro de 2020

Os informativos econômicos da Secretaria de Política Econômica (SPE) são elaborados a partir de dados de conhecimento público, cujas fontes primárias são instituições autônomas, públicas ou privadas. O objetivo é organizar informações de conhecimento público para ampliar o entendimento sobre a economia brasileira. O conteúdo deste material é meramente informativo, não possuindo caráter prospectivo, nem delimitando as ações de política econômica adotadas pelo Ministério da Economia



Secretaria
de Política
Econômica

Secretaria Especial
de Fazenda

Ministério
da Economia

Resumo dos Resultados

Comparação: 2ª quadrissemana de dezembro/20 com 1ª quadrissemana de dezembro/20:

- Segundo a FGV, a inflação da 2ª Q dez/20 medida pelo IPC-S foi de 1,41%, ante 1,35% na semana anterior. A variação apurada na 2ª Q nov/20 foi de 0,62%.
- Houve aceleração dos grupos: **Habitação** (de 0,94% para 1,65%), destaque para *tarifa de eletricidade residencial* (de 3,12% para 6,49%); **Despesas diversas** (de 0,14% para 0,23%), destaque para *alimentos para animais domésticos* (de -0,39% para 0,68%); e **Transportes** (de 0,92% para 0,93%), destaque para *tarifa de táxi* (de 2,32% para 4,97%).
- Desaceleraram os grupos: **Educação, leitura e recreação** (de 5,21% para 4,78%), destaque para *passagem aérea* (de 32,94% para 28,45%); **Alimentação** (de 2,24% para 1,98%), destaque para *hortaliças e legumes* (de 10,45% para 5,01%); **Comunicação** (de 0,18% para 0,12%), destaque para *combo de telefonia, internet e TV por assinatura* (de 0,36% para 0,13%); **Vestuário** (de -0,28% para -0,34%), destaque para *acessórios do vestuário* (de -0,44% para -1,09%); e **Saúde e cuidados pessoais** (de 0,15% para 0,11%), destaque para *artigos de higiene e cuidado pessoal* (0,08% para -0,11%).

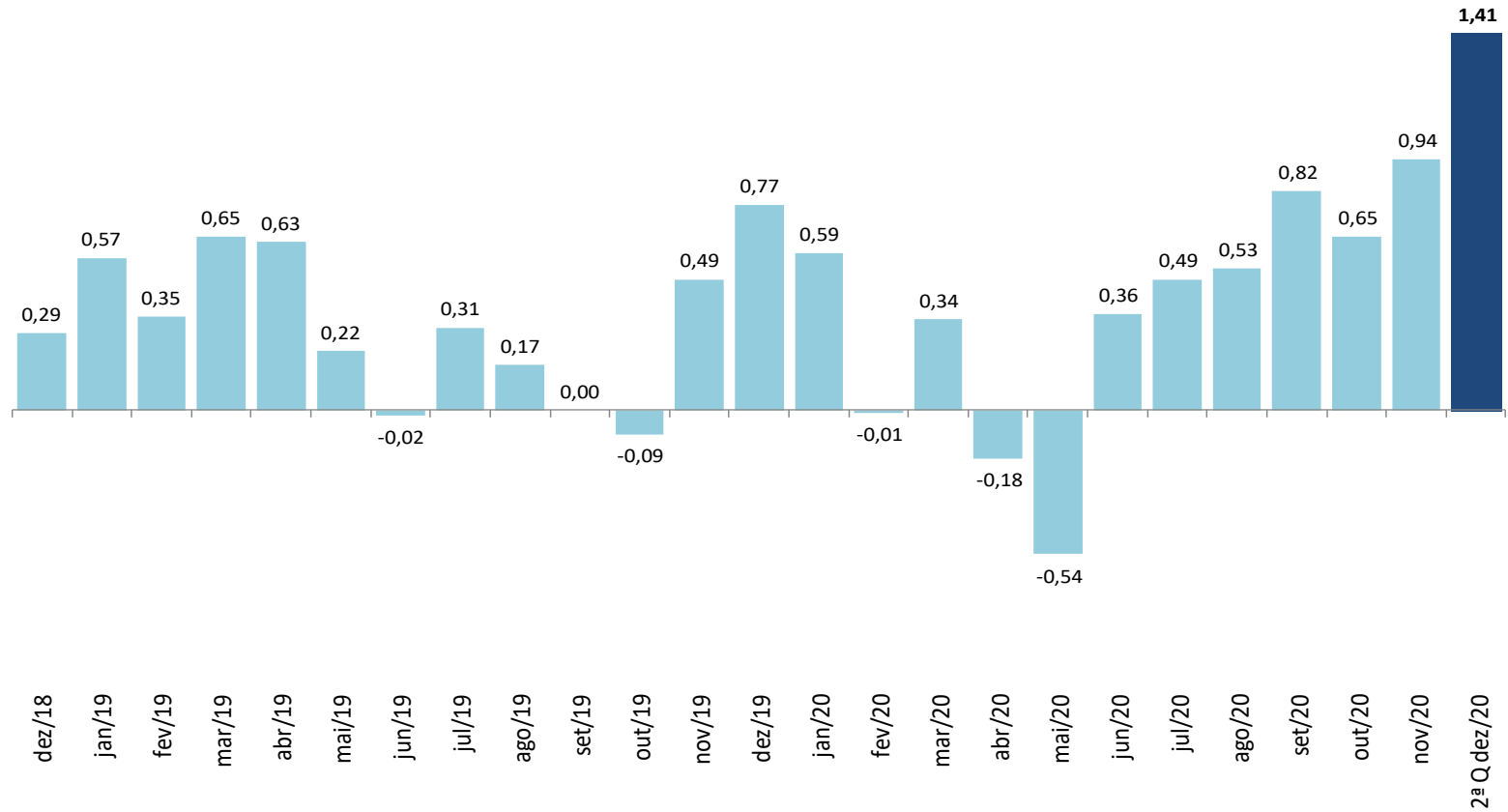
VARIAÇÃO SEMANAL DO IPC-S NAS ÚLTIMAS 4 SEMANAS

Variação (%)

	15/11/2020	22/11/2020	30/11/2020	07/12/2020	15/12/2020
Índice Geral	0,62	0,77	0,94	1,35	1,41
Alimentação	1,57	1,69	1,88	2,24	1,98
Habitação	0,22	0,23	0,33	0,94	1,65
Vestuário	0,51	0,29	0,04	-0,28	-0,34
Saúde e cuidados pessoais	0,11	0,17	0,18	0,15	0,11
Educação, leitura e recreação	0,75	1,79	3,00	5,21	4,78
Transportes	0,80	0,94	0,93	0,92	0,93
Despesas diversas	-0,04	-0,01	0,09	0,14	0,23
Comunicação	0,12	0,09	0,14	0,18	0,12

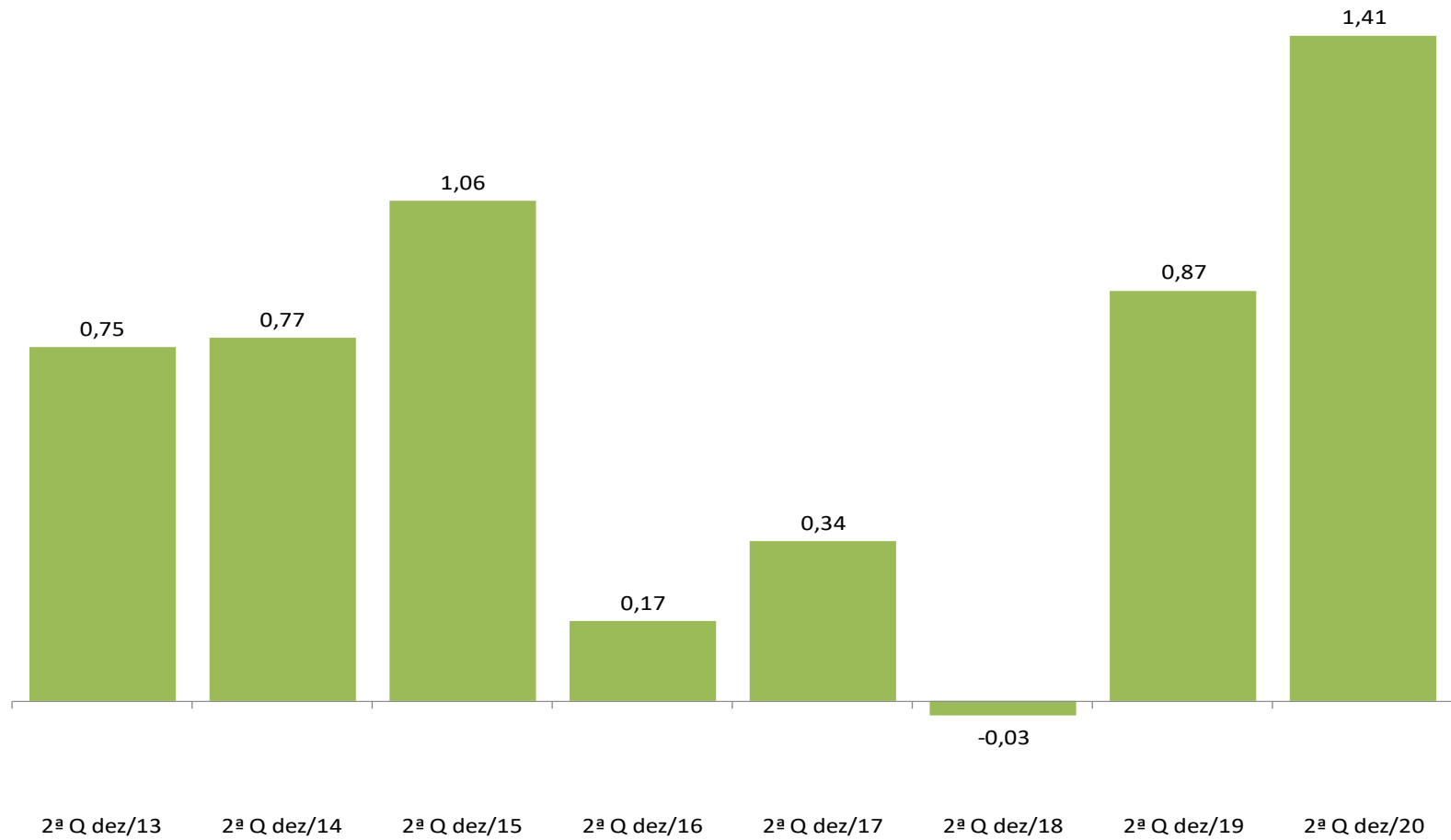
IPC-S

Variação (%) mensal



IPC-S

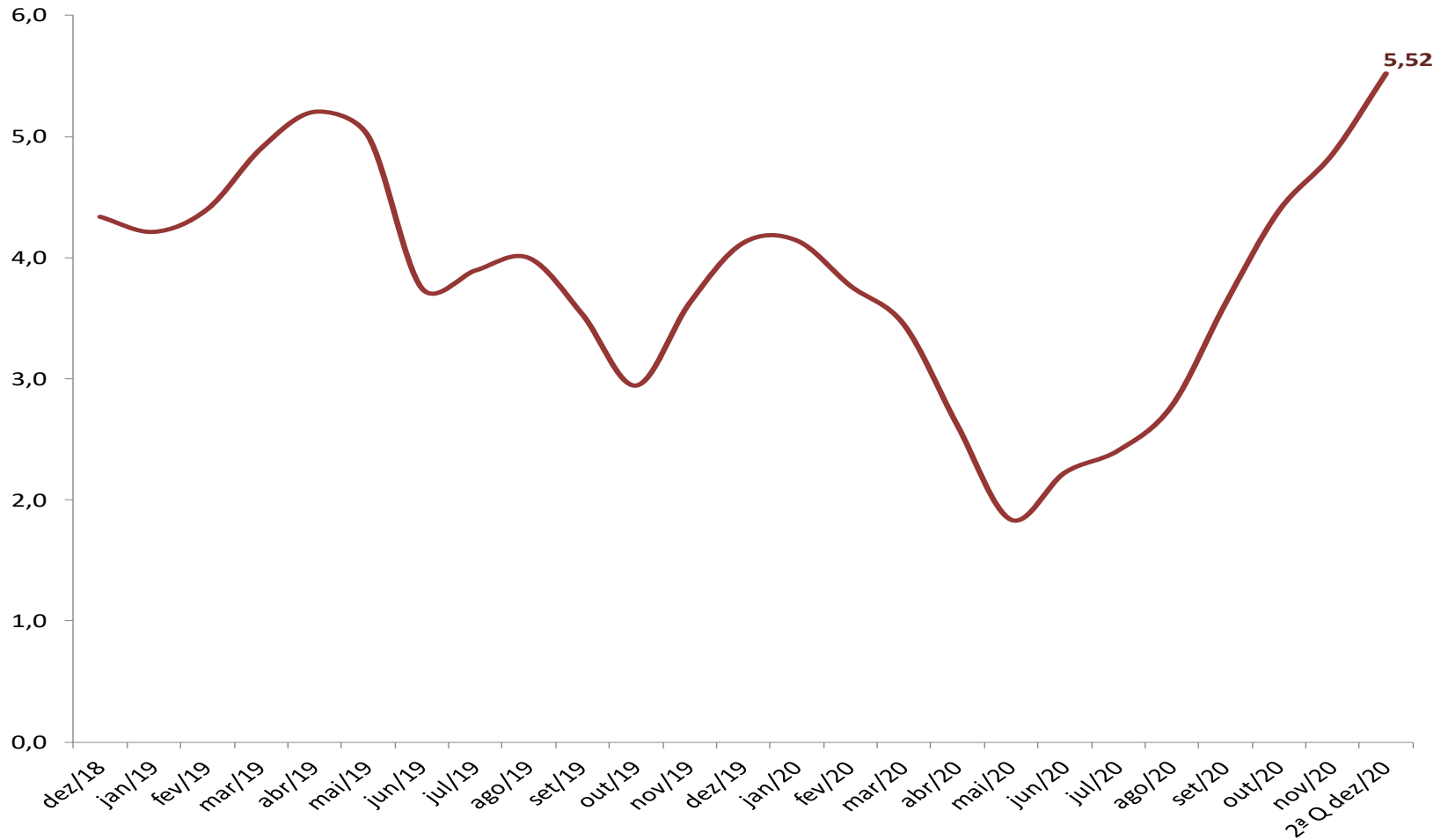
Varição (%) na mesma quadrissemana de anos anteriores



Fonte: FGV

IPC-S

Varição (%) em 12 meses



Fonte: FGV

IPC-S

Variação (%) semanal do IPC-S nas últimas 4 semanas

	15/11/2020	22/11/2020	30/11/2020	07/12/2020	15/12/2020
IPC - TODOS OS ITENS	0,62	0,77	0,94	1,35	1,41
ALIMENTAÇÃO	1,57	1,69	1,88	2,24	1,98
ARROZ E FEIJÃO	6,20	4,97	4,27	3,97	3,70
HORTALIÇAS E LEGUMES	-1,10	-0,31	0,70	1,37	1,69
FRUTAS	17,56	21,70	18,63	9,57	-3,01
MASSAS E FARINHAS	3,68	5,41	5,98	4,58	2,75
PANIFICADOS E BISCOITOS	-0,13	-0,07	0,48	1,38	1,76
ADOÇANTES	-0,11	0,14	0,73	1,56	1,52
DOCES E CHOCOLATES	-1,44	-0,19	1,11	1,32	1,43
LATICÍNIOS	-0,41	-0,36	0,76	2,22	3,94
AVES E OVOS	-0,07	-0,81	-0,67	0,62	1,51
CARNES BOVINAS	3,41	3,10	2,91	3,02	3,16
CARNES SUÍNAS	2,91	2,29	3,52	4,33	3,56
CARNES DE OUTROS ANIMAIS	2,01	1,96	2,03	1,78	1,57
PESCADOS FRESCOS	1,44	1,34	2,22	2,80	2,83
CARNES E PEIXES INDUSTRIALIZADOS	0,21	1,76	3,09	4,08	2,55
ÓLEOS E GORDURAS	3,27	4,96	4,82	3,94	1,00
CONDIMENTOS	-0,23	-0,35	-0,03	0,05	0,26
VEGETAIS EM CONSERVA	-0,34	0,16	0,57	0,90	0,82
BEBIDAS NÃO ALCOÓLICAS	1,10	0,89	1,45	0,81	1,25
BEBIDAS ALCOÓLICAS	0,87	0,60	0,11	0,43	0,24
OUTROS GÊNEROS ALIMENTÍCIOS	-0,91	-0,53	0,21	0,97	0,69
ALIMENTOS PRONTOS CONGELADOS	0,34	0,42	0,58	0,86	0,64
GÊNEROS ALIMENTÍCIOS DIET / LIGHT	-0,01	0,01	0,36	0,89	1,08
RESTAURANTES	0,00	-0,02	0,23	0,23	0,19
BARES E LANCHONETES	1,22	1,01	0,00	0,00	0,00
BEBIDAS ALCOÓLICAS E NÃO ALCOÓLICAS	0,25	0,25	0,27	0,99	1,63

IPC-S

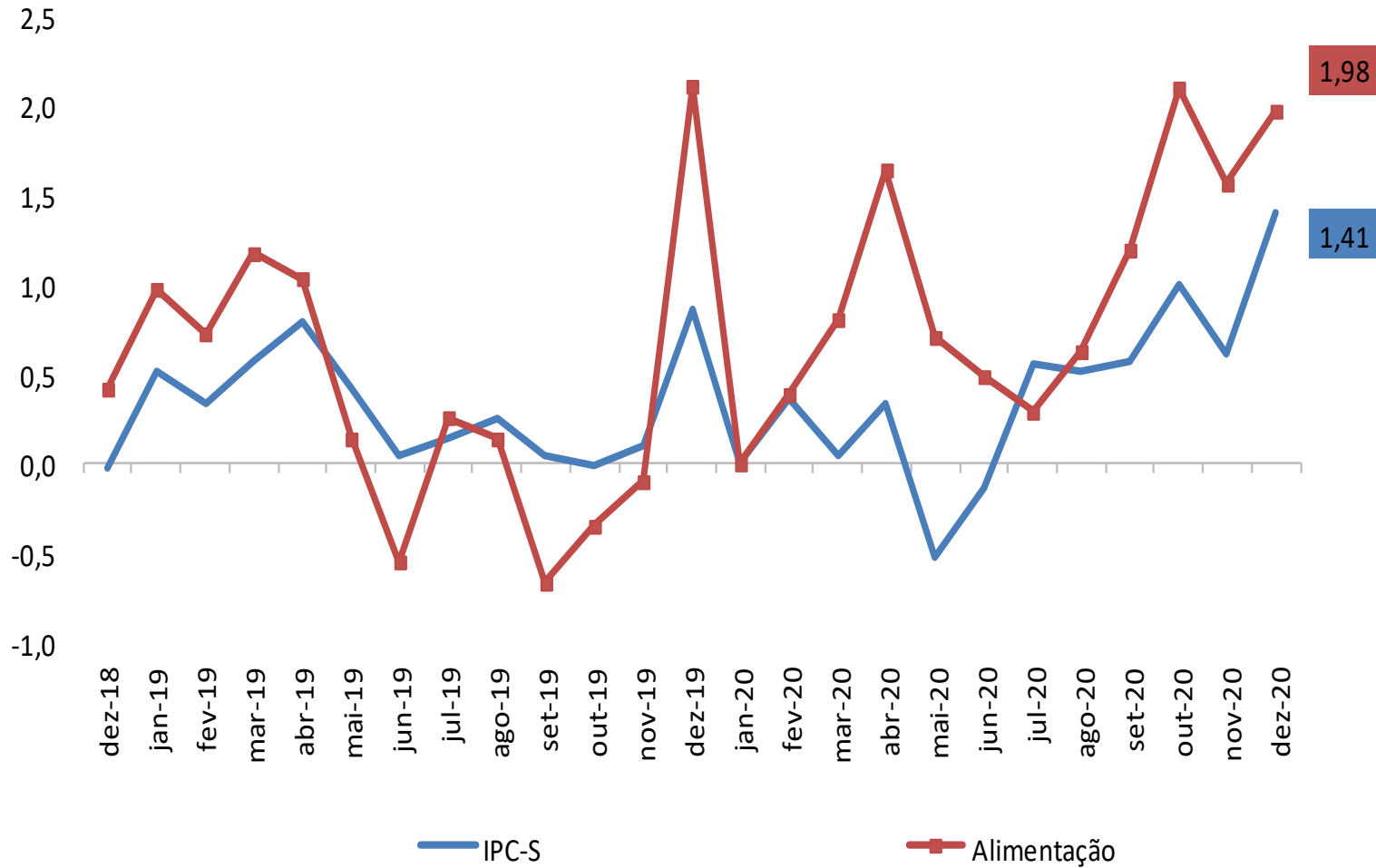
Impacto dos Alimentos no IPC-S ao longo dos últimos anos na quadrissemana corrente

	15/12/2016		15/12/2017		15/12/2018		15/12/2019		15/12/2020	
	Var(%)	Impacto	Var(%)	Impacto	Var(%)	Impacto	Var(%)	Impacto	Var(%)	Impacto
<i>IPC - TODOS OS ITENS</i>	0,17		0,34		-0,03		0,87		1,41	
ALIMENTAÇÃO	0,17	0,04	0,02	0,00	0,42	0,10	2,12	0,53	1,98	0,39
Carnes Bovinas	-0,14	0,00	1,13	0,02	1,34	0,02	15,92	0,30	4,01	0,08
Hortaliças e Legumes	-5,10	-0,05	-3,36	-0,03	6,94	0,06	0,56	0,01	5,01	0,05
Frutas	3,97	0,05	0,47	0,00	1,75	0,02	2,67	0,03	4,12	0,04
Aves e Ovos	0,69	0,01	-0,74	-0,01	-0,24	0,00	3,13	0,03	3,34	0,03
Arroz e Feijão	-4,94	-0,03	-1,92	-0,01	2,08	0,01	5,15	0,02	3,70	0,03
Carnes e Peixes Industrializados	0,80	0,01	-0,11	0,00	0,28	0,00	2,28	0,02	2,94	0,02
Laticínios	-1,49	-0,03	0,38	0,01	-2,92	-0,06	-0,03	0,00	1,07	0,02
Óleos e Gorduras	1,45	0,01	0,99	0,00	-0,81	0,00	1,82	0,01	3,76	0,02
Panificados E Biscoitos	0,74	0,01	-0,29	-0,01	0,31	0,01	0,34	0,01	1,07	0,02
Carnes Suínas	1,27	0,00	0,30	0,00	0,98	0,00	7,23	0,01	3,84	0,01
Bebidas Não Alcoólicas	1,13	0,01	-0,18	0,00	0,78	0,01	0,65	0,01	0,82	0,01
Adoçantes	1,27	0,00	-0,98	0,00	2,02	0,00	0,24	0,00	3,76	0,01
Massas e Farinhas	0,28	0,00	-0,06	0,00	-0,28	0,00	0,18	0,00	0,85	0,00
Bebidas Alcoólicas	0,41	0,00	-0,39	0,00	-0,06	0,00	0,24	0,00	0,75	0,00
Doces e Chocolates	-0,33	0,00	0,09	0,00	-1,34	0,00	1,00	0,00	1,23	0,00
Pescados Frescos	3,07	0,01	0,11	0,00	1,60	0,00	-0,01	0,00	1,81	0,00
Condimentos	0,17	0,00	0,25	0,00	0,15	0,00	0,08	0,00	0,58	0,00
Alimentos Prontos Congelados	-0,82	-0,01	-0,42	0,00	-0,21	0,00	0,05	0,00	2,44	0,00
Vegetais em Conserva	1,63	0,00	0,33	0,00	0,00	0,00	0,95	0,00	2,22	0,00
Outros Gêneros Alimentícios	0,83	0,00	-0,81	0,00	1,38	0,00	0,95	0,00	0,81	0,00
0	0,00	0,00	0,00	0,00	0,00	0,00	0,00	0,00	0,00	0,00
0	0,00	0,00	0,00	0,00	0,00	0,00	0,00	0,00	0,00	0,00

Fonte: FGV

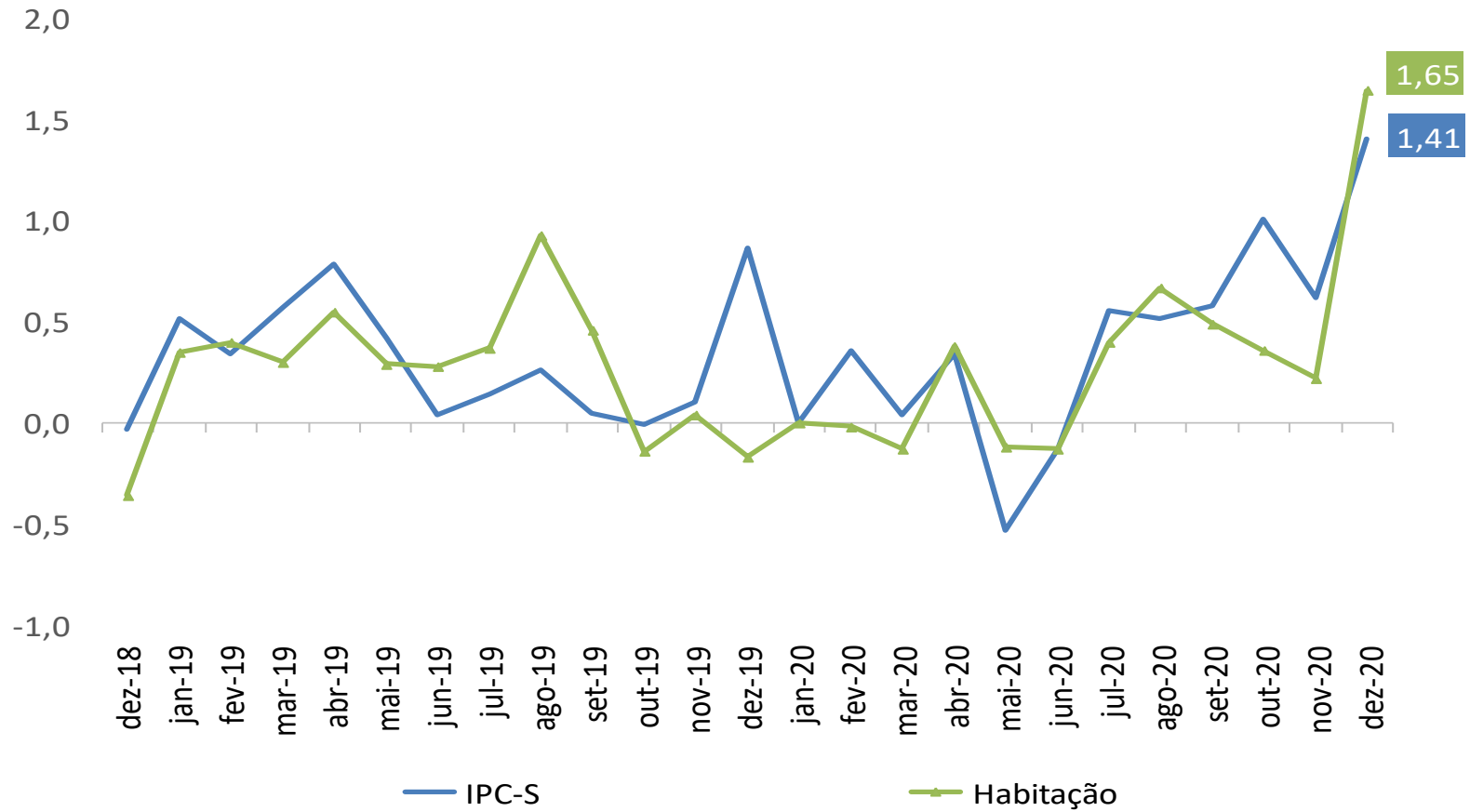
IPC-S

Varição (%) acumulada nos últimos 30 dias



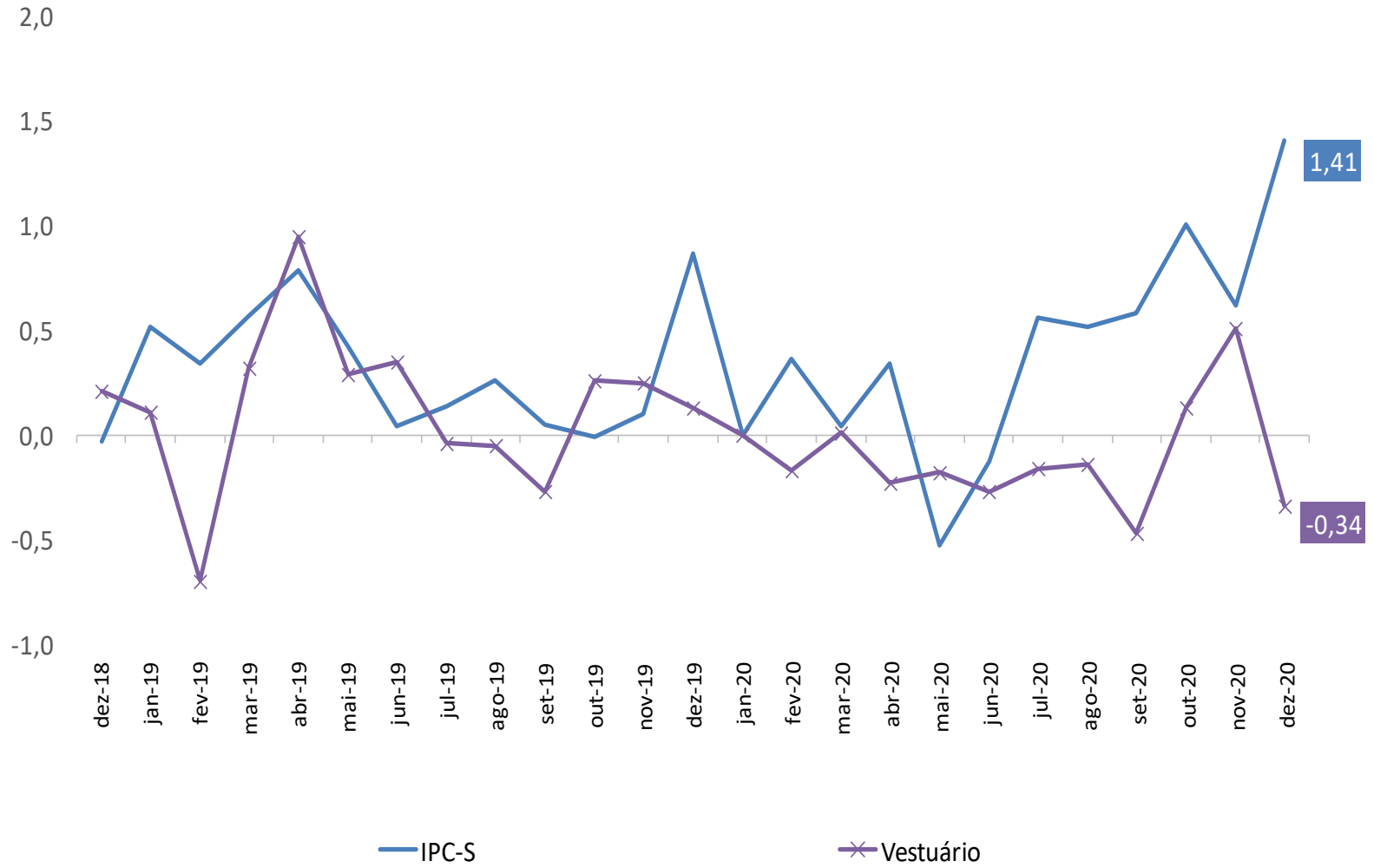
IPC-S

Varição (%) acumulada nos últimos 30 dias



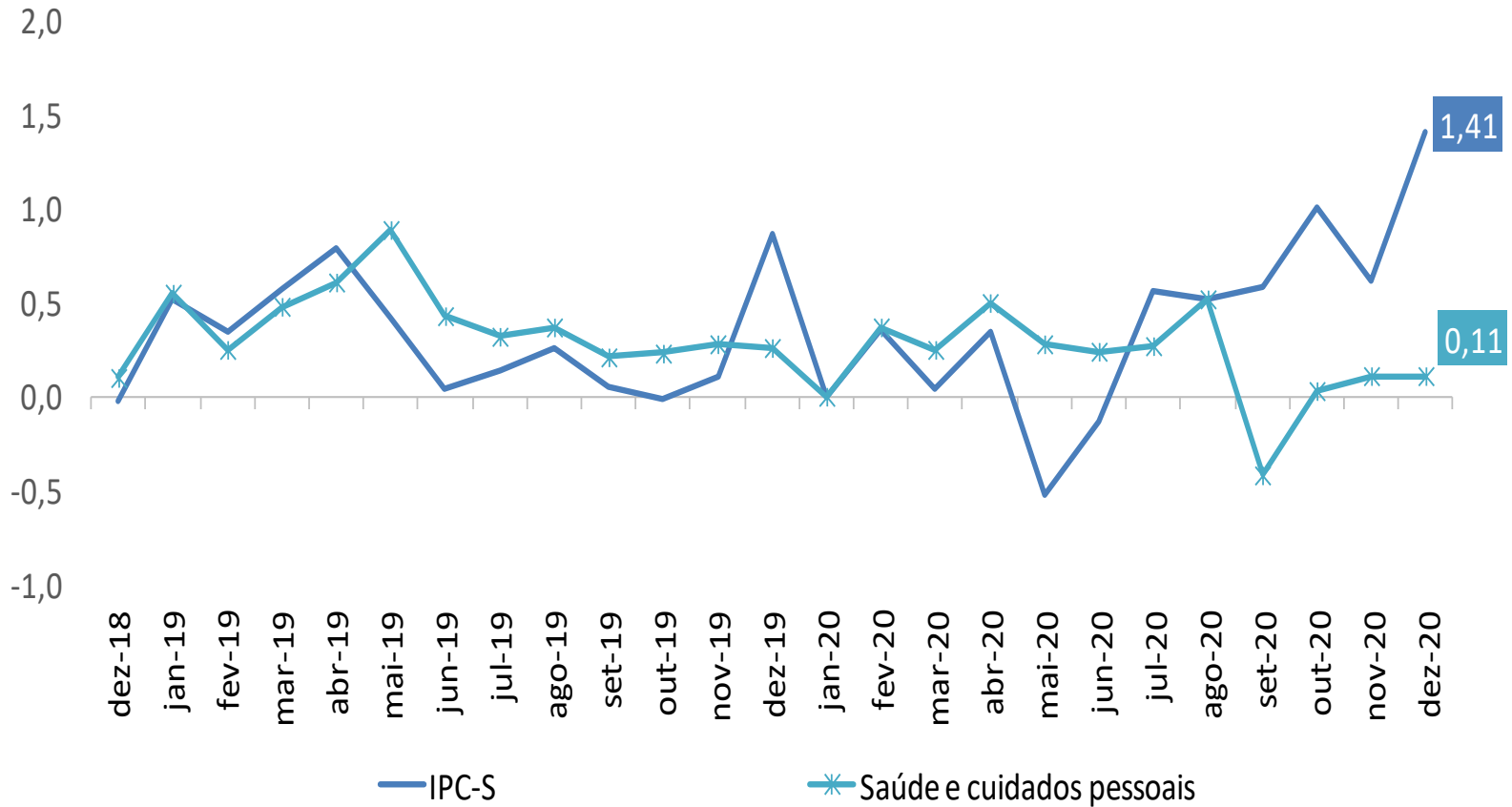
IPC-S

Varição (%) acumulada nos últimos 30 dias



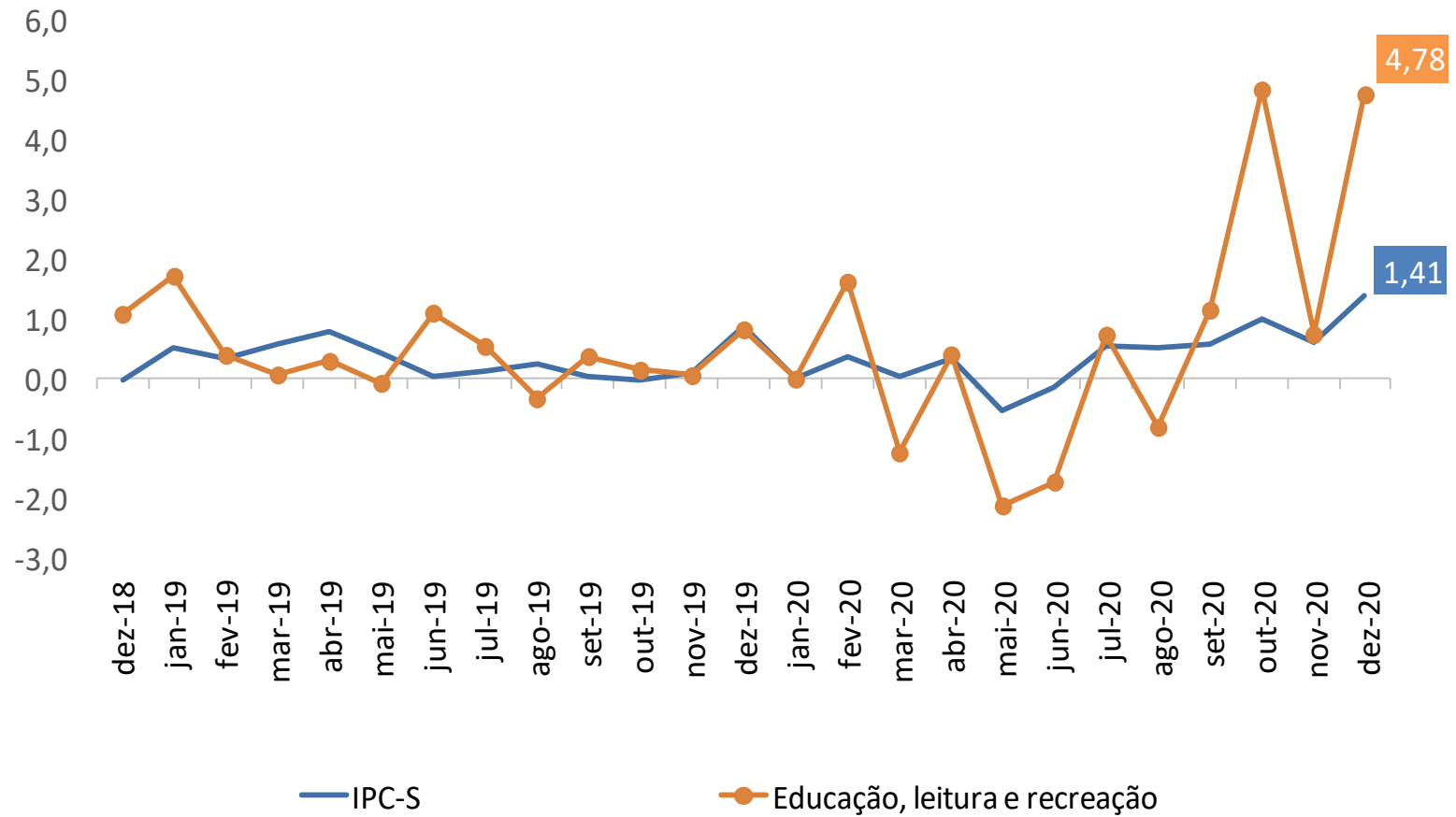
IPC-S

Varição (%) acumulada nos últimos 30 dias



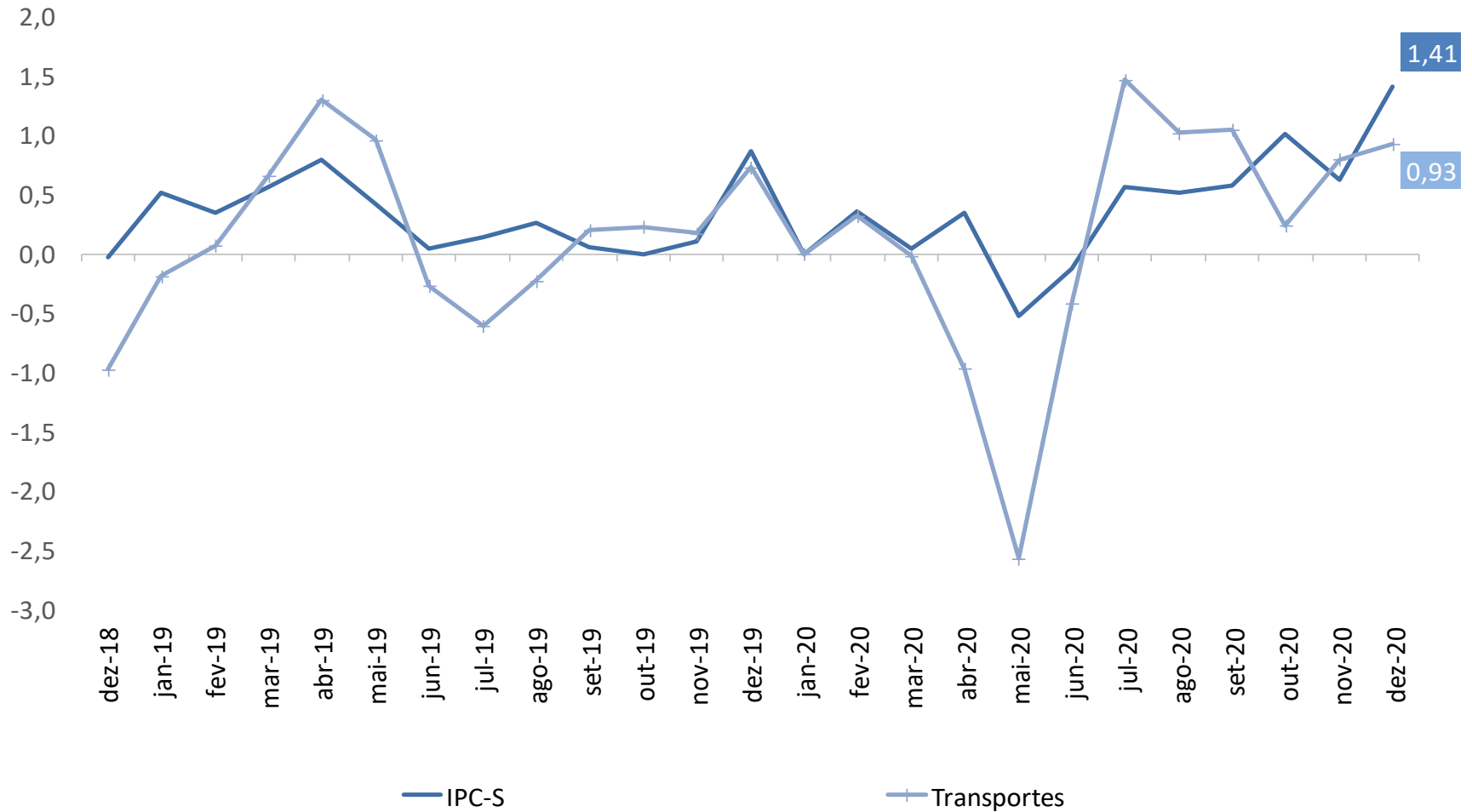
IPC-S

Varição (%) acumulada nos últimos 30 dias



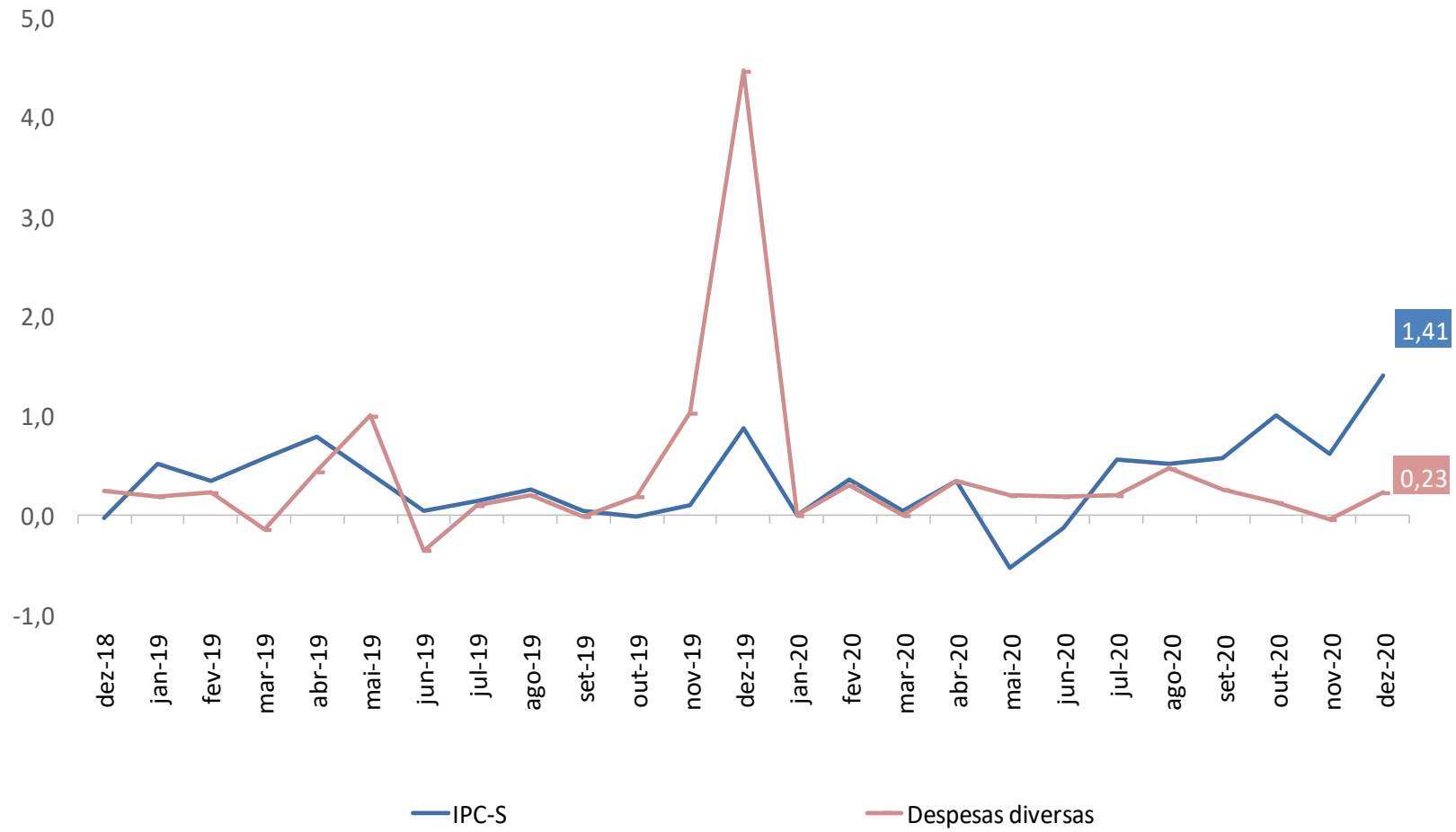
IPC-S

Varição (%) acumulada nos últimos 30 dias



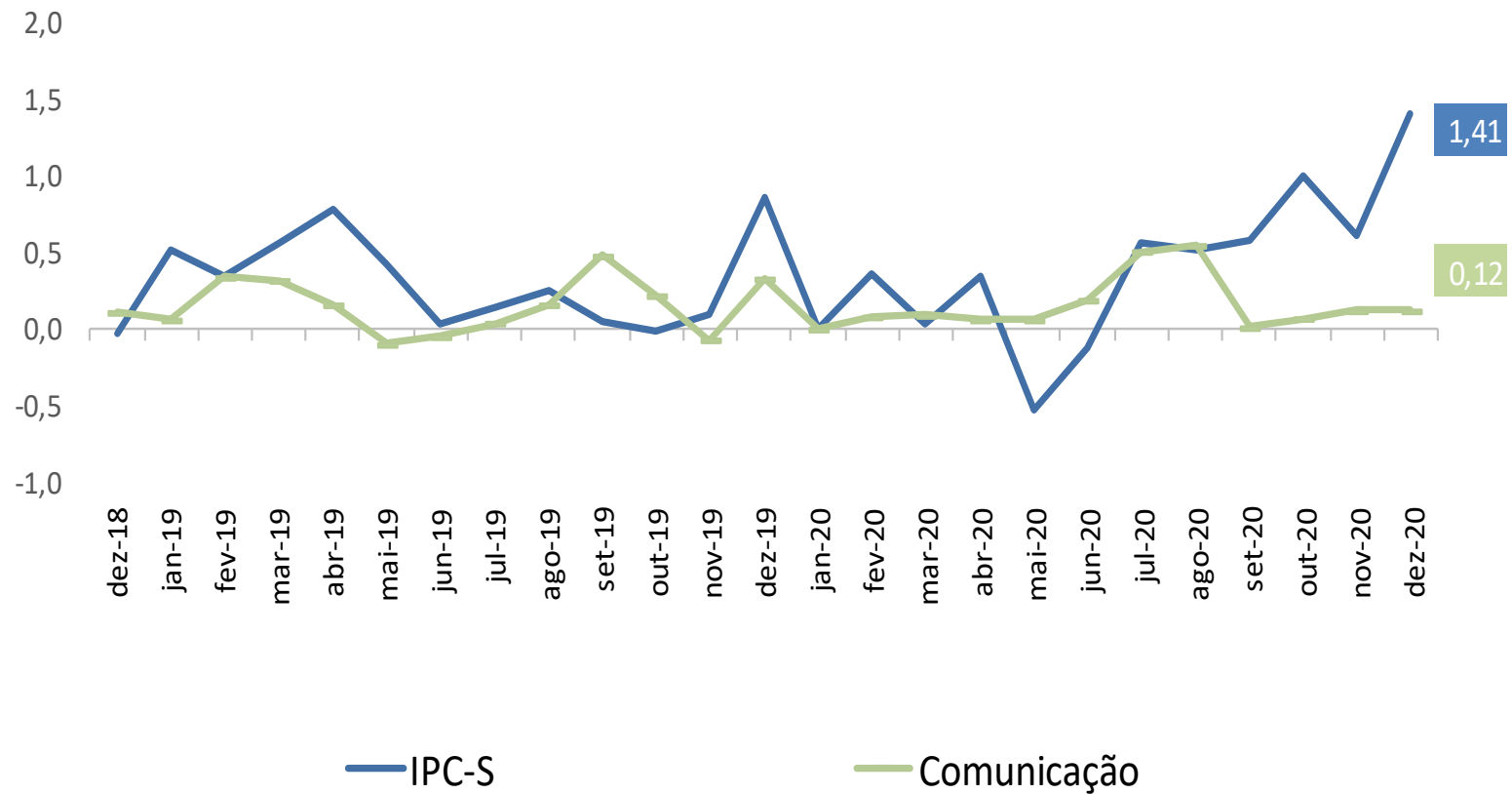
IPC-S

Varição (%) acumulada nos últimos 30 dias



IPC-S

Varição (%) acumulada nos últimos 30 dias





Ministério da Economia

Para maiores informações acesse o site da Secretaria de Política Econômica:

www.spe.fazenda.gov.br



Secretaria
de Política
Econômica

Secretaria Especial
de Fazenda

Ministério
da Economia