



MINISTÉRIO DA ECONOMIA

IPC-S (1ª quadrissetimana)

Dezembro

8 de dezembro de 2020

Os informativos econômicos da Secretaria de Política Econômica (SPE) são elaborados a partir de dados de conhecimento público, cujas fontes primárias são instituições autônomas, públicas ou privadas. O objetivo é organizar informações de conhecimento público para ampliar o entendimento sobre a economia brasileira. O conteúdo deste material é meramente informativo, não possuindo caráter prospectivo, nem delimitando as ações de política econômica adotadas pelo Ministério da Economia



Secretaria
de Política
Econômica

Secretaria Especial
de Fazenda

Ministério
da Economia

Resumo dos Resultados

Comparação: 1ª quadrissemana de dezembro/20 com 4ª quadrissemana de novembro/20:

- Segundo a FGV, a inflação da 1ª Q dez/20 medida pelo IPC-S foi de 1,35%, ante 0,94% na semana anterior. A variação apurada na 1ª Q nov/20 foi de 0,59%.
- Houve aceleração dos grupos: **Educação, leitura e recreação** (de 3,00% para 5,21%), destaque para *passagem aérea* (de 24,19% para 32,94%); **Habitação** (de 0,33% para 0,94%), destaque para *tarifa de eletricidade residencial* (de 0,16% para 3,12%); **Alimentação** (de 1,88% para 2,24%), destaque para *frutas* (de 0,42% para 2,36%); **Despesas diversas** (de 0,09% para 0,14%), destaque para *alimentos para animais domésticos* (de -1,35% para -0,39%); e **Comunicação** (de 0,14% para 0,18%), destaque para *mensalidade para TV por assinatura* (de 0,19% para 0,34%).
- Desaceleraram os grupos: **Vestuário** (de 0,04% para -0,28%), destaque para *roupas* (de 0,01% para -0,40%); **Saúde e cuidados pessoais** (de 0,18% para 0,15%), destaque para *artigos de higiene e cuidado pessoal* (0,18% para 0,08%); e **Transportes** (de 0,93% para 0,92%), destaque para *etanol* (de 7,46% para 6,54%).

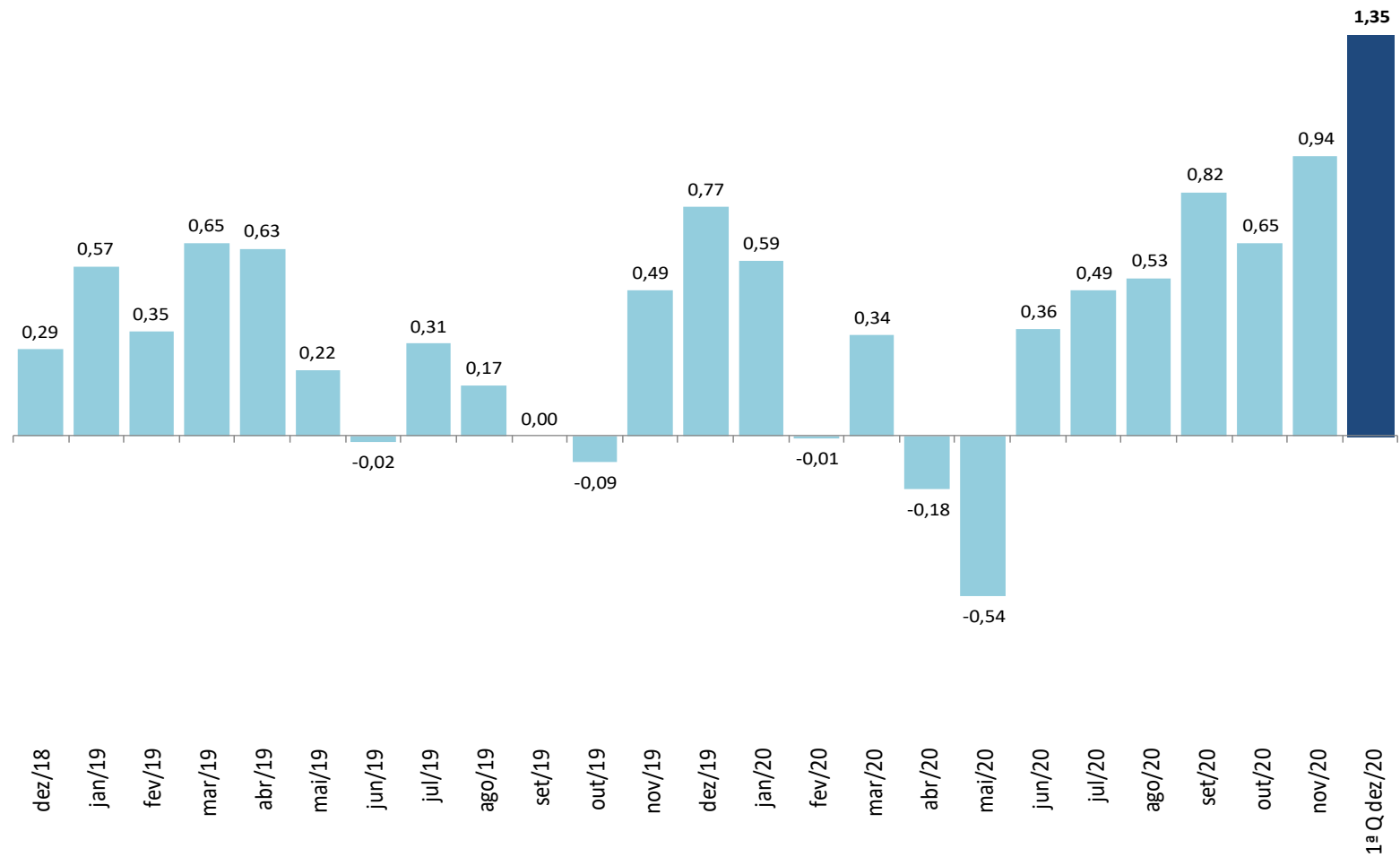
VARIAÇÃO SEMANAL DO IPC-S NAS ÚLTIMAS 4 SEMANAS

Variação (%)

	07/11/2020	15/11/2020	22/11/2020	30/11/2020	07/12/2020
Índice Geral	0,59	0,62	0,77	0,94	1,35
Alimentação	1,55	1,57	1,69	1,88	2,24
Habitação	0,09	0,19	0,28	0,39	0,31
Vestuário	-0,33	-0,31	-0,09	0,48	0,15
Saúde e cuidados pessoais	0,27	0,37	0,74	1,17	0,74
Educação, leitura e recreação	0,00	0,00	0,00	0,00	0,00
Transportes	-0,90	-0,84	-0,61	-0,33	-0,10
Despesas diversas	0,00	0,00	0,00	0,00	0,00
Comunicação	0,00	0,00	0,00	0,00	0,00

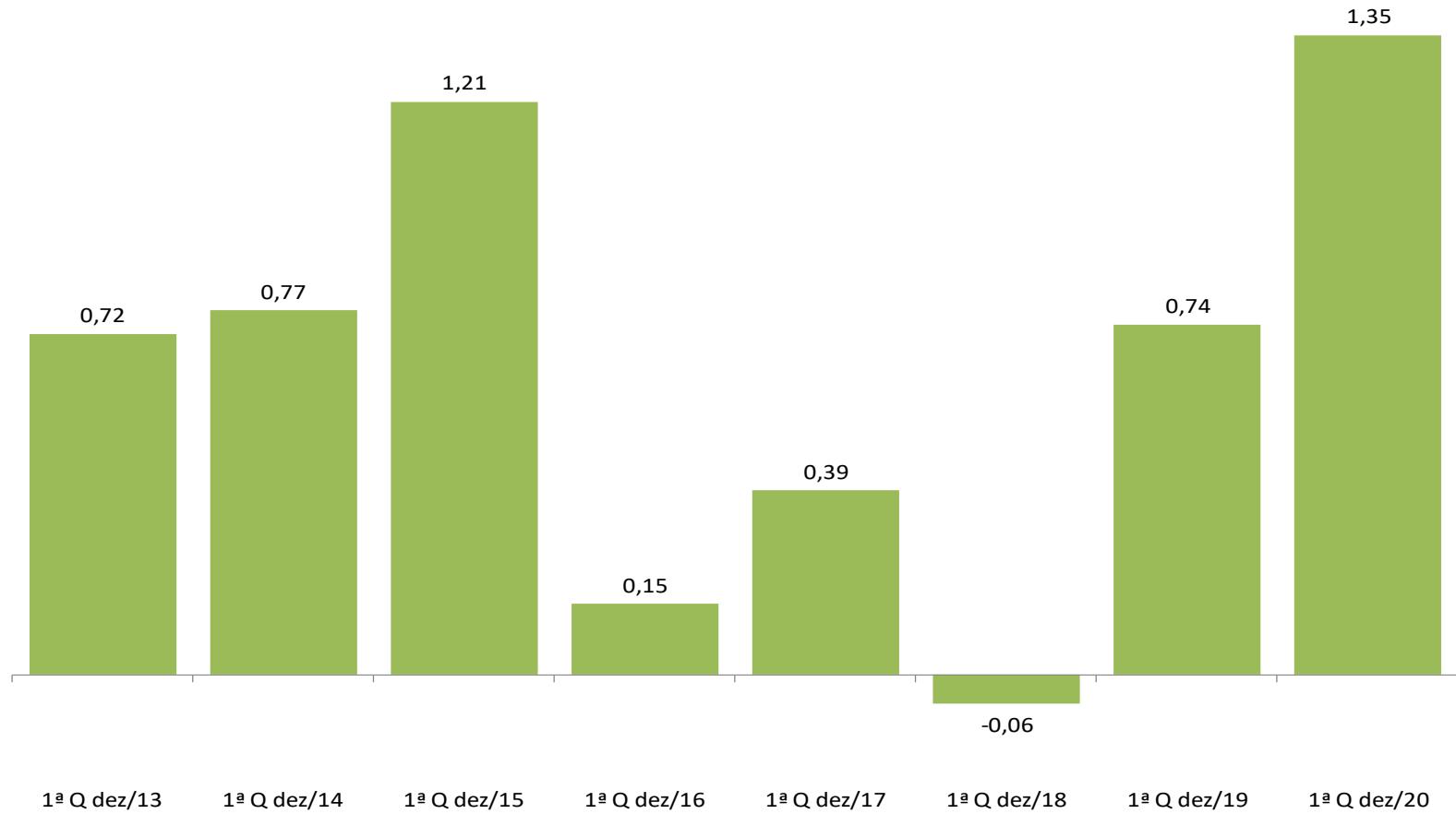
IPC-S

Variação (%) mensal



IPC-S

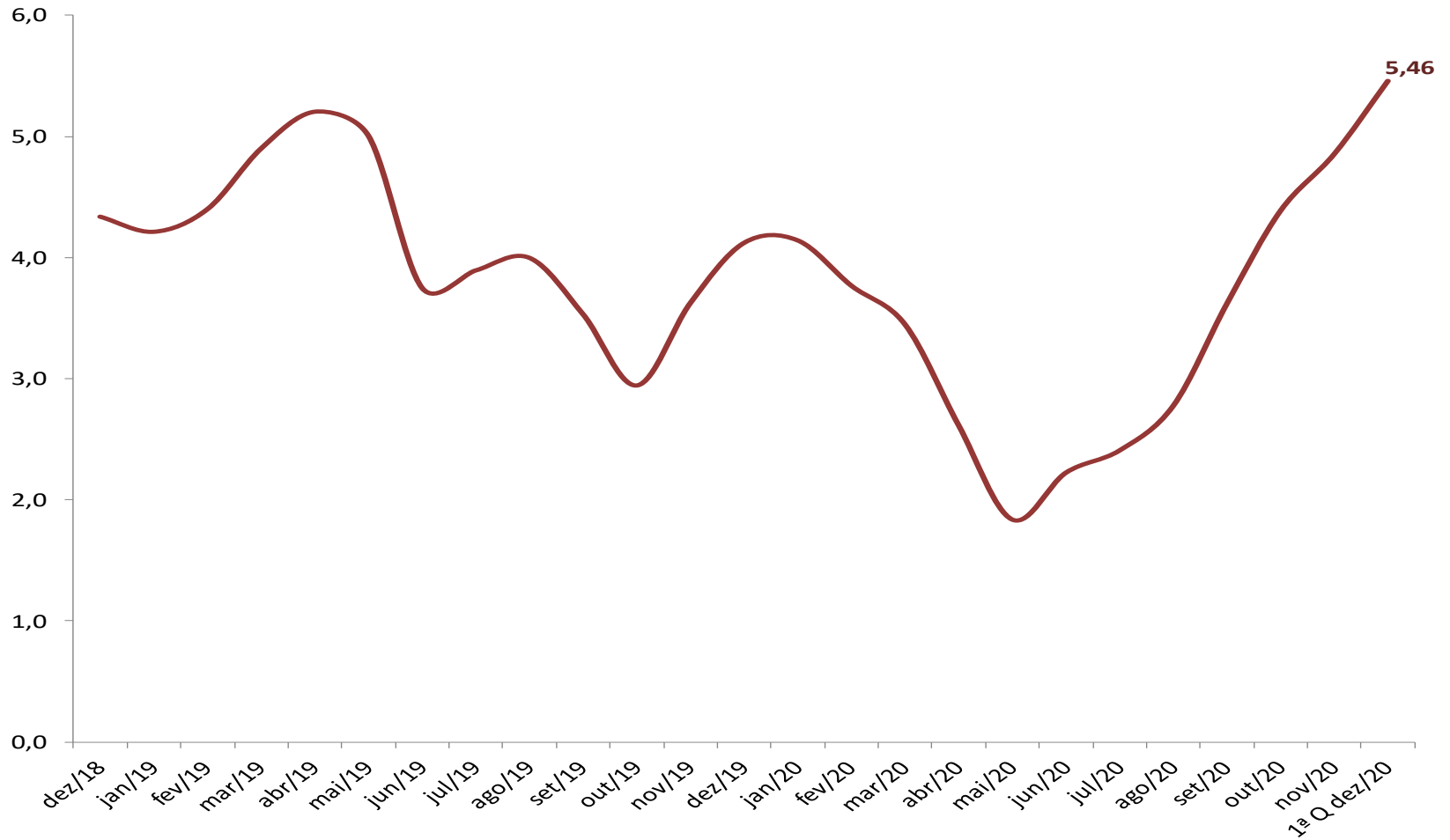
Varição (%) na mesma quadrissemana de anos anteriores



Fonte: FGV

IPC-S

Varição (%) em 12 meses



Fonte: FGV

IPC-S

Variação (%) semanal do IPC-S nas últimas 4 semanas

	07/11/2020	15/11/2020	22/11/2020	30/11/2020	07/12/2020
IPC - TODOS OS ITENS	0,59	0,62	0,77	0,94	1,35
ALIMENTAÇÃO	1,55	1,57	1,69	1,88	2,24
ARROZ E FEIJÃO	7,52	6,20	4,97	4,27	3,97
HORTALIÇAS E LEGUMES	-0,68	-1,10	-0,31	0,70	1,37
FRUTAS	16,55	17,56	21,70	18,63	9,57
MASSAS E FARINHAS	1,82	3,68	5,41	5,98	4,58
PANIFICADOS E BISCOITOS	0,39	-0,13	-0,07	0,48	1,38
ADOÇANTES	-0,04	-0,11	0,14	0,73	1,56
DOCES E CHOCOLATES	-1,38	-1,44	-0,19	1,11	1,32
LATICÍNIOS	0,33	-0,41	-0,36	0,76	2,22
AVES E OVOS	1,17	-0,07	-0,81	-0,67	0,62
CARNES BOVINAS	3,36	3,41	3,10	2,91	3,02
CARNES SUÍNAS	2,96	2,91	2,29	3,52	4,33
CARNES DE OUTROS ANIMAIS	2,03	2,01	1,96	2,03	1,78
PESCADOS FRESCOS	2,35	1,44	1,34	2,22	2,80
CARNES E PEIXES INDUSTRIALIZADOS	-0,93	0,21	1,76	3,09	4,08
ÓLEOS E GORDURAS	1,85	3,27	4,96	4,82	3,94
CONDIMENTOS	-0,08	-0,23	-0,35	-0,03	0,05
VEGETAIS EM CONSERVA	-0,63	-0,34	0,16	0,57	0,90
BEBIDAS NÃO ALCOÓLICAS	1,54	1,10	0,89	1,45	0,81
BEBIDAS ALCOÓLICAS	0,82	0,87	0,60	0,11	0,43
OUTROS GÊNEROS ALIMENTÍCIOS	-1,61	-0,91	-0,53	0,21	0,97
ALIMENTOS PRONTOS CONGELADOS	0,37	0,34	0,42	0,58	0,86
GÊNEROS ALIMENTÍCIOS DIET / LIGHT	0,08	-0,01	0,01	0,36	0,89
RESTAURANTES	0,12	0,00	-0,02	0,23	0,23
BARES E LANCHONETES	1,01	1,22	1,01	0,00	0,00
BEBIDAS ALCOÓLICAS E NÃO ALCOÓLICAS	0,22	0,25	0,25	0,27	0,99

IPC-S

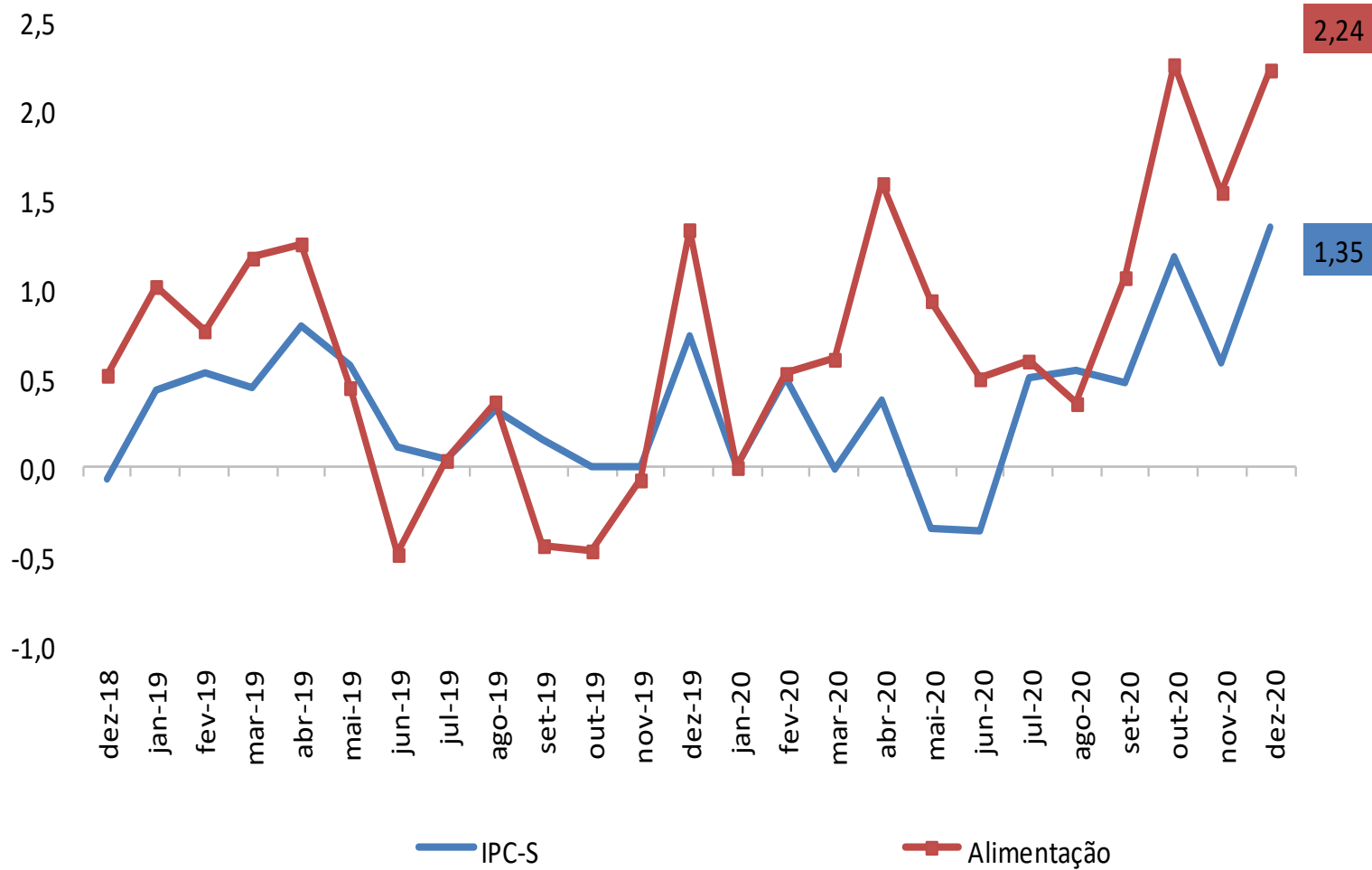
Impacto dos Alimentos no IPC-S ao longo dos últimos anos na quadrissemana corrente

	07/12/2016		07/12/2017		07/12/2018		07/12/2019		07/12/2020	
	Var(%)	Impacto	Var(%)	Impacto	Var(%)	Impacto	Var(%)	Impacto	Var(%)	Impacto
<i>IPC - TODOS OS ITENS</i>	0,15		0,39		-0,06		0,74		1,35	
ALIMENTAÇÃO	0,09	0,02	-0,14	-0,03	0,52	0,13	1,34	0,33	2,24	0,44
Hortaliças e Legumes	-4,99	-0,05	-3,10	-0,03	9,32	0,08	-2,63	-0,03	10,45	0,11
Carnes Bovinas	-0,04	0,00	0,63	0,01	1,06	0,02	11,84	0,22	4,43	0,09
Aves e Ovos	0,32	0,00	-0,97	-0,01	0,27	0,00	1,62	0,01	3,08	0,03
Arroz e Feijão	-4,77	-0,03	-2,97	-0,01	0,46	0,00	2,74	0,01	3,97	0,03
Frutas	2,48	0,03	1,01	0,01	2,27	0,02	2,41	0,03	2,36	0,02
Óleos e Gorduras	0,64	0,00	0,71	0,00	-0,45	0,00	0,95	0,00	4,84	0,02
Carnes e Peixes Industrializados	0,53	0,00	-0,88	-0,01	0,45	0,00	1,51	0,01	2,86	0,02
Carnes Suínas	1,37	0,00	-0,43	0,00	1,19	0,00	4,88	0,01	5,06	0,02
Panificados E Biscoitos	0,83	0,02	-0,45	-0,01	0,24	0,00	0,12	0,00	0,97	0,02
Bebidas Não Alcoólicas	1,35	0,02	-0,30	0,00	1,01	0,01	0,55	0,01	0,90	0,01
Laticínios	-1,94	-0,04	0,16	0,00	-3,34	-0,07	-0,82	-0,02	0,50	0,01
Bebidas Alcoólicas	0,70	0,00	-0,64	0,00	-0,12	0,00	0,07	0,00	1,08	0,01
Adoçantes	1,47	0,00	-2,80	-0,01	2,23	0,00	-0,17	0,00	2,40	0,00
Pescados Frescos	1,72	0,00	-0,74	0,00	1,91	0,01	-0,75	0,00	2,49	0,00
Doces e Chocolates	-0,11	0,00	0,06	0,00	-0,59	0,00	0,02	0,00	1,22	0,00
Massas e Farinhas	0,16	0,00	-0,12	0,00	-0,12	0,00	0,08	0,00	0,54	0,00
Vegetais em Conserva	1,82	0,00	0,28	0,00	-0,79	0,00	1,32	0,00	2,40	0,00
Condimentos	0,63	0,00	0,24	0,00	0,25	0,00	0,48	0,00	0,50	0,00
Outros Gêneros Alimentícios	1,13	0,00	-1,74	0,00	0,81	0,00	0,81	0,00	1,24	0,00
Alimentos Prontos Congelados	-0,93	-0,01	-0,10	0,00	-0,05	0,00	-0,62	-0,01	1,78	0,00
0	0,00	0,00	0,00	0,00	0,00	0,00	0,00	0,00	0,00	0,00
0	0,00	0,00	0,00	0,00	0,00	0,00	0,00	0,00	0,00	0,00

Fonte: FGV

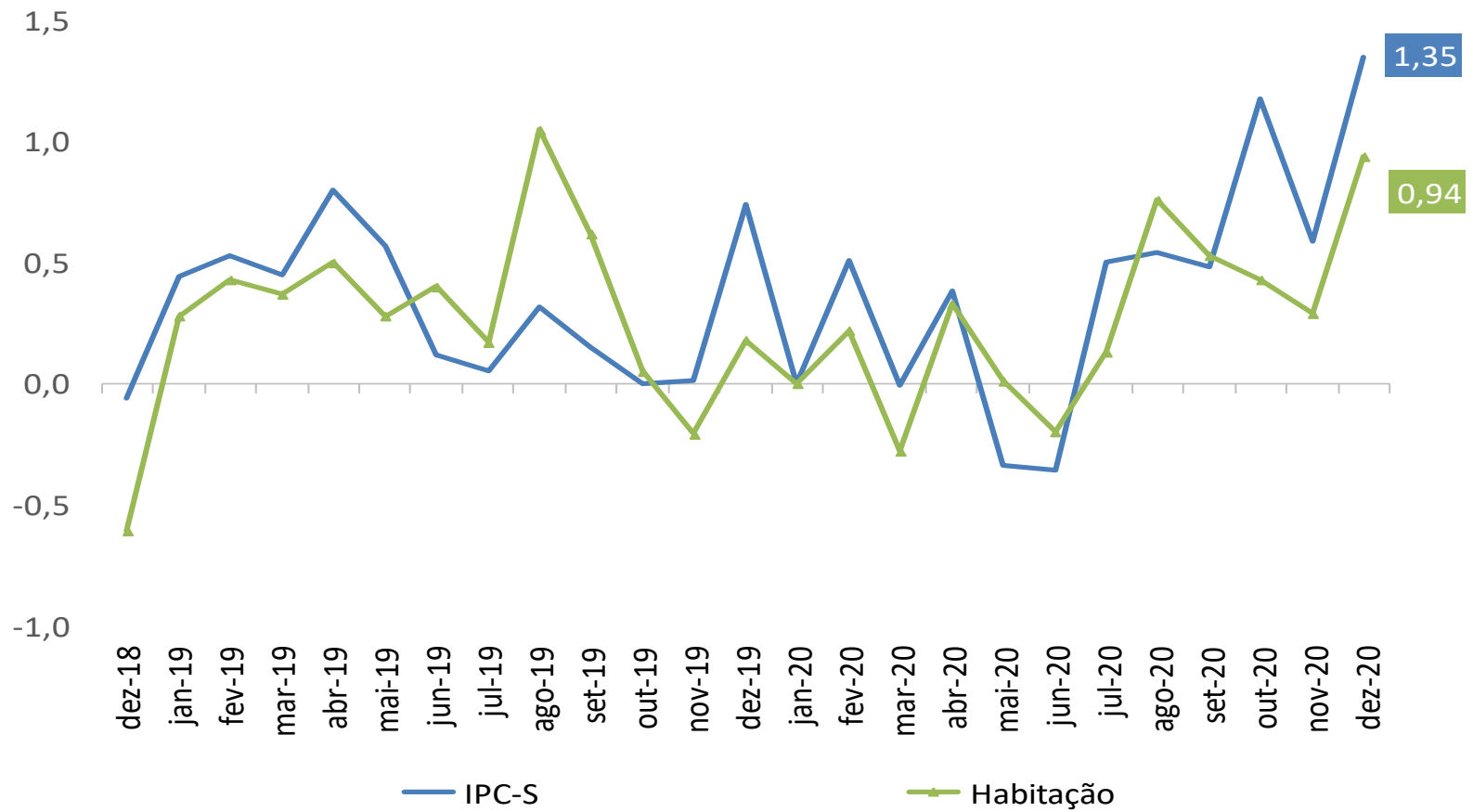
IPC-S

Varição (%) acumulada nos últimos 30 dias



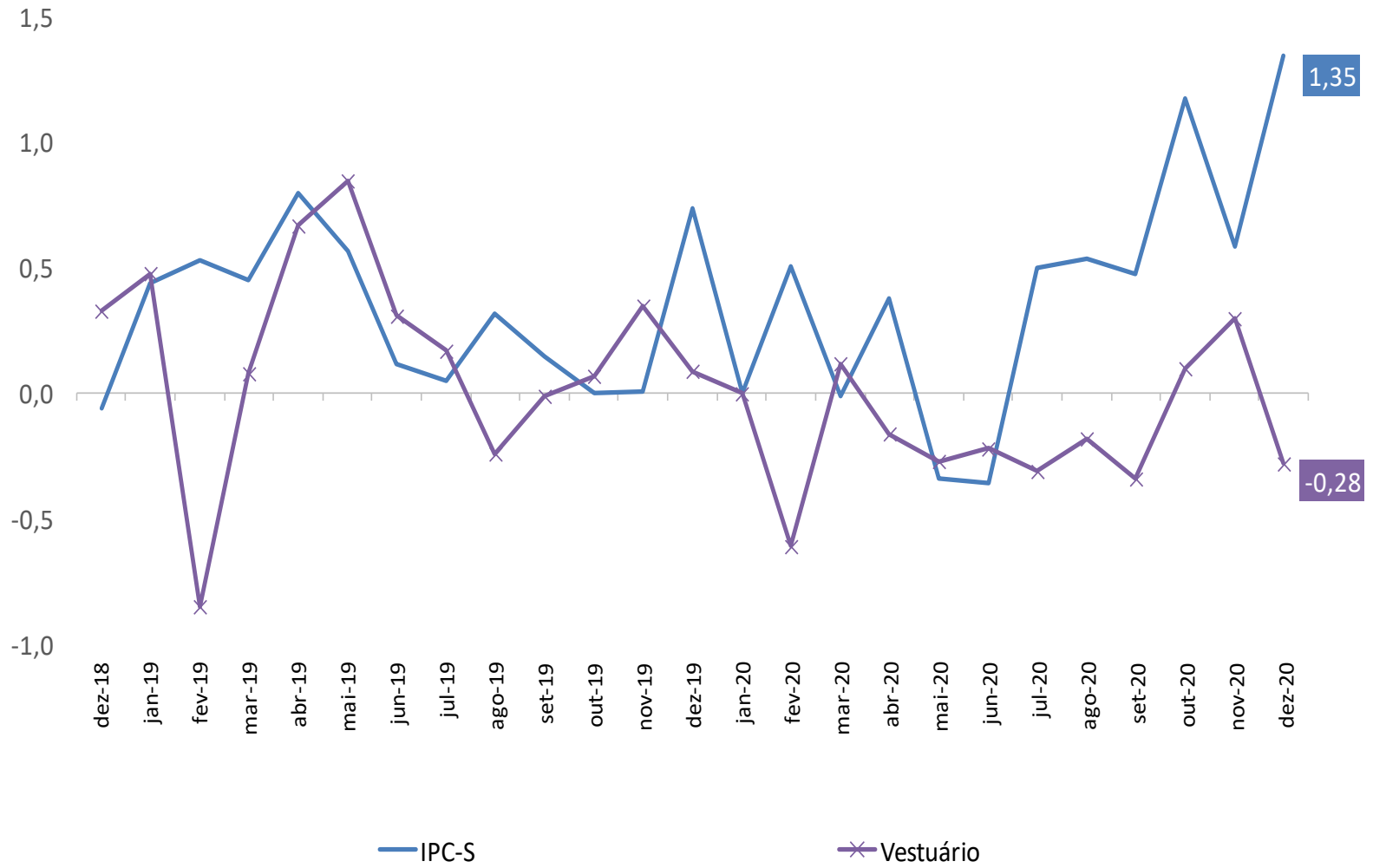
IPC-S

Varição (%) acumulada nos últimos 30 dias



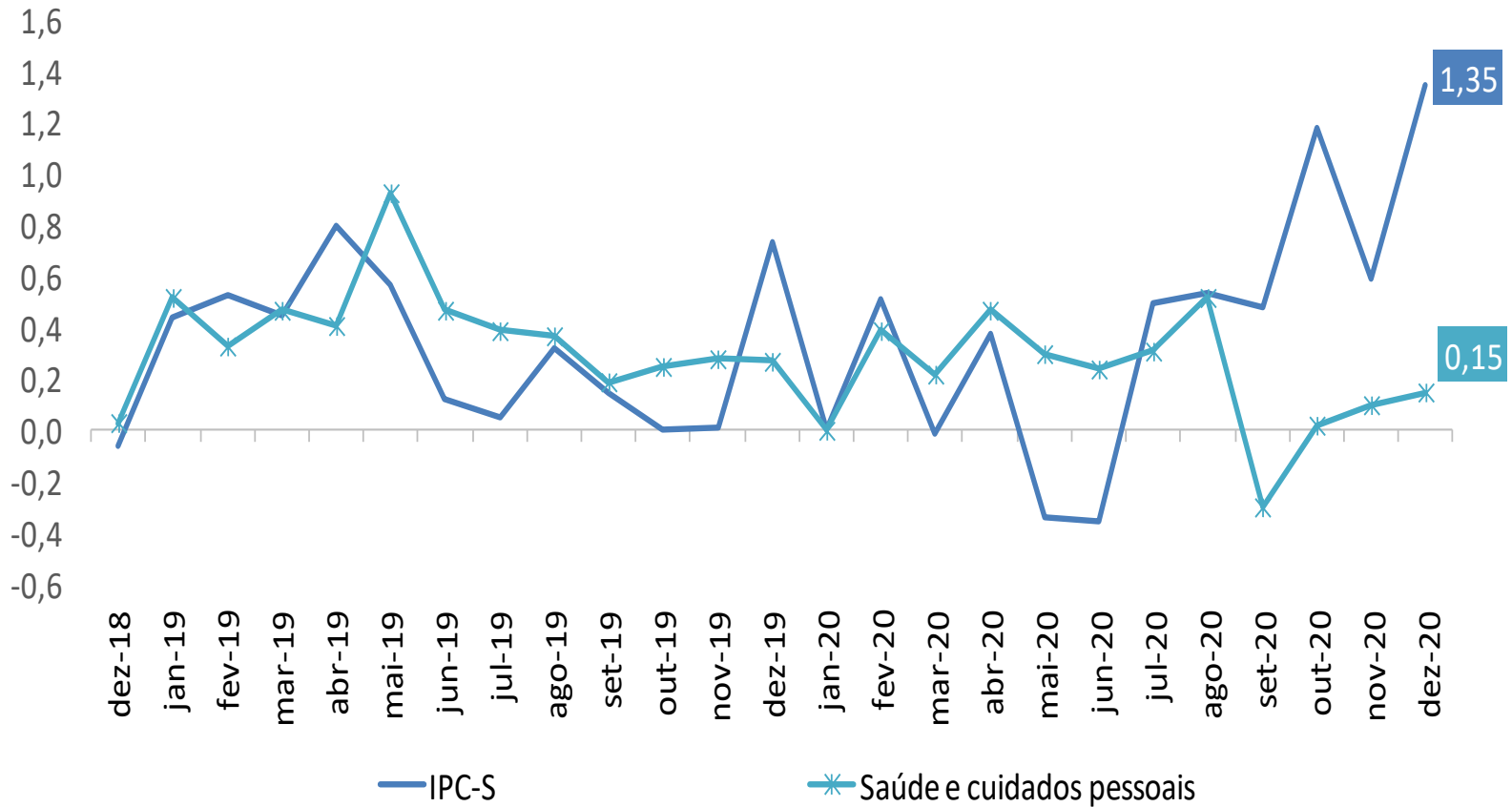
IPC-S

Varição (%) acumulada nos últimos 30 dias



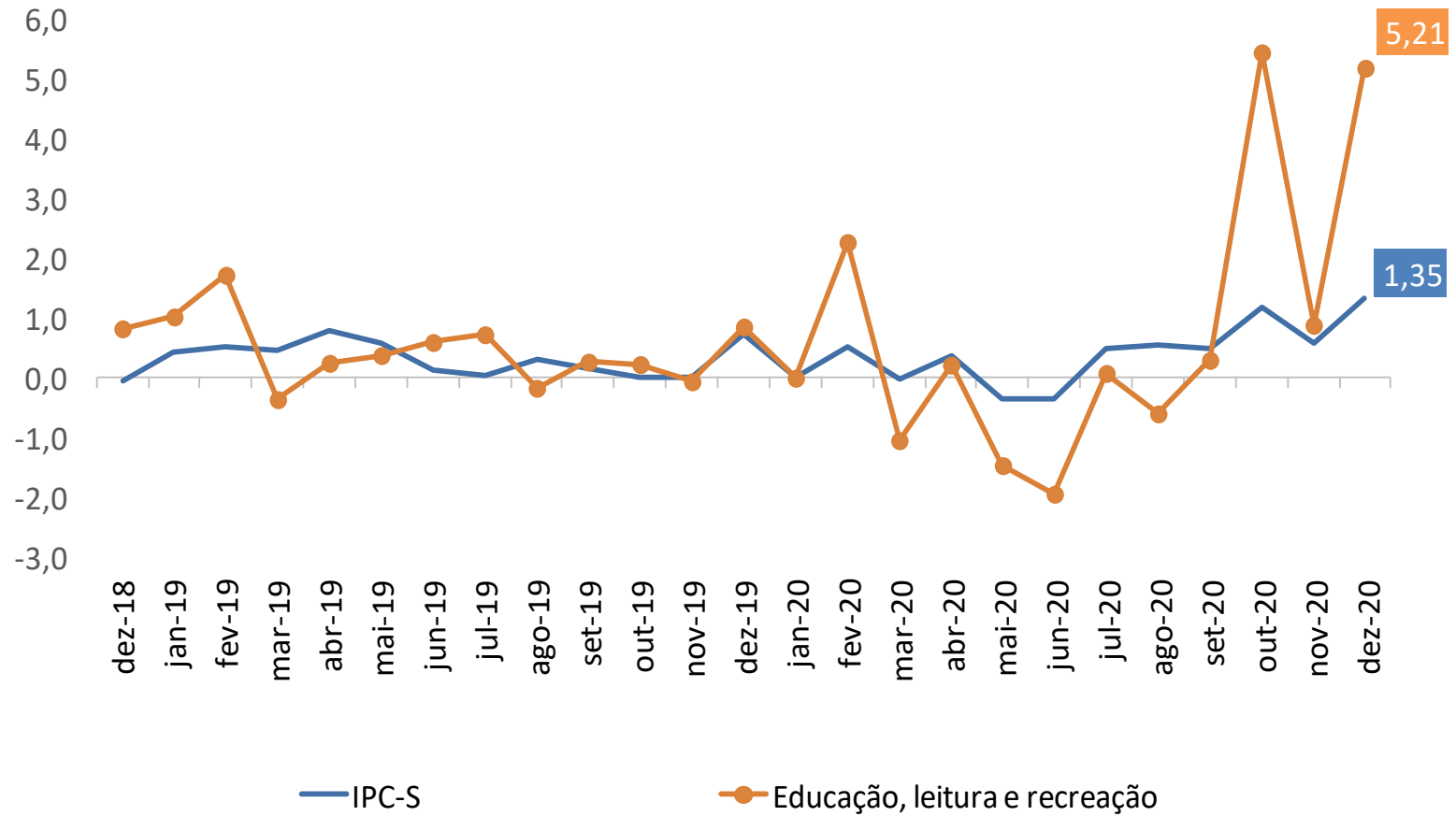
IPC-S

Varição (%) acumulada nos últimos 30 dias



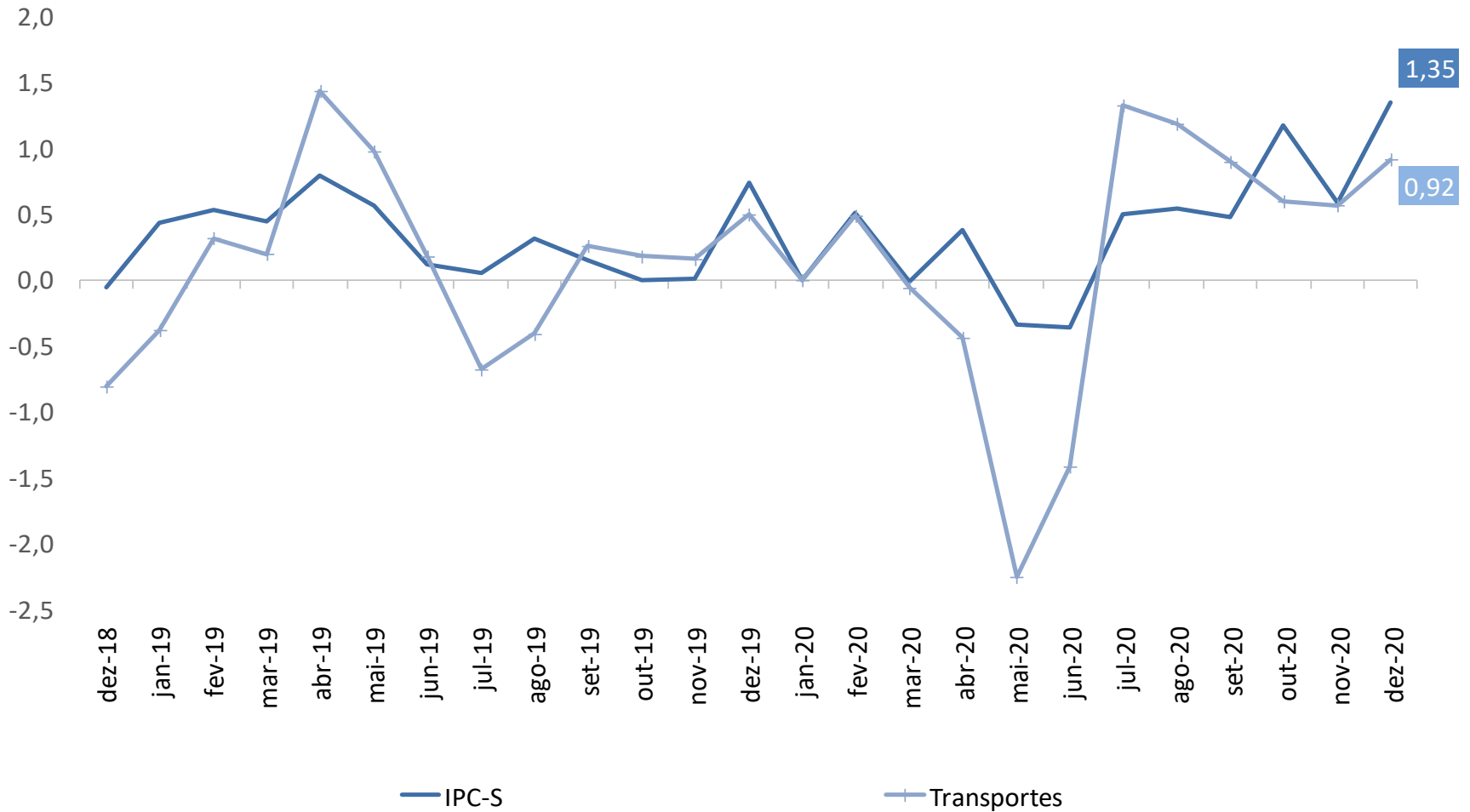
IPC-S

Varição (%) acumulada nos últimos 30 dias



IPC-S

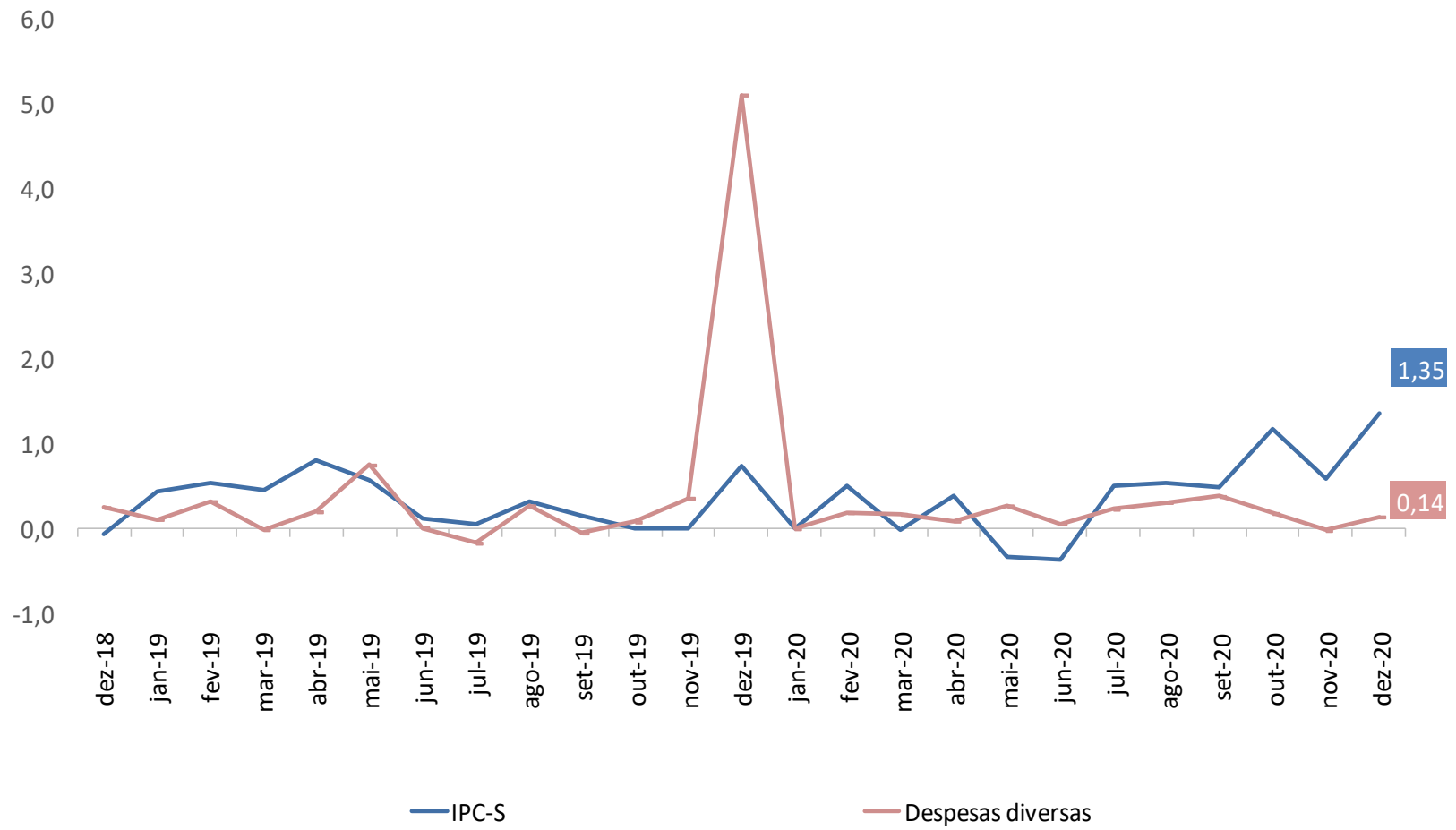
Varição (%) acumulada nos últimos 30 dias



Fonte: FGV

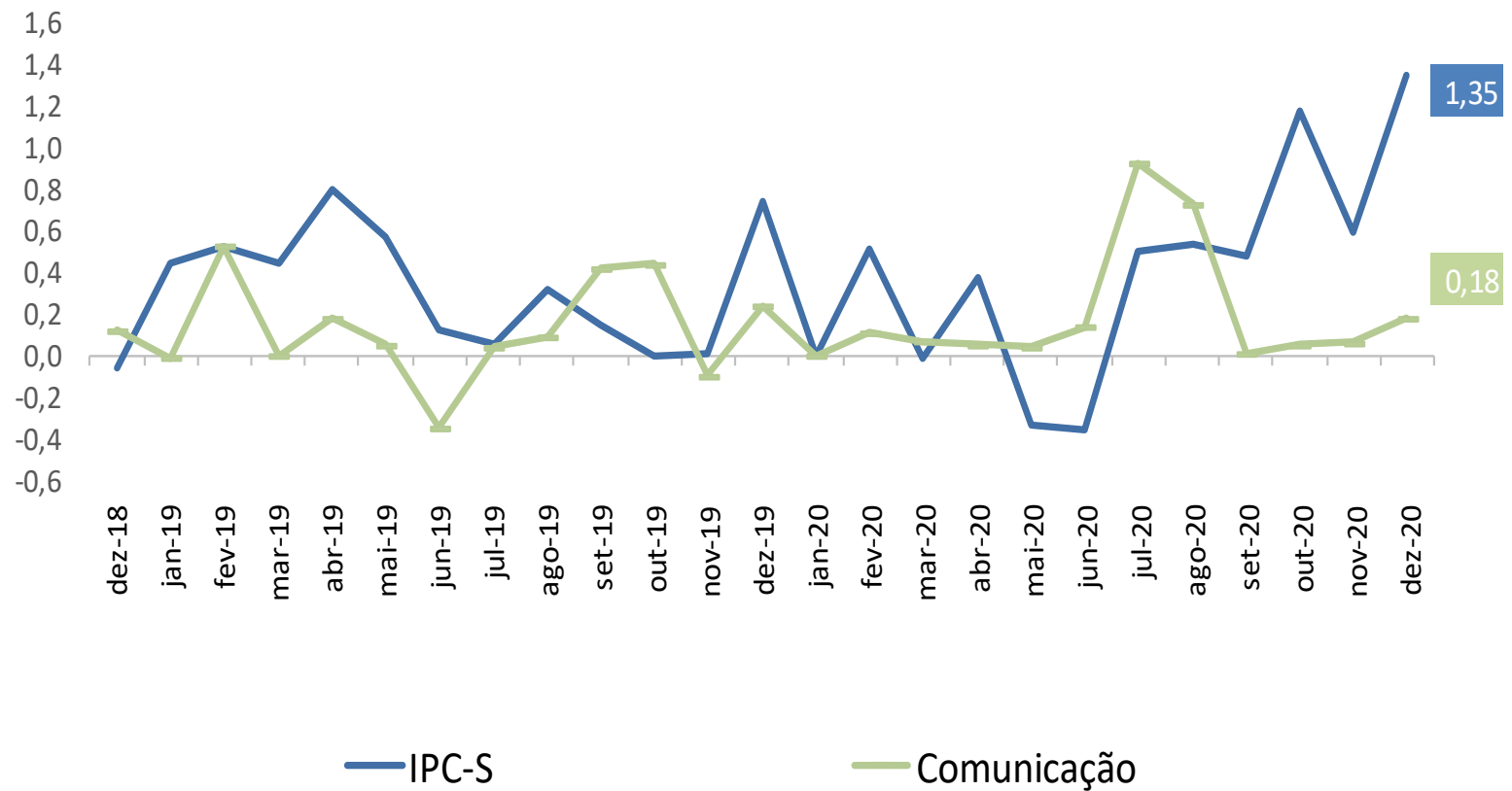
IPC-S

Varição (%) acumulada nos últimos 30 dias



IPC-S

Varição (%) acumulada nos últimos 30 dias





Ministério da Economia

Para maiores informações acesse o site da Secretaria de Política Econômica:

www.spe.fazenda.gov.br



Secretaria
de Política
Econômica

Secretaria Especial
de Fazenda

Ministério
da Economia