



MINISTÉRIO DA ECONOMIA

IPC-S (1^a quadrissemana)

Novembro

9 de novembro de 2020

Os informativos econômicos da Secretaria de Política Econômica (SPE) são elaborados a partir de dados de conhecimento público, cujas fontes primárias são instituições autônomas, públicas ou privadas. O objetivo é organizar informações de conhecimento público para ampliar o entendimento sobre a economia brasileira. O conteúdo deste material é meramente informativo, não possuindo caráter prospectivo, nem delimitando as ações de política econômica adotadas pelo Ministério da Economia



Secretaria
de Política
Econômica

**Secretaria Especial
de Fazenda**

**Ministério
da Economia**

Resumo dos Resultados

Comparação: 1ª quadrimestre de novembro/20 com 4ª quadrimestre de outubro/20:

- Segundo a FGV, a inflação da 1ª Q nov/20 medida pelo IPC-S foi de 0,59%, ante 0,65% na semana anterior. A variação apurada na 1ª Q out/20 foi de 1,18%.
- Desaceleraram os grupos: **Educação, leitura e recreação** (de 1,81% para 0,89%), destaque para *passagem aérea* (de 16,35% para 6,80%); **Alimentação** (de 1,69% para 1,55%), destaque para *arroz e feijão* (de 10,05% para 7,52%); **Despesas diversas** (de 0,03% para -0,02%), destaque para *cigarros* (de -0,66% para -0,90%); e **Comunicação** (de 0,08% para 0,06%), destaque para *tarifa de telefone residencial* (de 1,61% para 1,14%).
- Houve aceleração dos grupos: **Transportes** (de 0,40% para 0,57%), destaque para *gasolina* (de 0,48% para 1,16%); **Saúde e cuidados pessoais** (de 0,03% para 0,10%), destaque para *medicamentos em geral* (de -0,19% para -0,01%); **Vestuário** (de 0,21% para 0,30%), destaque para *roupas* (de 0,17% para 0,42%); e **Habitação** (de 0,28% para 0,29%), destaque para *móveis para residência* (de 0,31% para 0,89%).

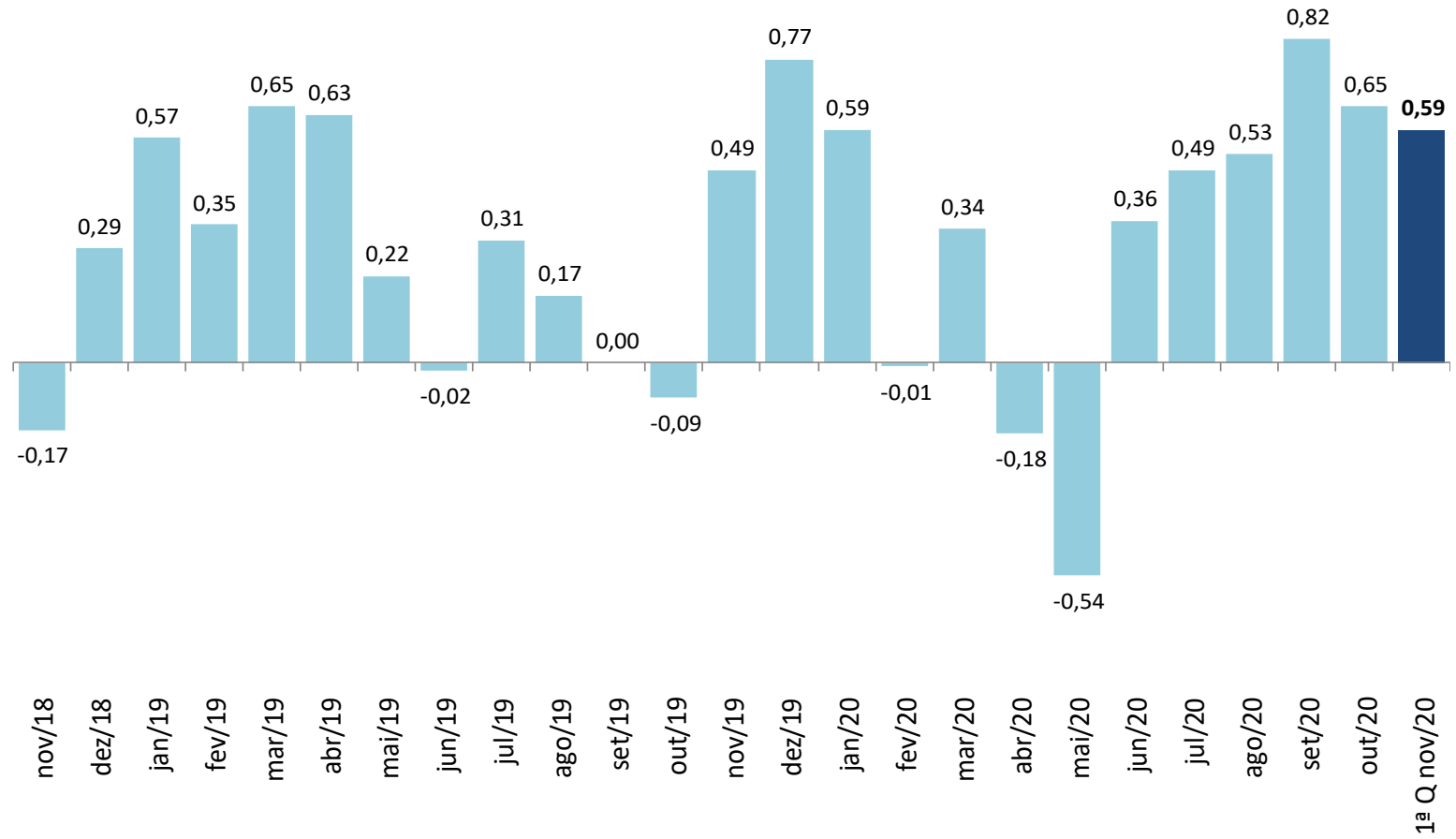
VARIAÇÃO SEMANAL DO IPC-S NAS ÚLTIMAS 4 SEMANAS

Variação (%)

	07/10/2020	15/10/2020	22/10/2020	30/10/2020	07/11/2020
Índice Geral	1,18	1,01	0,79	0,65	0,59
Alimentação	2,27	2,11	1,86	1,69	1,55
Habitação	0,43	0,36	0,32	0,28	0,29
Vestuário	0,10	0,13	0,25	0,21	0,30
Saúde e cuidados pessoais	0,02	0,03	0,02	0,03	0,10
Educação, leitura e recreação	5,47	4,86	3,34	1,81	0,89
Transportes	0,60	0,24	0,13	0,40	0,57
Despesas diversas	0,18	0,13	0,14	0,03	-0,02
Comunicação	0,05	0,07	0,08	0,08	0,06

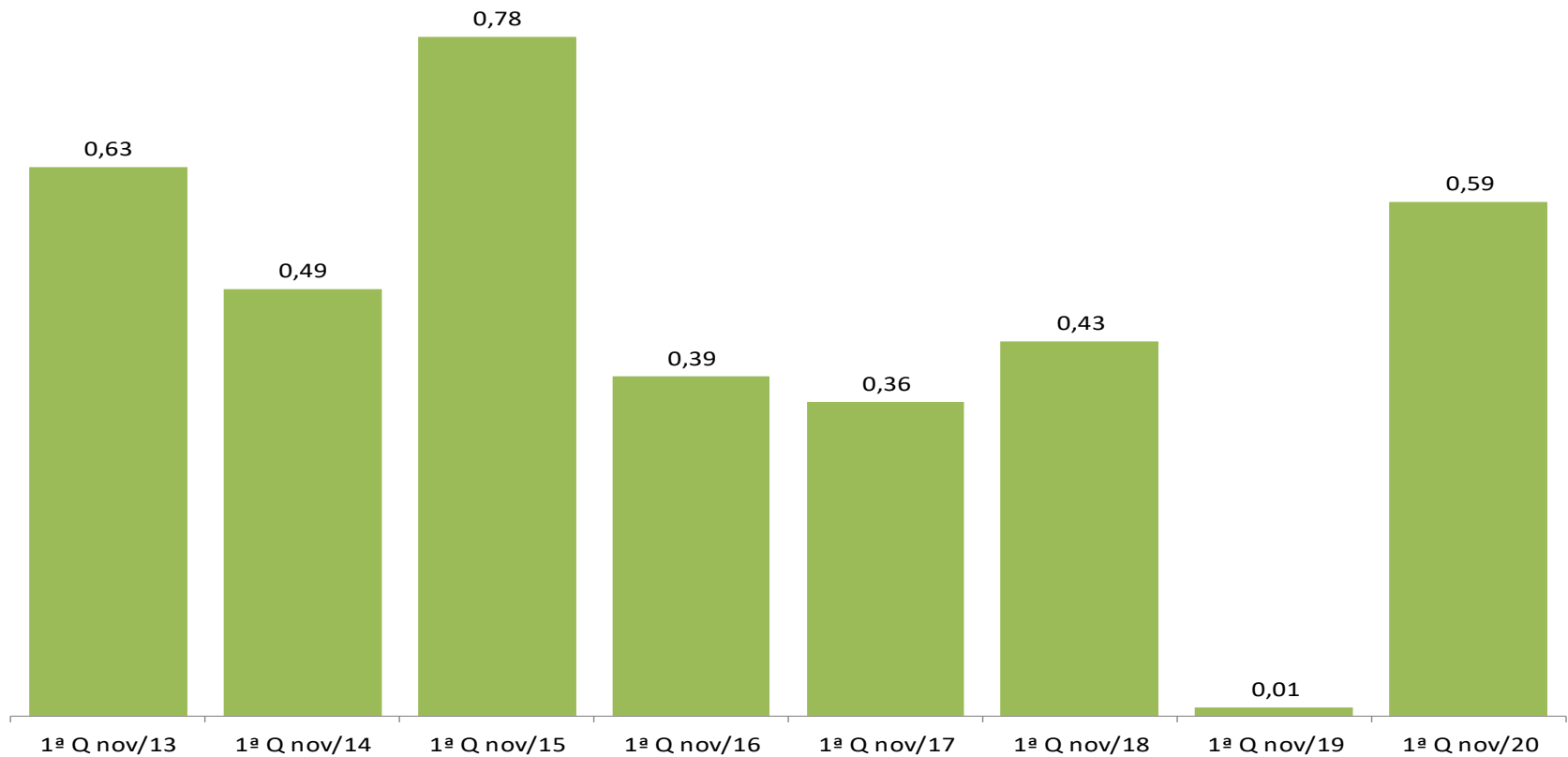
IPC-S

Varição (%) mensal



IPC-S

Varição (%) na mesma quadrissemana de anos anteriores



Fonte: FGV

IPC-S

Varição (%) em 12 meses



Fonte: FGV

IPC-S

Variação (%) semanal do IPC-S nas últimas 4 semanas

	07/10/2020	15/10/2020	22/10/2020	30/10/2020	07/11/2020
IPC - TODOS OS ITENS	1,18	1,01	0,79	0,65	0,59
ALIMENTAÇÃO	2,27	2,11	1,86	1,69	1,55
ARROZ E FEIJÃO	14,14	12,69	11,31	10,05	7,52
HORTALIÇAS E LEGUMES	1,04	0,74	0,38	0,37	-0,68
FRUTAS	10,92	9,89	10,90	12,93	16,55
MASSAS E FARINHAS	0,95	-0,17	0,73	1,50	1,82
PANIFICADOS E BISCOITOS	2,61	2,22	1,88	0,80	0,39
ADOÇANTES	1,59	1,15	0,62	0,26	-0,04
DOCES E CHOCOLATES	-0,51	-0,17	-1,01	-0,95	-1,38
LATICÍNIOS	1,04	1,55	1,59	1,11	0,33
AVES E OVOS	2,97	2,65	2,16	2,22	1,17
CARNES BOVINAS	1,69	1,79	2,91	3,06	3,36
CARNES SUÍNAS	4,69	4,33	5,11	4,69	2,96
CARNES DE OUTROS ANIMAIS	7,01	5,64	4,16	2,84	2,03
PESCADOS FRESCOS	1,45	2,34	2,89	2,31	2,35
CARNES E PEIXES INDUSTRIALIZADOS	1,11	1,63	0,53	-0,55	-0,93
ÓLEOS E GORDURAS	-0,16	-0,21	0,02	0,82	1,85
CONDIMENTOS	0,72	0,65	0,45	-0,01	-0,08
VEGETAIS EM CONSERVA	0,70	0,33	-0,13	-0,38	-0,63
BEBIDAS NÃO ALCOÓLICAS	-3,36	-3,96	-1,81	-0,70	1,54
BEBIDAS ALCOÓLICAS	1,31	1,66	1,41	1,27	0,82
OUTROS GÊNEROS ALIMENTÍCIOS	1,03	0,32	0,03	-2,50	-1,61
ALIMENTOS PRONTOS CONGELADOS	0,49	0,55	0,46	0,48	0,37
GÊNEROS ALIMENTÍCIOS DIET / LIGHT	0,73	0,70	0,95	0,76	0,08
RESTAURANTES	0,21	0,45	0,25	0,14	0,12
BARES E LANÇONETES	-0,04	-0,04	-0,04	1,40	1,01
BEBIDAS ALCOÓLICAS E NÃO ALCOÓLICAS	0,26	0,15	0,20	0,41	0,22

IPC-S

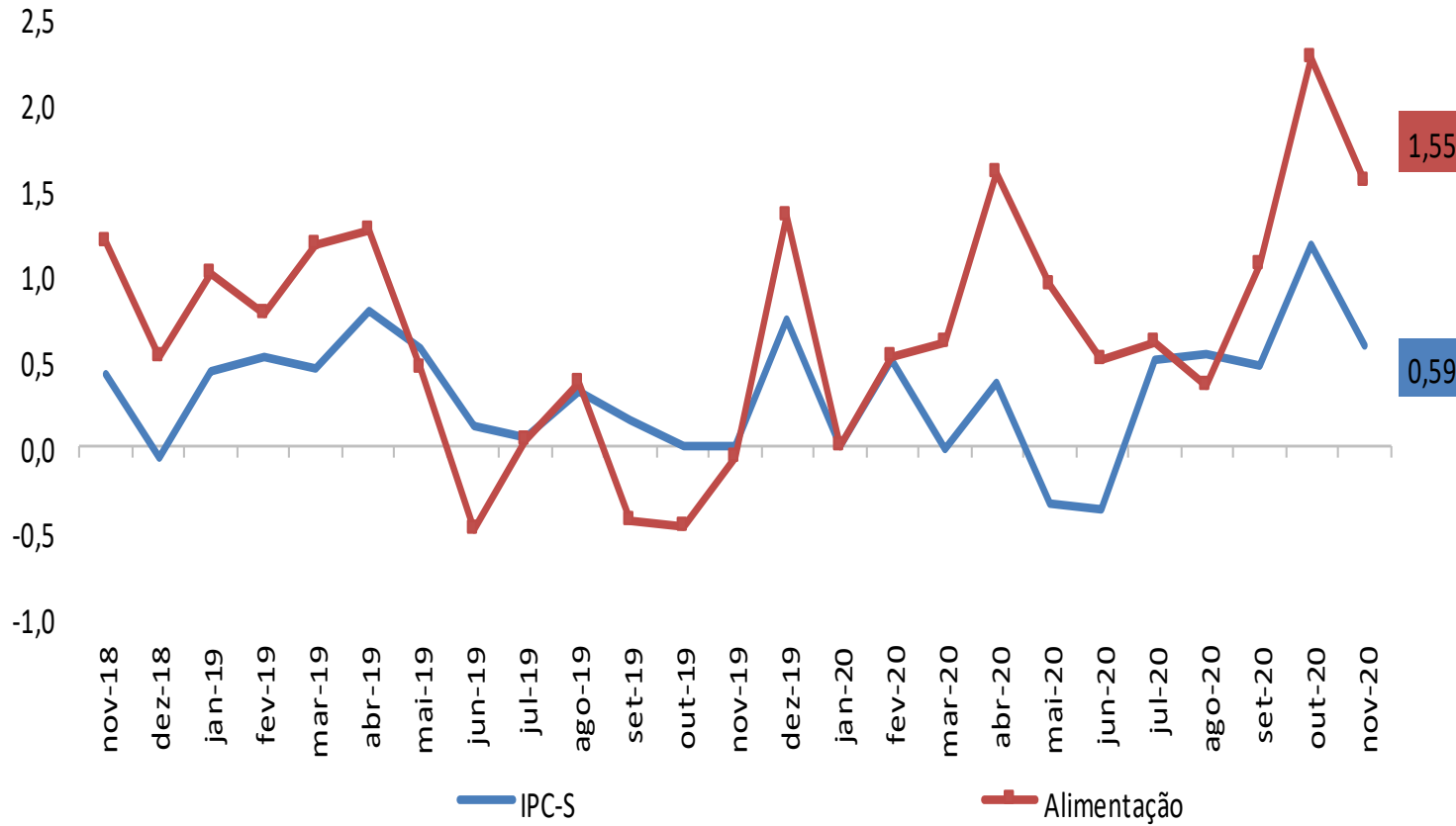
Impacto dos Alimentos no IPC-S ao longo dos últimos anos na quadrissemana corrente

	07/11/2016		07/11/2017		07/11/2018		07/11/2019		07/11/2020	
	Var(%)	Impacto	Var(%)	Impacto	Var(%)	Impacto	Var(%)	Impacto	Var(%)	Impacto
<i>IPC - TODOS OS ITENS</i>	0,39		0,36		0,43		0,01		0,59	
ALIMENTAÇÃO	0,06	0,02	0,28	0,07	1,19	0,29	-0,07	-0,02	1,55	0,30
Carnes Bovinas	2,88	0,06	1,08	0,02	1,03	0,02	1,98	0,04	3,88	0,08
Hortaliças e Legumes	2,39	0,02	9,17	0,09	27,84	0,24	-4,79	-0,06	6,44	0,06
Arroz e Feijão	-3,83	-0,03	-3,03	-0,01	-0,22	0,00	-0,46	0,00	7,52	0,05
Óleos e Gorduras	0,13	0,00	0,20	0,00	-0,02	0,00	0,09	0,00	10,03	0,04
Aves e Ovos	-0,02	0,00	-1,12	-0,01	1,24	0,01	-0,83	-0,01	2,68	0,03
Carnes Suínas	-0,46	0,00	-0,80	0,00	-0,21	0,00	1,23	0,00	4,10	0,01
Carnes e Peixes Industrializados	-0,38	0,00	-1,41	-0,01	-0,32	0,00	0,29	0,00	1,43	0,01
Bebidas Alcoólicas	2,84	0,02	0,56	0,00	0,40	0,00	0,60	0,00	1,43	0,01
Frutas	-0,17	0,00	0,75	0,01	1,84	0,02	-0,29	0,00	0,50	0,00
Pescados Frescos	4,01	0,01	0,50	0,00	2,02	0,01	0,34	0,00	0,90	0,00
Doces e Chocolates	0,02	0,00	-0,19	0,00	-0,43	0,00	-0,56	0,00	0,42	0,00
Vegetais em Conserva	0,54	0,00	-1,69	0,00	-0,83	0,00	-0,22	0,00	1,27	0,00
Adoçantes	-0,60	0,00	-2,76	-0,01	-1,22	0,00	1,24	0,00	0,25	0,00
Outros Gêneros Alimentícios	2,42	0,00	1,17	0,00	-0,05	0,00	-0,07	0,00	-0,05	0,00
Massas e Farinhas	0,28	0,00	0,00	0,00	0,38	0,00	-0,60	0,00	-0,08	0,00
Condimentos	0,71	0,00	0,35	0,00	0,38	0,00	0,47	0,00	-0,23	0,00
Alimentos Prontos Congelados	-0,31	0,00	-0,42	0,00	-1,11	-0,01	-0,70	-0,01	-1,06	0,00
Panificados E Biscoitos	0,35	0,01	0,21	0,00	1,13	0,02	0,35	0,01	-0,23	0,00
Laticínios	-5,04	-0,11	-1,89	-0,04	-1,54	-0,03	-0,91	-0,02	-0,21	0,00
Bebidas Não Alcoólicas	0,21	0,00	0,30	0,00	-1,27	-0,02	0,54	0,01	-0,63	-0,01
0	0,00	0,00	0,00	0,00	0,00	0,00	0,00	0,00	0,00	0,00
0	0,00	0,00	0,00	0,00	0,00	0,00	0,00	0,00	0,00	0,00

Fonte: FGV

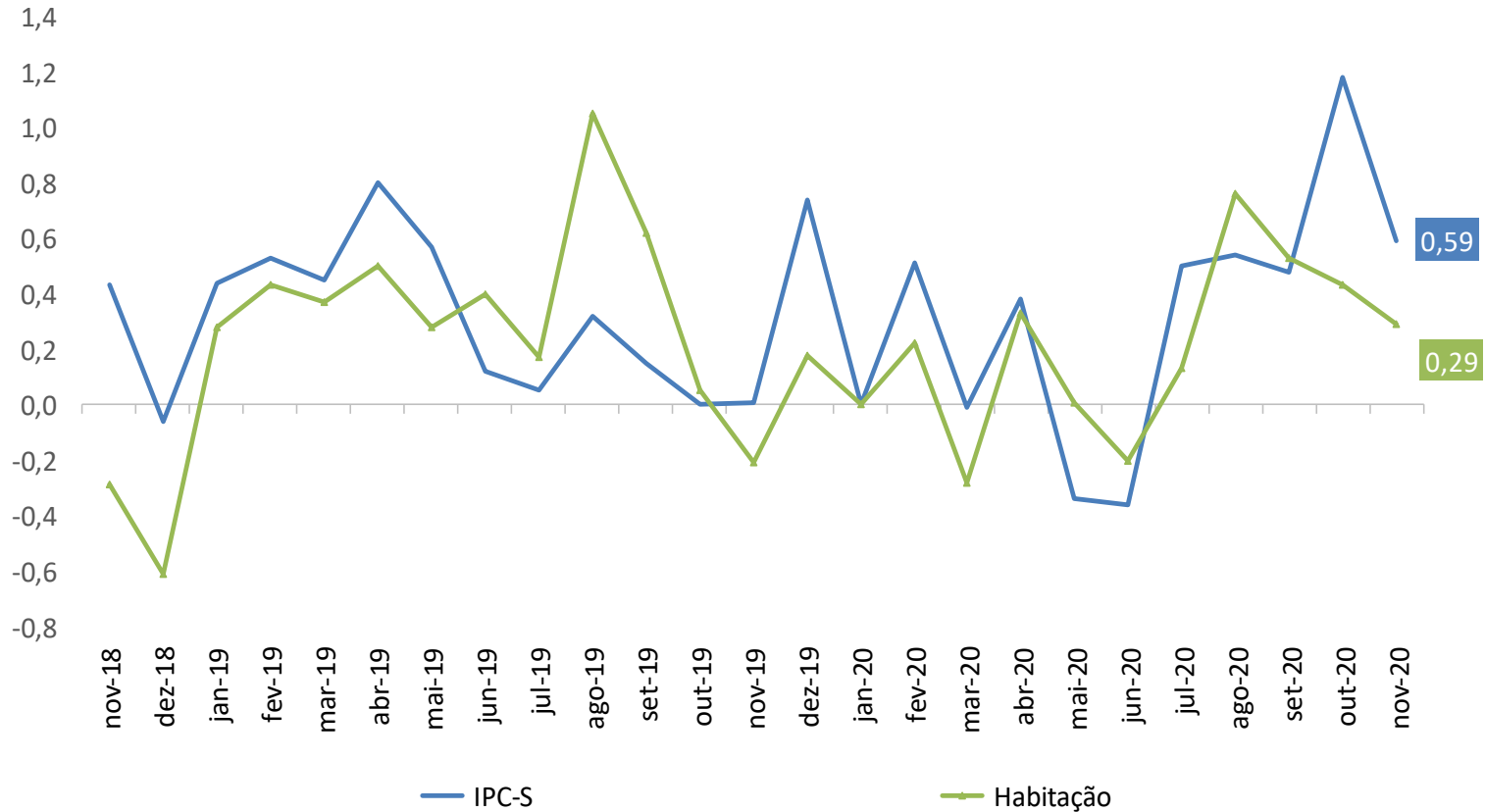
IPC-S

Varição (%) acumulada nos últimos 30 dias



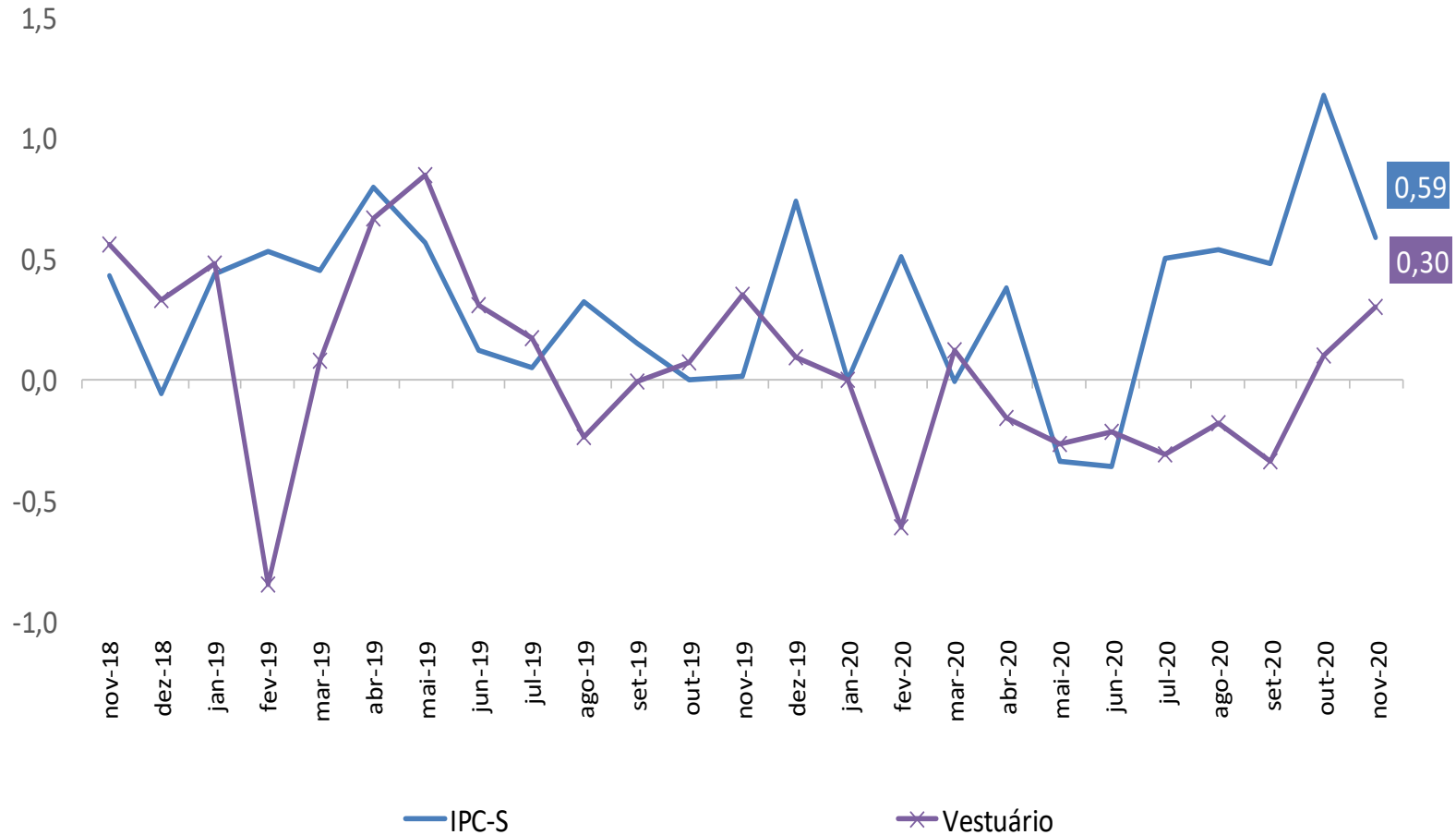
IPC-S

Varição (%) acumulada nos últimos 30 dias



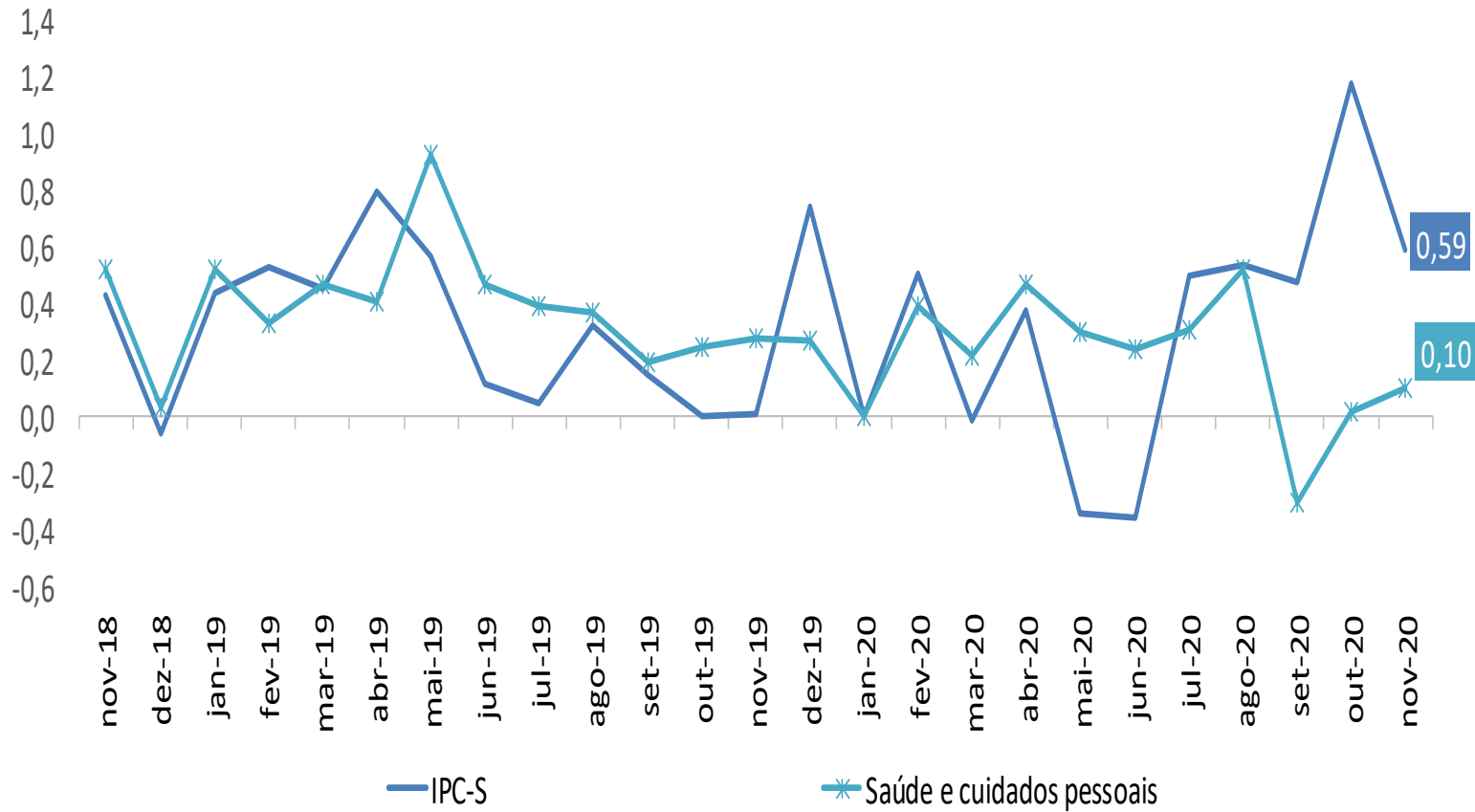
IPC-S

Varição (%) acumulada nos últimos 30 dias



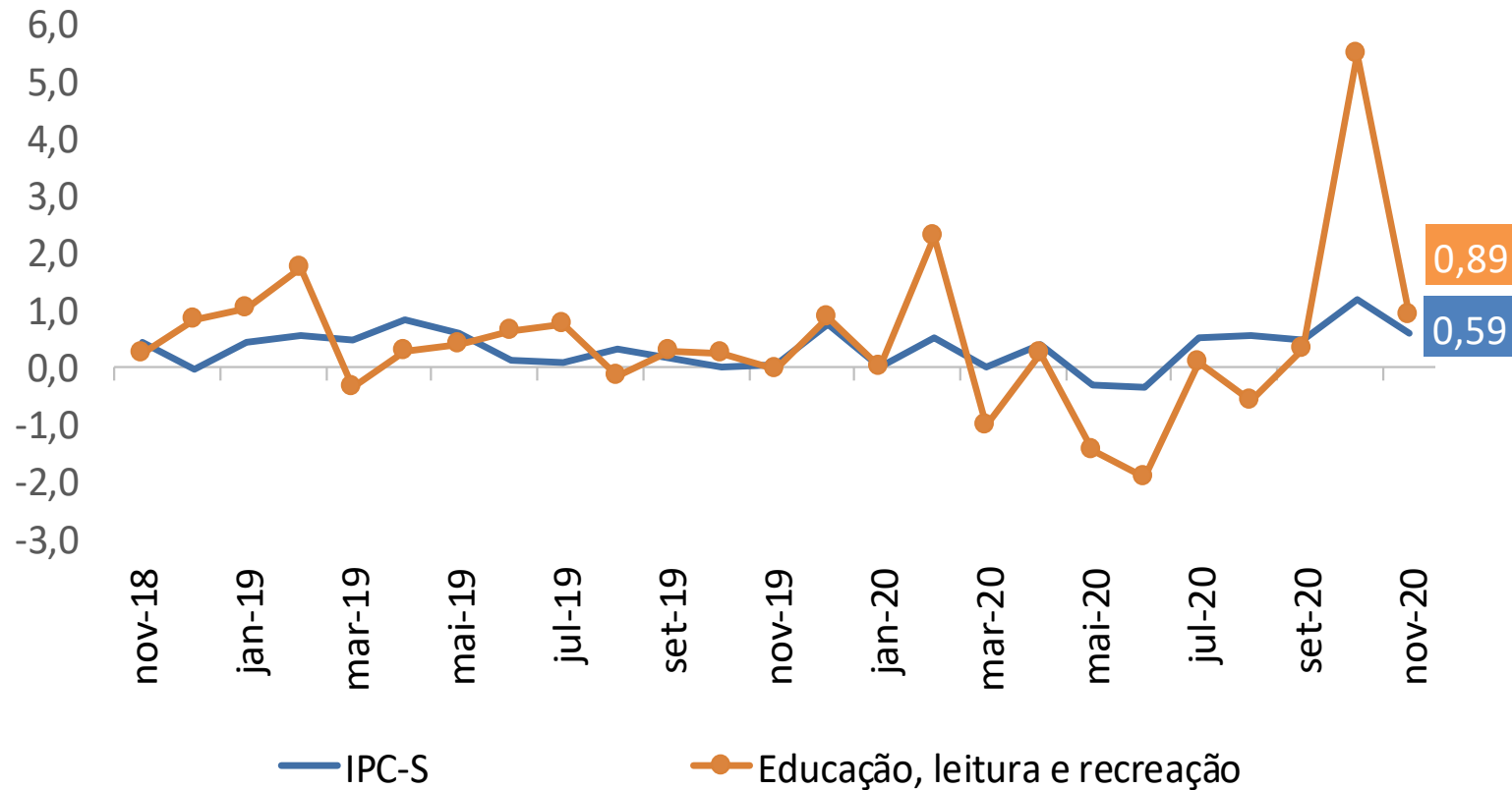
IPC-S

Varição (%) acumulada nos últimos 30 dias



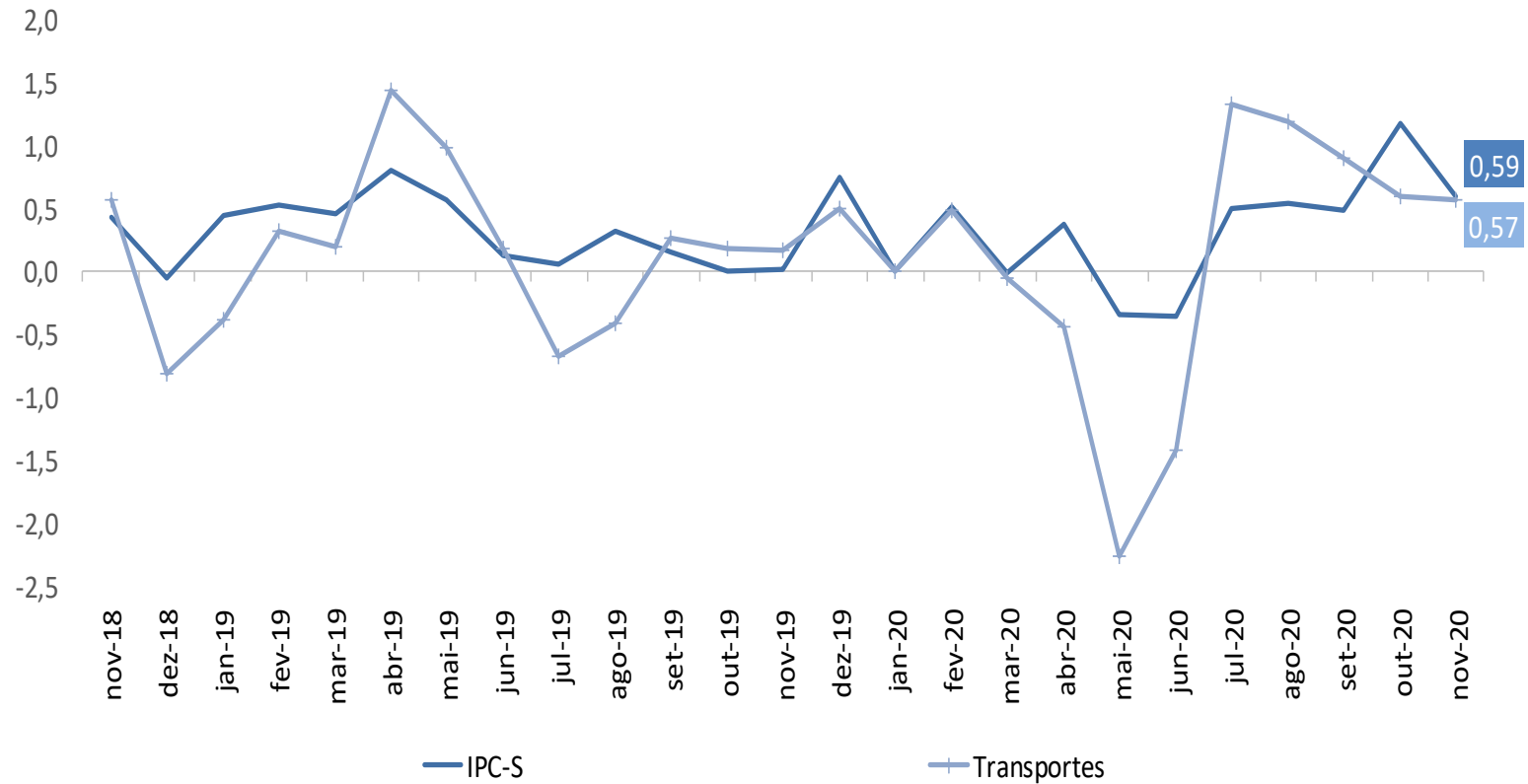
IPC-S

Varição (%) acumulada nos últimos 30 dias



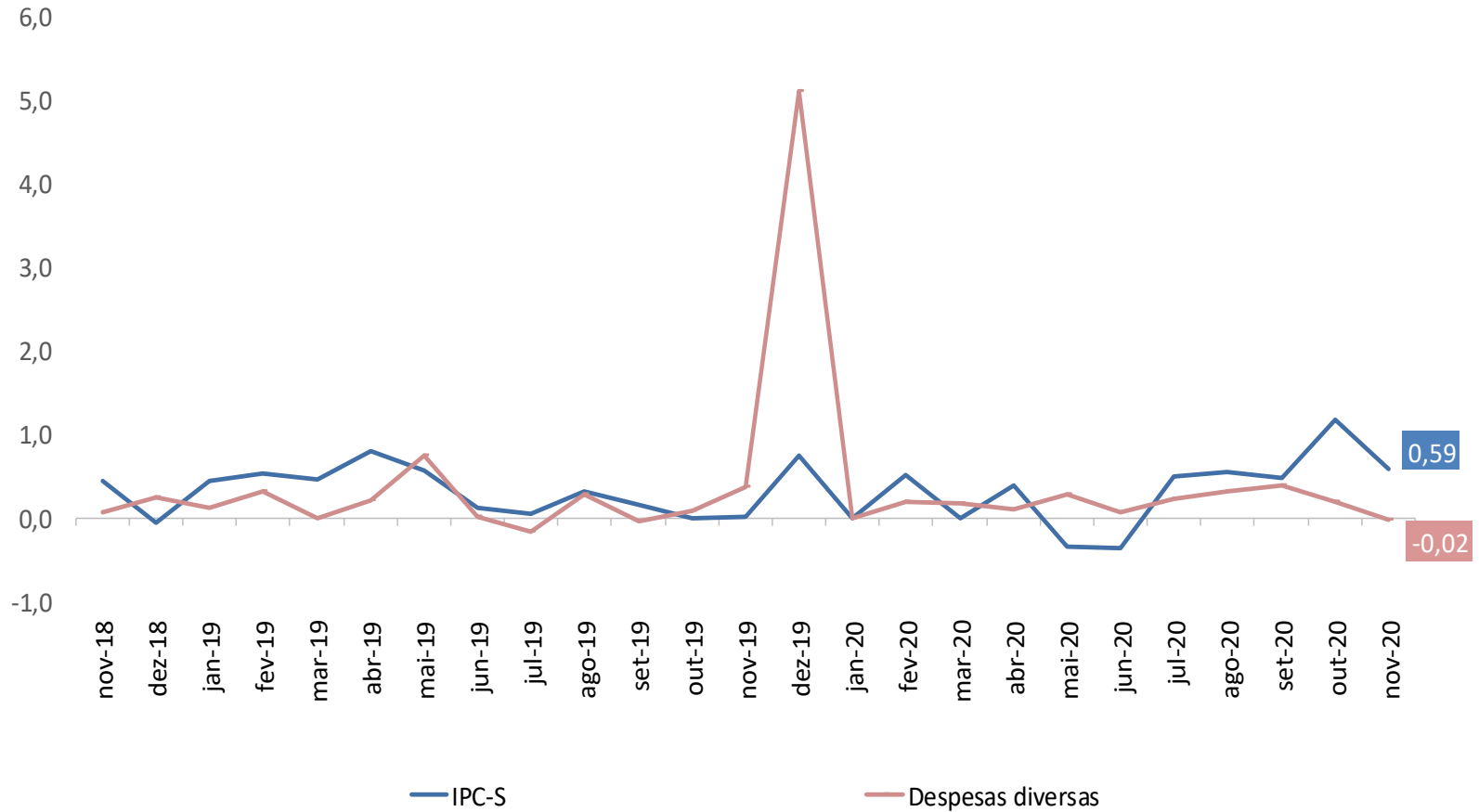
IPC-S

Varição (%) acumulada nos últimos 30 dias



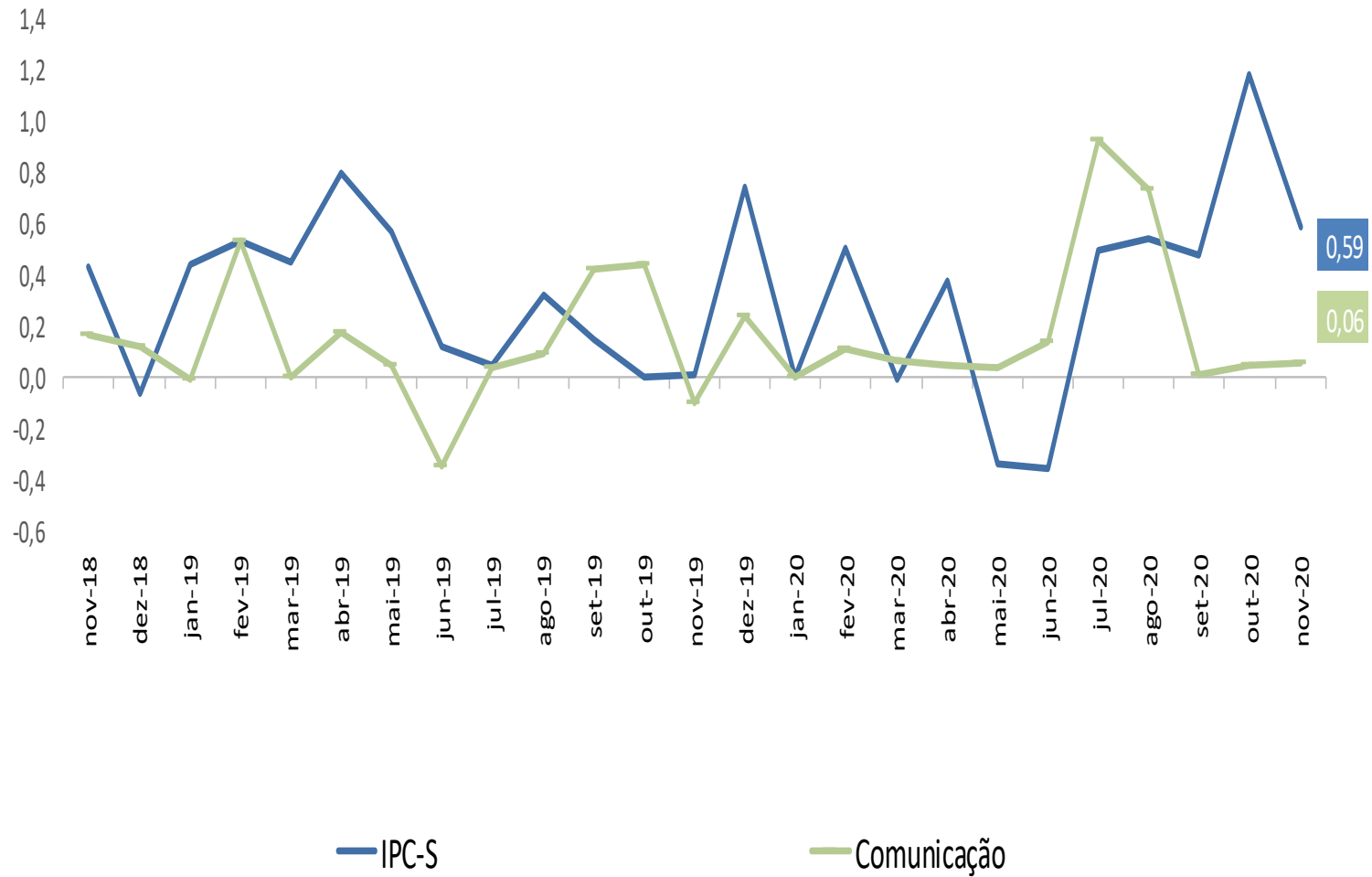
IPC-S

Varição (%) acumulada nos últimos 30 dias



IPC-S

Varição (%) acumulada nos últimos 30 dias





Ministério da Economia

Para maiores informações acesse o site da Secretaria de Política Econômica:

www.spe.fazenda.gov.br



Secretaria
de Política
Econômica

Secretaria Especial
de Fazenda

Ministério
da Economia