



MINISTÉRIO DA ECONOMIA

IGP-M

Outubro

29 de outubro de 2020

Os informativos econômicos da Secretaria de Política Econômica (SPE) são elaborados a partir de dados de conhecimento público, cujas fontes primárias são instituições autônomas, públicas ou privadas. O objetivo é organizar informações de conhecimento público para ampliar o entendimento sobre a economia brasileira. O conteúdo deste material é meramente informativo, não possuindo caráter prospectivo, nem delimitando as ações de política econômica adotadas pelo Ministério da Economia



Secretaria
de Política
Econômica

**Secretaria Especial
de Fazenda**

**Ministério
da Economia**

Resumo dos Resultados

- **Variação mensal do IGP-M:**
 - ✓ **3,23%** (outubro/20)
 - ✓ **4,34%** (setembro/20)
- **Variação acumulada em 12 meses:** 20,93%.
- **IGP-M desagregado:**
 - ✓ **Desaceleração do IPA-M:** de 5,92% (set./20) para 4,15% (out./20);
 - ❖ **IPA agrícola:** de 9,41% (set./20) para 8,44% (out./20);
 - ❖ **IPA industrial:** de 4,62% (set./20) para 2,48% (out./20).
 - ✓ **Aceleração do IPC-M:** de 0,64% (set./20) para 0,77% (out./20).
 - ✓ **Aceleração do INCC-M:** 1,15% (set./20) para 1,69% (out./20).

Resumo dos Resultados

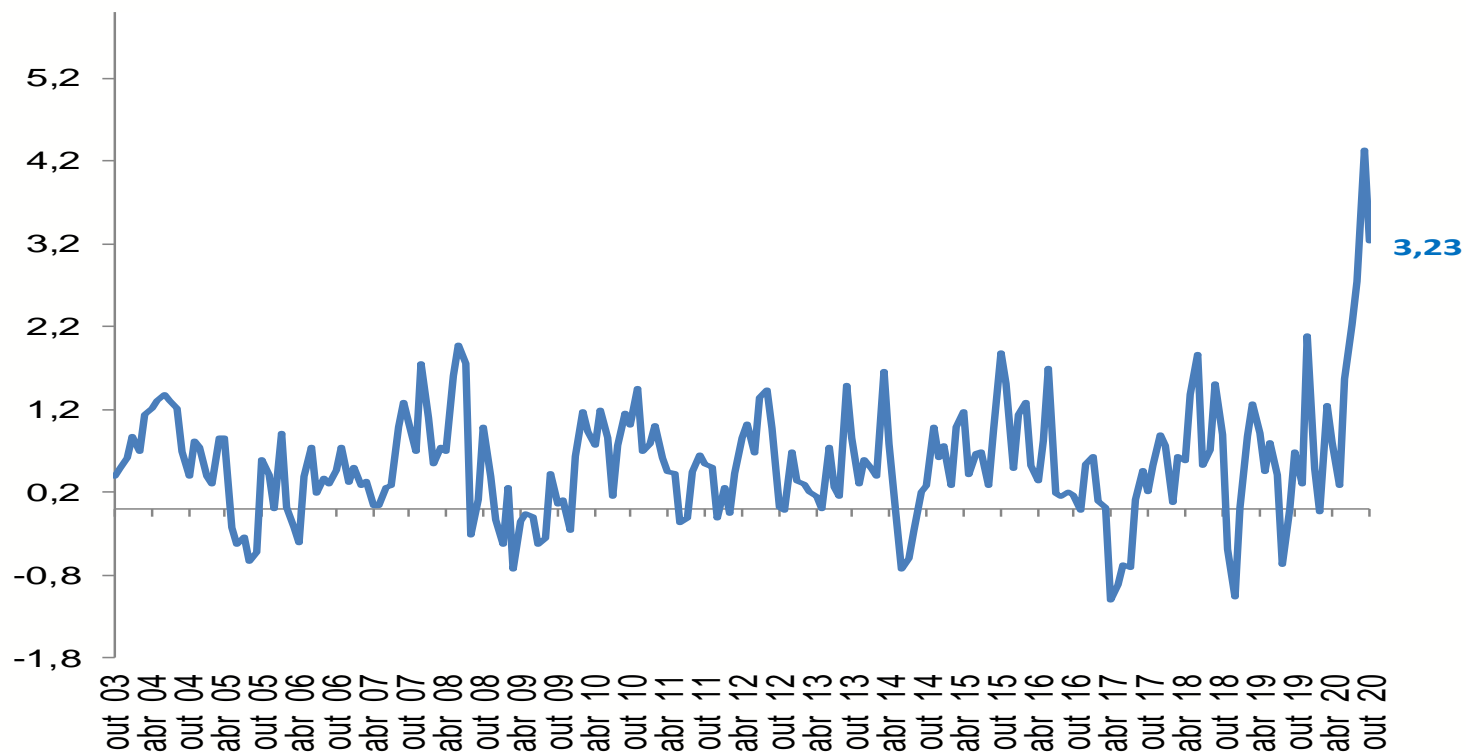
- **IPA-M por estágios:**

- ✓ Bens Finais aceleraram de 2,83% para 2,84%, destaque para *alimentos in natura* (de 0,34% para 9,28%);
- ✓ Bens Intermediários desaceleraram de 4,05 para 3,74%, destaque para *combustíveis e lubrificantes para a produção* (de 4,13% para -2,79%);
- ✓ Matérias-Primas Brutas desaceleraram de 10,23% para 5,55%, destaque para: *minério de ferro* (de 10,81% para -0,71%), *arroz em casca* (38,93% para 9,20%), e *leite in natura* (9,52% para 3,29%). Ao mesmo tempo, registraram-se acelerações em itens como: *soja em grão* (14,32% para 14,96%), *laranja* (4,54% para 13,54%), e *cana-de-açúcar* (0,87% para 2,22%).

- **INCC-M:** aceleraram os grupos: Materiais, Equipamentos e Serviços (de 2,40% para 3,37%); e Mão de Obra (de 0,06% para 0,19%).

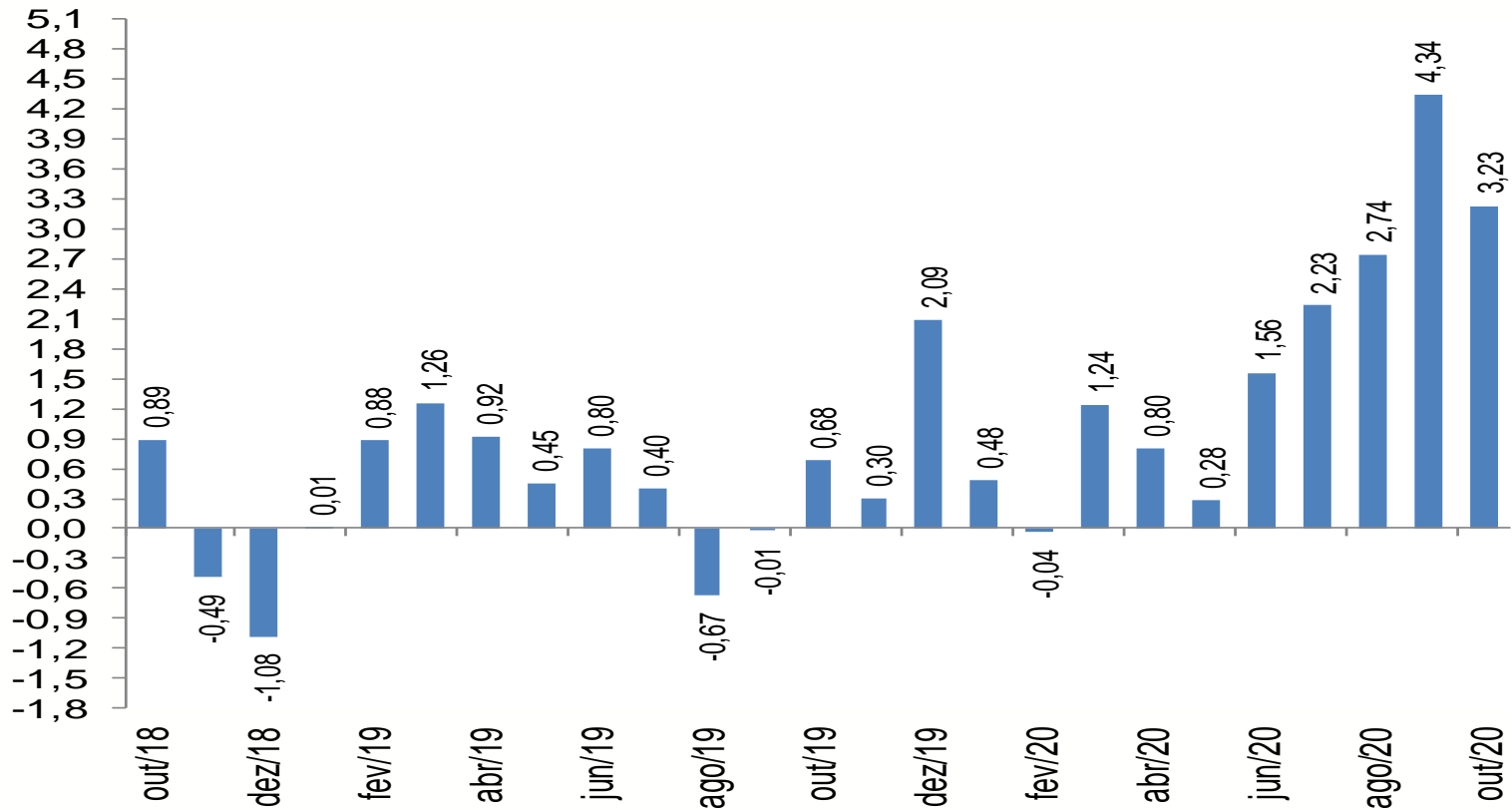
IGP-M – Série Histórica

Variação (%) mensal



IGP-M

Variação (%) mensal



IGP – Encadeado

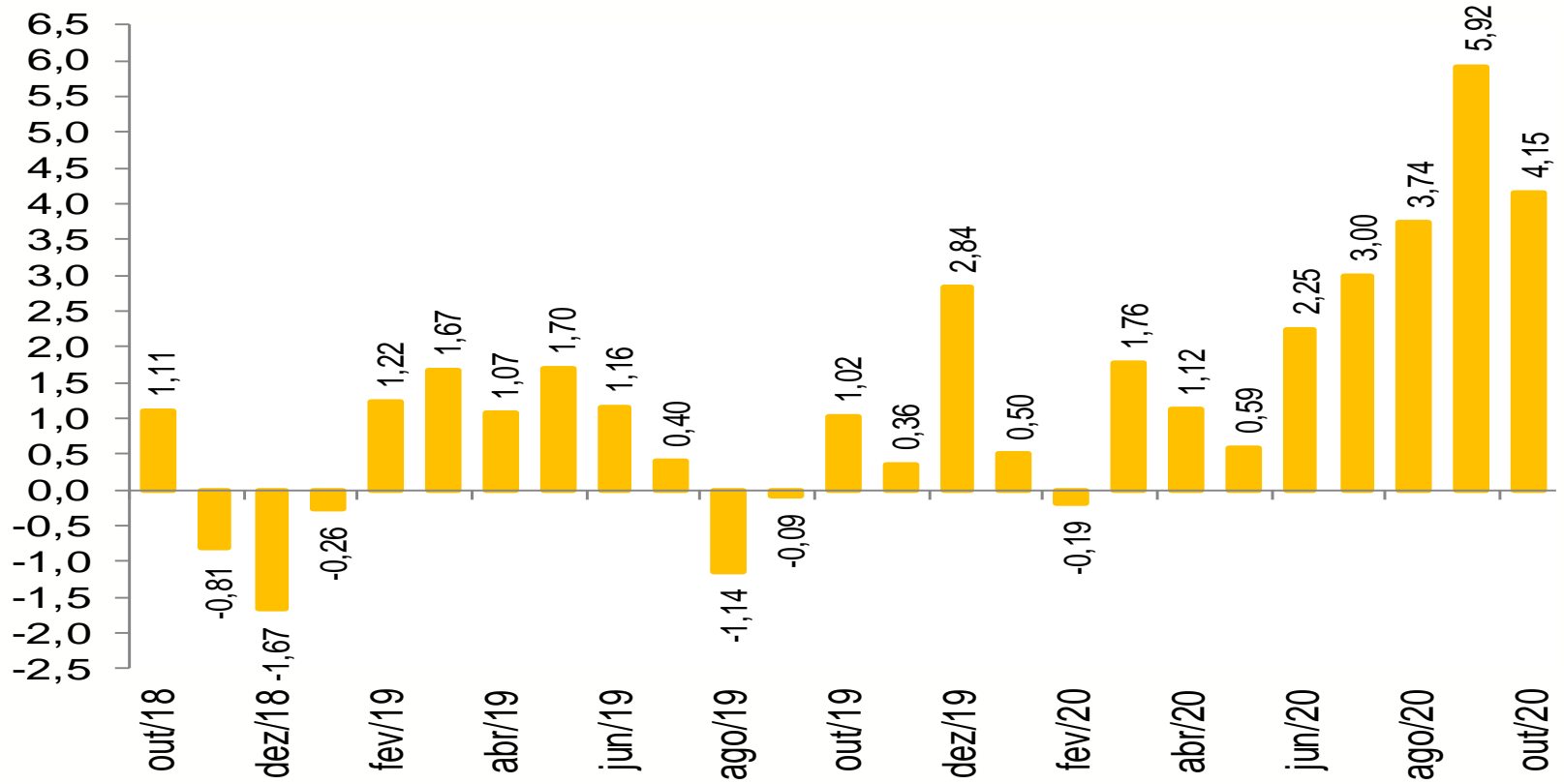
Variação (%) mensal

	ago-20			set-20			out-20		
	IGP-10	IGP-M	IGP-DI	IGP-10	IGP-M	IGP-DI	IGP-10	IGP-M	IGP-DI
IGP	2,53	2,74	3,87	4,34	4,34	3,30	3,20	3,23	-
IPA	3,38	3,74	5,44	5,99	5,92	4,38	4,06	4,15	-
<i>ESTÁGIOS</i>									
BENS FINAIS	0,86	1,25	1,93	2,56	2,83	2,74	2,66	2,84	-
BENS INTERMEDIÁRIOS	2,64	2,73	3,39	3,63	4,05	3,21	3,40	3,74	-
MATÉRIAS-PRIMAS	6,45	6,93	10,55	11,17	10,23	6,77	5,77	5,55	-
<i>ORIGEM</i>									
PRODUTOS AGROPECUÁRIOS	4,20	4,80	7,39	8,78	9,41	8,57	8,26	8,44	-
PRODUTOS INDUSTRIAIS	3,08	3,34	4,71	4,95	4,62	2,78	2,44	2,48	-
IPC	0,48	0,48	0,53	0,46	0,64	0,82	0,98	0,77	-
ALIMENTAÇÃO	0,33	0,61	0,81	0,99	1,30	1,81	2,10	1,90	-
HABITAÇÃO	0,64	0,58	0,54	0,50	0,50	0,48	0,40	0,32	-
VESTUÁRIO	-0,25	-0,32	-0,45	-0,35	-0,48	0,01	0,11	0,29	-
SAÚDE E CUID. PESSOAIS	0,50	0,59	0,53	-0,34	-0,52	-0,53	0,07	0,04	-
EDUCAÇÃO, LEIT. E RECR.	-0,77	-0,62	0,05	0,38	1,73	3,19	4,11	3,10	-
TRANSPORTES	1,14	0,87	0,80	0,91	1,07	0,78	0,43	0,12	-
DESPESAS DIVERSAS	0,42	0,44	0,50	0,30	0,28	0,24	0,20	0,12	-
COMUNICAÇÃO	0,72	0,35	0,18	0,01	0,03	0,03	0,06	0,08	-
INCC	1,01	0,82	0,72	0,80	1,15	1,16	1,51	1,69	-
MATERIAIS E SERVIÇOS	1,11	1,18	1,42	1,62	2,40	2,50	3,14	3,37	-
MÃO-DE-OBRA	0,93	0,52	0,12	0,08	0,06	0,00	0,07	0,19	-

Fonte: FGV

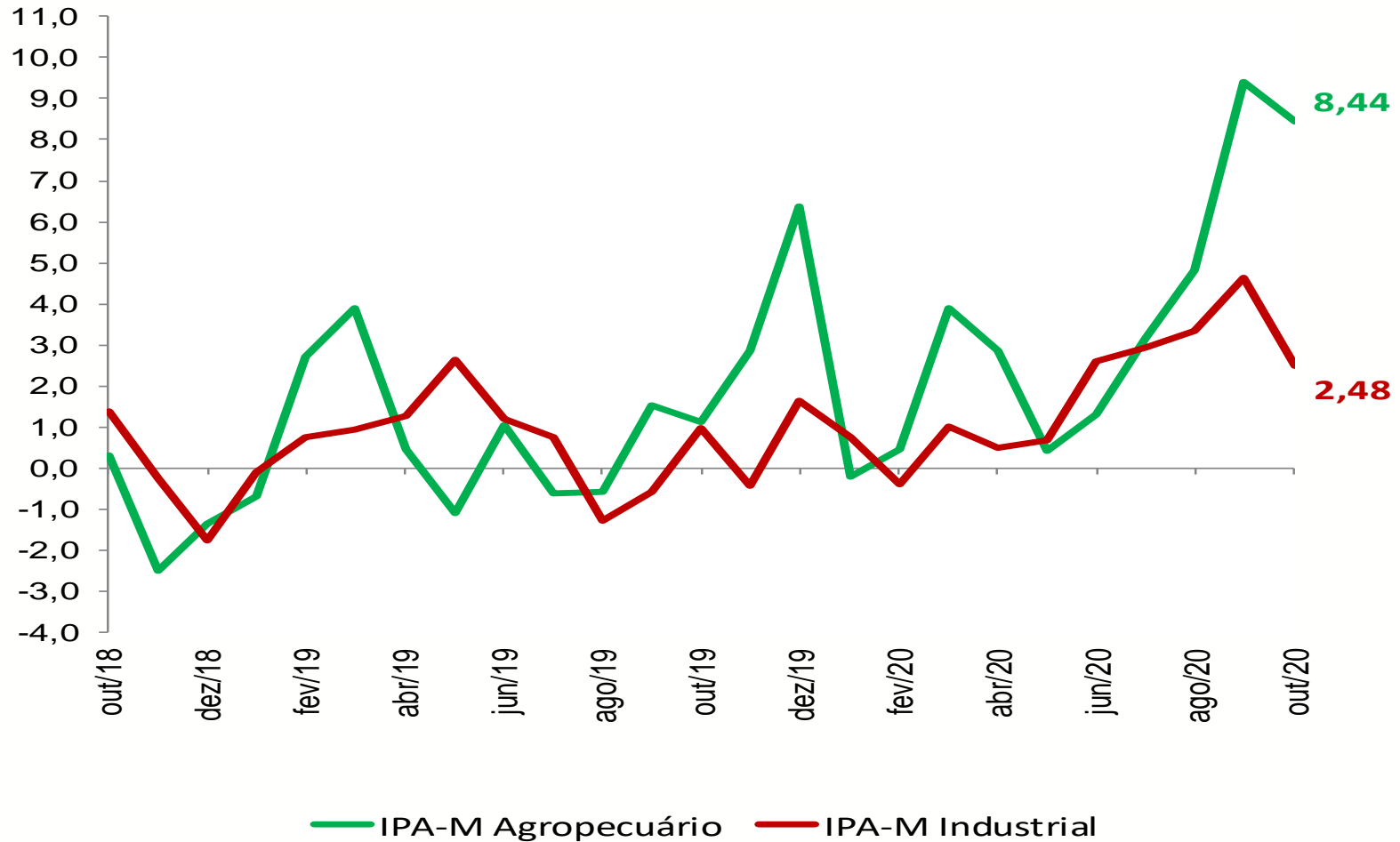
IPA-M

Variação (%) mensal



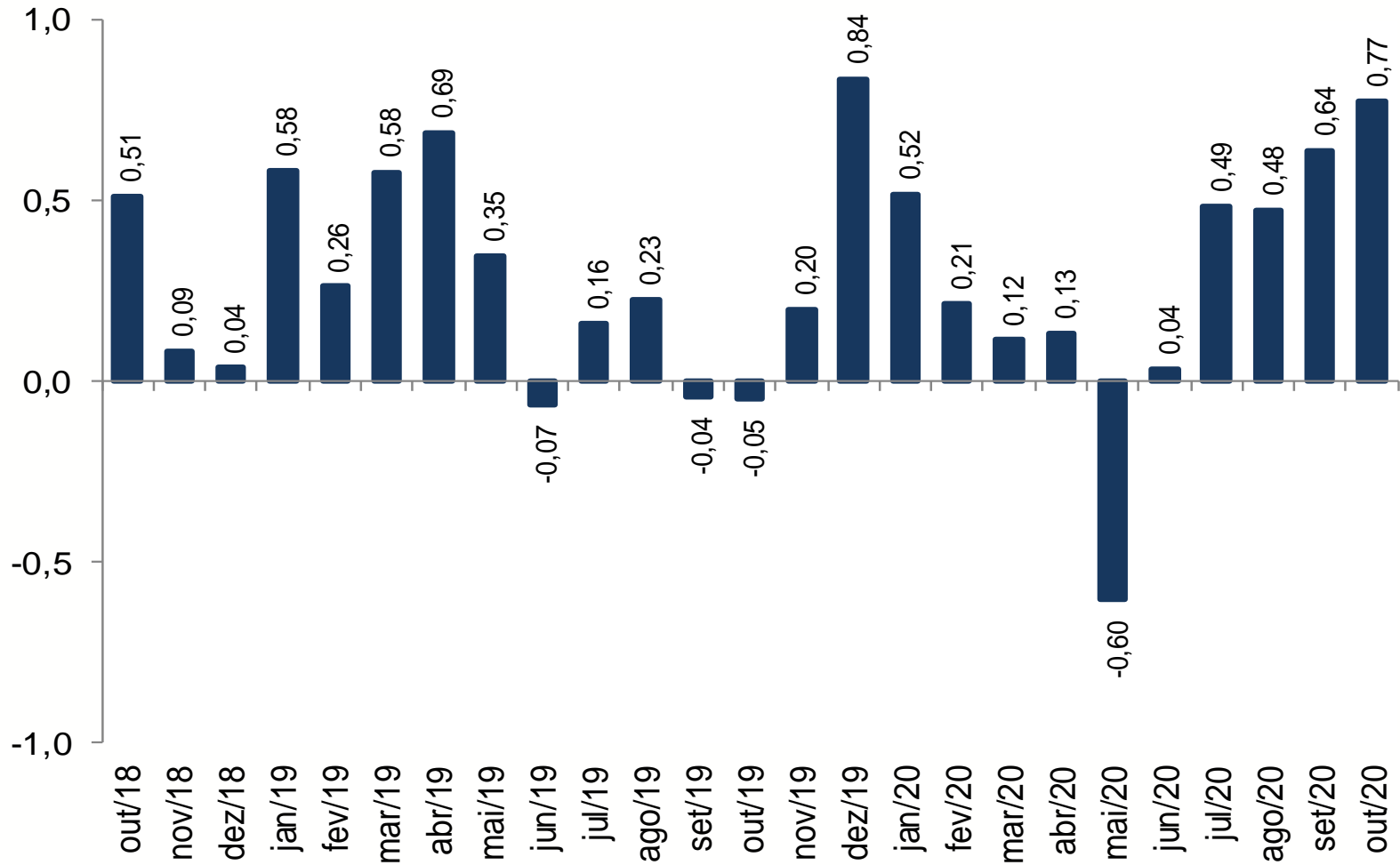
Preços no Atacado: Agropecuários e Industriais

Varição (%) mensal



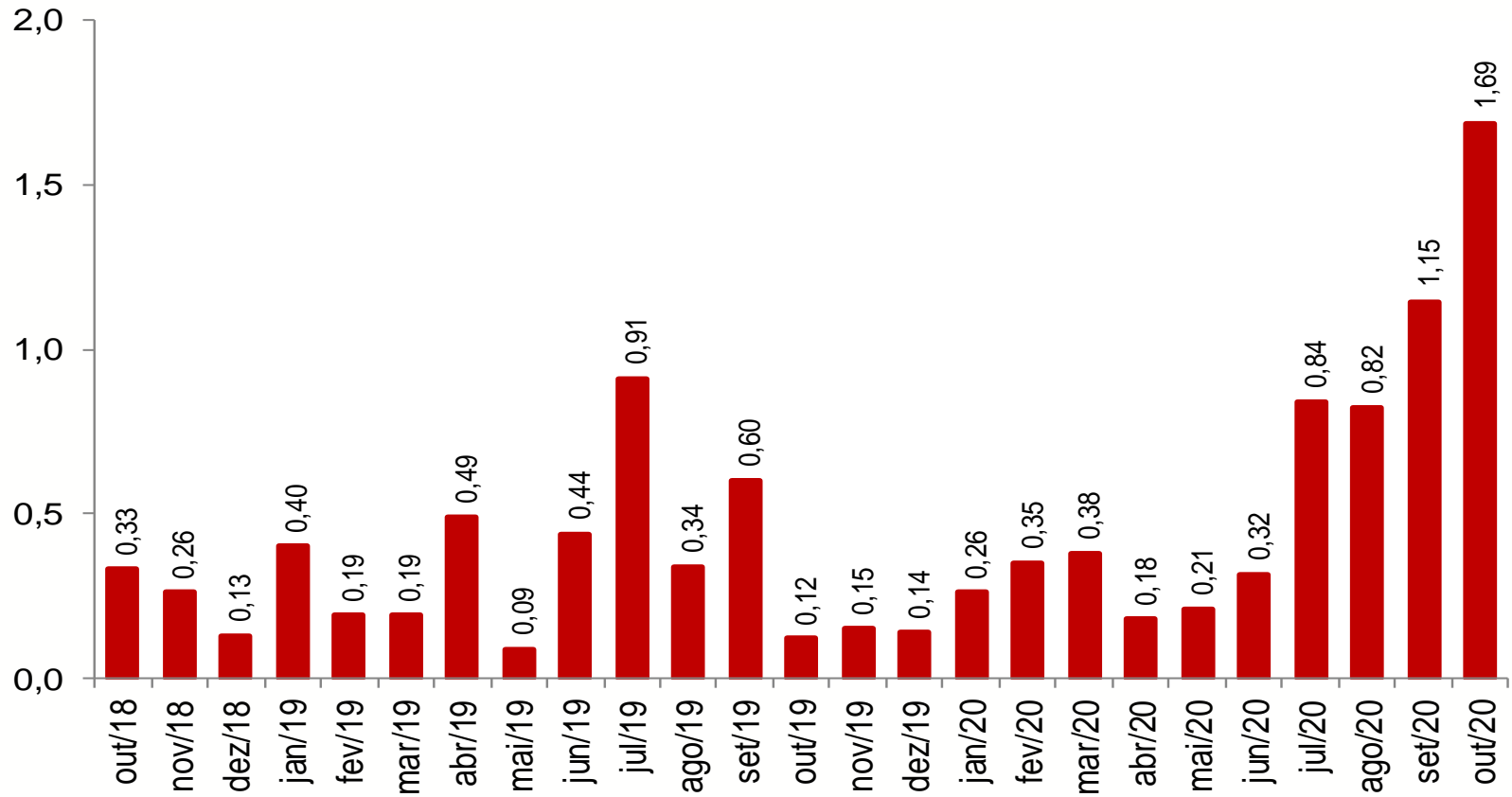
IPC

Variação (%) mensal



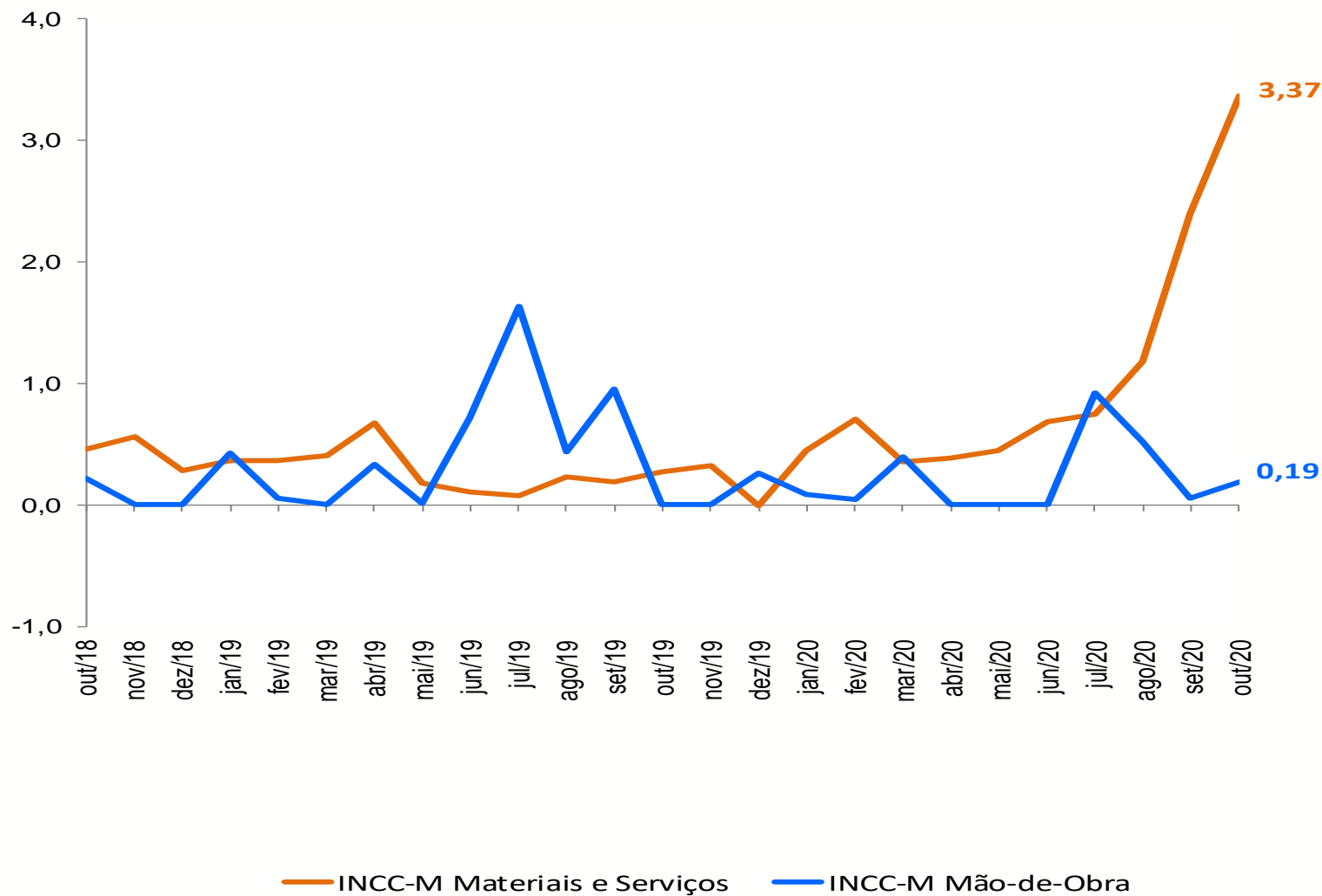
INCC

Varição (%) mensal



Preços na Construção Civil: Mão-de-Obra e Materiais

Varição (%) mensal



IPA-M AGRÍCOLA

Principais Contribuições Positivas

		Impacto	Var. (%)
1º	SOJA (EM GRÃO)	0,995	15,0
2º	MILHO (EM GRÃO)	0,291	11,0
3º	BOVINOS	0,256	6,9
4º	BATATA-INGLESA	0,102	29,9
5º	AVES	0,091	5,9
6º	MANDIOCA (AIPIM)	0,077	9,4
7º	CANA-DE-AÇÚCAR	0,071	2,2
8º	LEITE IN NATURA	0,070	3,3

Principais Contribuições Negativas

		Impacto	Var. (%)
1º	CAFÉ (EM GRÃO)	-0,076	-8,3
2º	FUMO (EM FOLHA)	0,000	-0,1
3º	-	-	-
4º	-	-	-
5º	-	-	-
6º	-	-	-
7º	-	-	-
8º	-	-	-

IPA-M INDUSTRIAL

Principais Contribuições Positivas

		Impacto	Var. (%)
1º	FARELO DE SOJA	0,228	13,5
2º	CARNE BOVINA	0,142	4,7
3º	ÓLEO DE SOJA REFINADO	0,088	19,9
4º	ÓLEO DE SOJA EM BRUTO	0,088	20,0
5º	CARNE DE AVES	0,052	4,9
6º	BOBINAS A QUENTE DE AÇO AO CARBONO	0,040	10,7
7º	RAÇÕES BALANCEADAS PARA ANIMAIS	0,039	7,8
8º	TUBOS, CANOS E MANGUEIRAS DE PLÁSTICOS	0,037	14,9

Principais Contribuições Negativas

		Impacto	Var. (%)
1º	ÓLEO DIESEL	-0,150	-6,8
2º	MINÉRIO DE FERRO	-0,070	-0,7
3º	LEITE INDUSTRIALIZADO	-0,009	-1,5
4º	HIDRÓXIDO DE SÓDIO (SODA CÁUSTICA)	-0,009	-12,2
5º	CARNE SUÍNA	-0,008	-2,7
6º	LEITE EM PÓ	-0,007	-4,1
7º	PAINÉIS DE MADEIRA	-0,006	-3,1
8º	HERBICIDAS	-0,006	-1,5

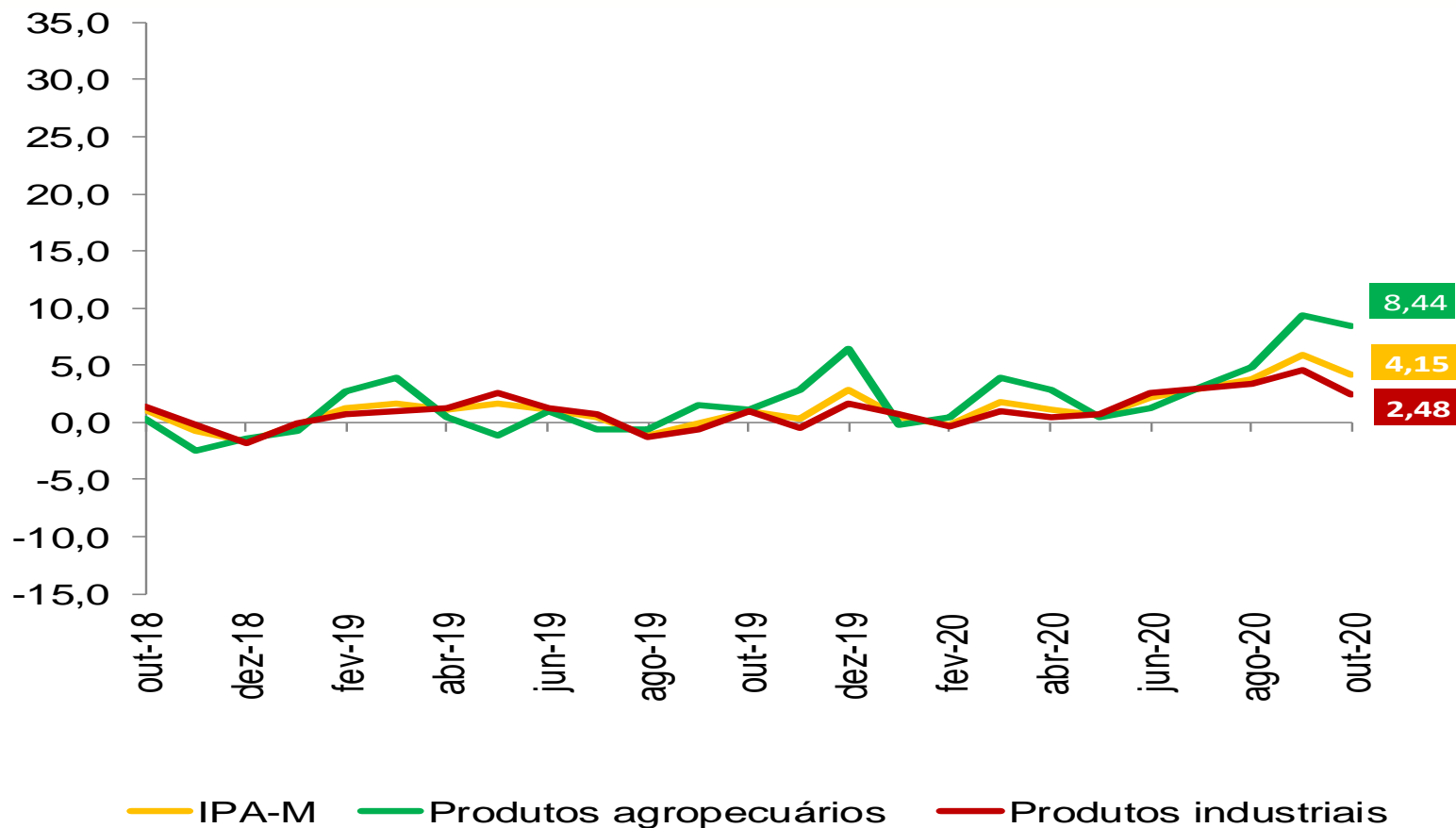
IGP Encadeado

Variação (%) 12 meses

	ago-20			set-20			out-20		
	IGP-10	IGP-M	IGP-DI	IGP-10	IGP-M	IGP-DI	IGP-10	IGP-M	IGP-DI
IGP	11,83	13,02	15,23	17,02	17,94	18,44	19,84	20,93	-
IPA	16,27	18,15	21,58	23,94	25,26	26,03	27,50	29,14	-
<i>ESTÁGIOS</i>									
BENS FINAIS	8,17	8,75	9,98	10,84	12,00	13,19	13,75	14,98	-
BENS INTERMEDIÁRIOS	8,14	8,62	11,18	12,12	12,77	13,26	14,41	15,56	-
MATÉRIAS-PRIMAS	34,42	39,27	46,50	52,28	54,09	54,91	57,54	59,90	-
<i>ORIGEM</i>									
PRODUTOS AGROPECUÁRIOS	30,52	32,25	36,08	39,74	42,52	46,21	50,04	52,82	-
PRODUTOS INDUSTRIAIS	11,73	13,63	16,84	18,76	19,60	19,40	20,13	21,37	-
IPC	2,16	2,34	2,78	2,58	3,04	3,62	3,65	3,88	-
ALIMENTAÇÃO	6,21	6,81	7,57	8,00	9,08	10,26	10,98	11,55	-
HABITAÇÃO	0,77	0,87	1,10	0,72	1,01	1,35	1,14	1,55	-
VESTUÁRIO	-0,66	-0,71	-0,75	-0,81	-1,14	-0,75	-0,84	-1,01	-
SAÚDE E CUID. PESSOAIS	3,87	3,91	4,25	3,32	3,15	3,39	3,16	2,94	-
EDUCAÇÃO, LEIT. E RECR.	-1,95	-2,35	-1,56	-1,88	-0,82	1,27	1,91	2,20	-
TRANSPORTES	0,55	0,75	1,21	1,30	1,77	1,83	1,52	1,68	-
DESPESAS DIVERSAS	6,85	7,06	7,17	7,24	7,32	7,39	7,34	7,17	-
COMUNICAÇÃO	3,03	2,72	2,75	2,57	2,22	2,23	2,28	2,18	-
INCC	4,47	4,44	4,60	4,48	5,01	5,32	5,97	6,64	-
MATERIAIS E SERVIÇOS	5,57	5,87	6,54	7,10	8,20	8,93	10,24	11,55	-
MÃO-DE-OBRA	3,59	3,23	2,96	2,31	2,33	2,31	2,38	2,53	-

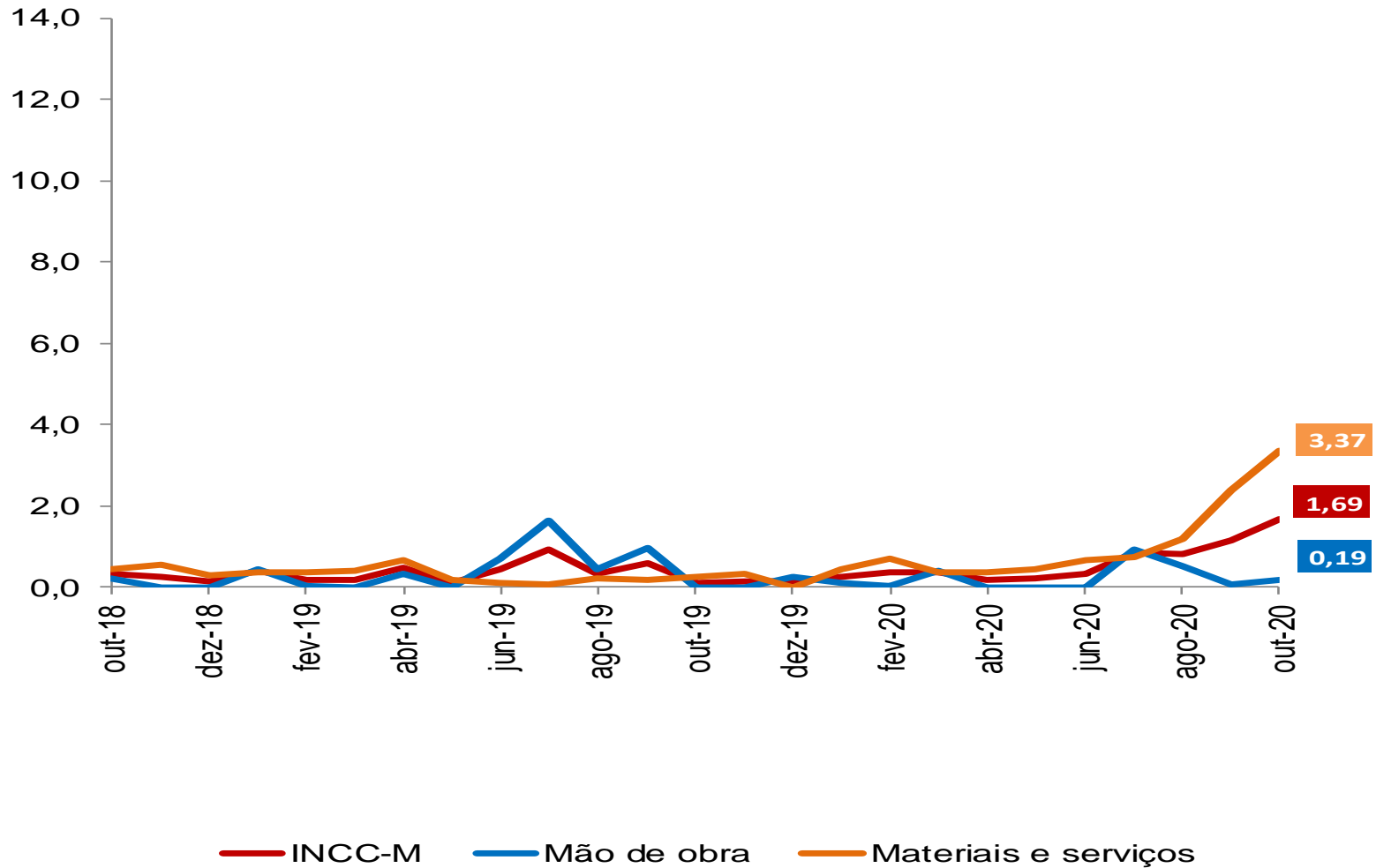
Preços no Atacado (IPA-M)

Varição (%) acumulada em 12 meses



Preços na Construção Civil

Varição (%) acumulada em 12 meses





Ministério da Economia

Para maiores informações acesse o site da Secretaria de Política Econômica:

www.spe.fazenda.gov.br



Secretaria
de Política
Econômica

Secretaria Especial
de Fazenda

Ministério
da Economia