



MINISTÉRIO DA ECONOMIA

# IGP-10

Outubro

*16 de outubro de 2019*

Os informativos econômicos da Secretaria de Política Econômica (SPE) são elaborados a partir de dados de conhecimento público, cujas fontes primárias são instituições autônomas, públicas ou privadas. O objetivo é organizar informações de conhecimento público para ampliar o entendimento sobre a economia brasileira. O conteúdo deste material é meramente informativo, não possuindo caráter prospectivo, nem delimitando as ações de política econômica adotadas pelo Ministério da Economia



Secretaria  
de Política  
Econômica

Secretaria Especial  
de Fazenda

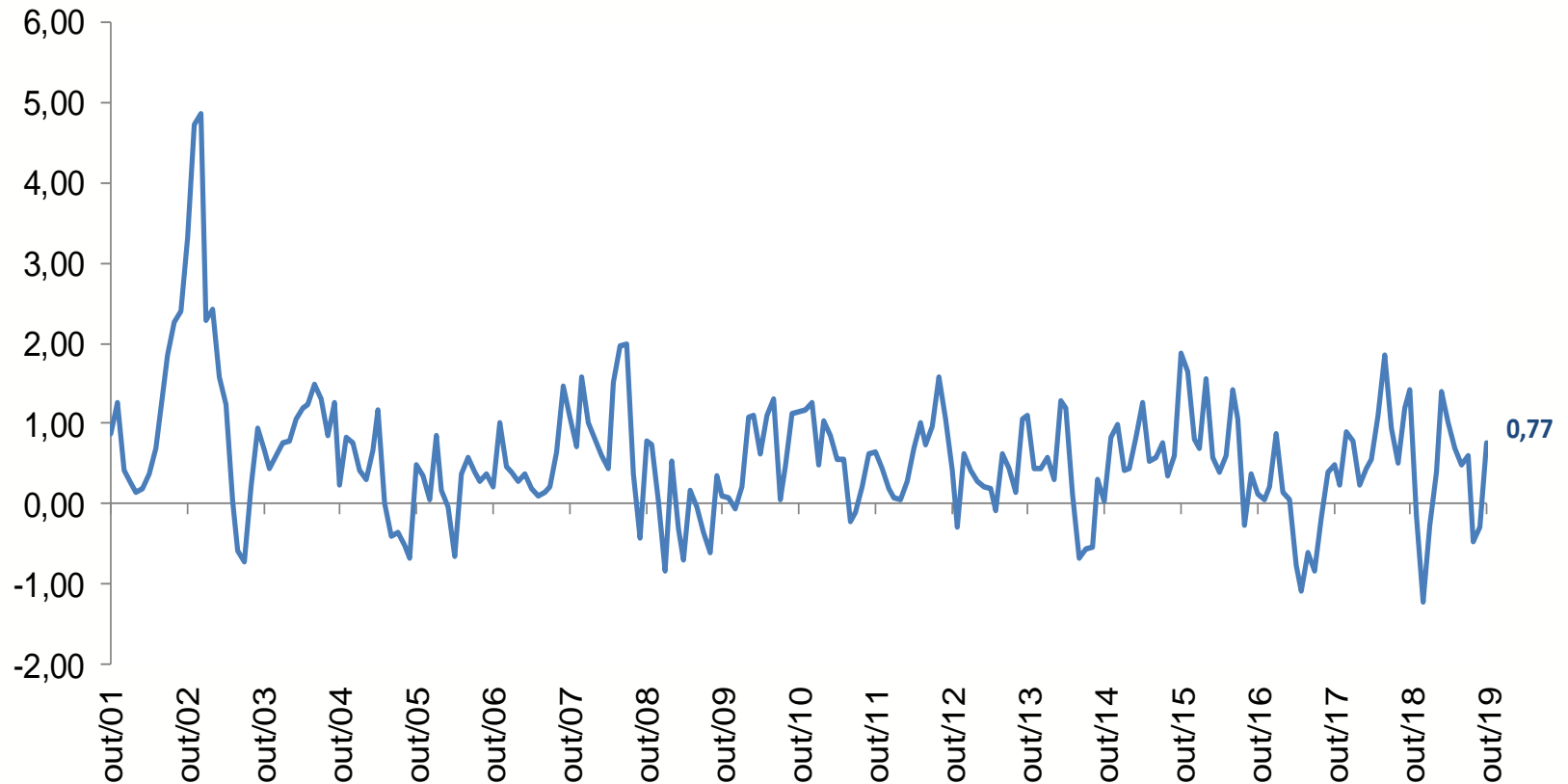
Ministério  
da Economia

# Resumo dos Resultados

- **Varição Mensal IGP-10:** **Outubro/19 = 0,77%** (Coleta: 11/09/19 a 10/10/19)
- **Variações Anteriores:** Setembro/19 = -0,29%; Outubro/18 = 1,43%;
- **Varição em 12 meses:** Outubro/19 = 2,97%; Outubro/18 = 10,69%.
  
- **Varição mensal IPA-10:** Outubro/19 = 1,16%; Setembro/19 = -0,57%;
- **Varição mensal IPC-10:** Outubro/19 = -0,06%; Setembro/19 = 0,05%;
- **Varição mensal INCC-10:** Outubro/19 = 0,09%; Setembro/19 = 0,79%;
  - **Materiais e Serviços:** Outubro/19 = 0,20%; Setembro/19 = 0,17%;
  - **Mão de Obra:** Outubro/19 = 0,00%; Setembro/19 = 1,33%.
- **IPA-10 Origem**
  - Agropecuários:** Outubro/19 = 0,83%; Setembro/19 = 1,60%;
  - Industriais:** Outubro/19 = 1,27%; Setembro/19 = -1,26%.
- **IPA-10 Maiores acelerações:** *minério de ferro* (-12,01% para 4,16%), *milho (em grão)* (-1,27% para 5,27%) e *suínos* (-7,20% para 5,62%).
- **IPA-10 Maiores desacelerações:** *soja (em grão)* (9,59% para 1,44%), *trigo (em grão)* (0,93% para -2,77%) e *aves* (-1,27% para -1,71%).

# IGP-10 – Série Histórica

*Variação (%) mensal*



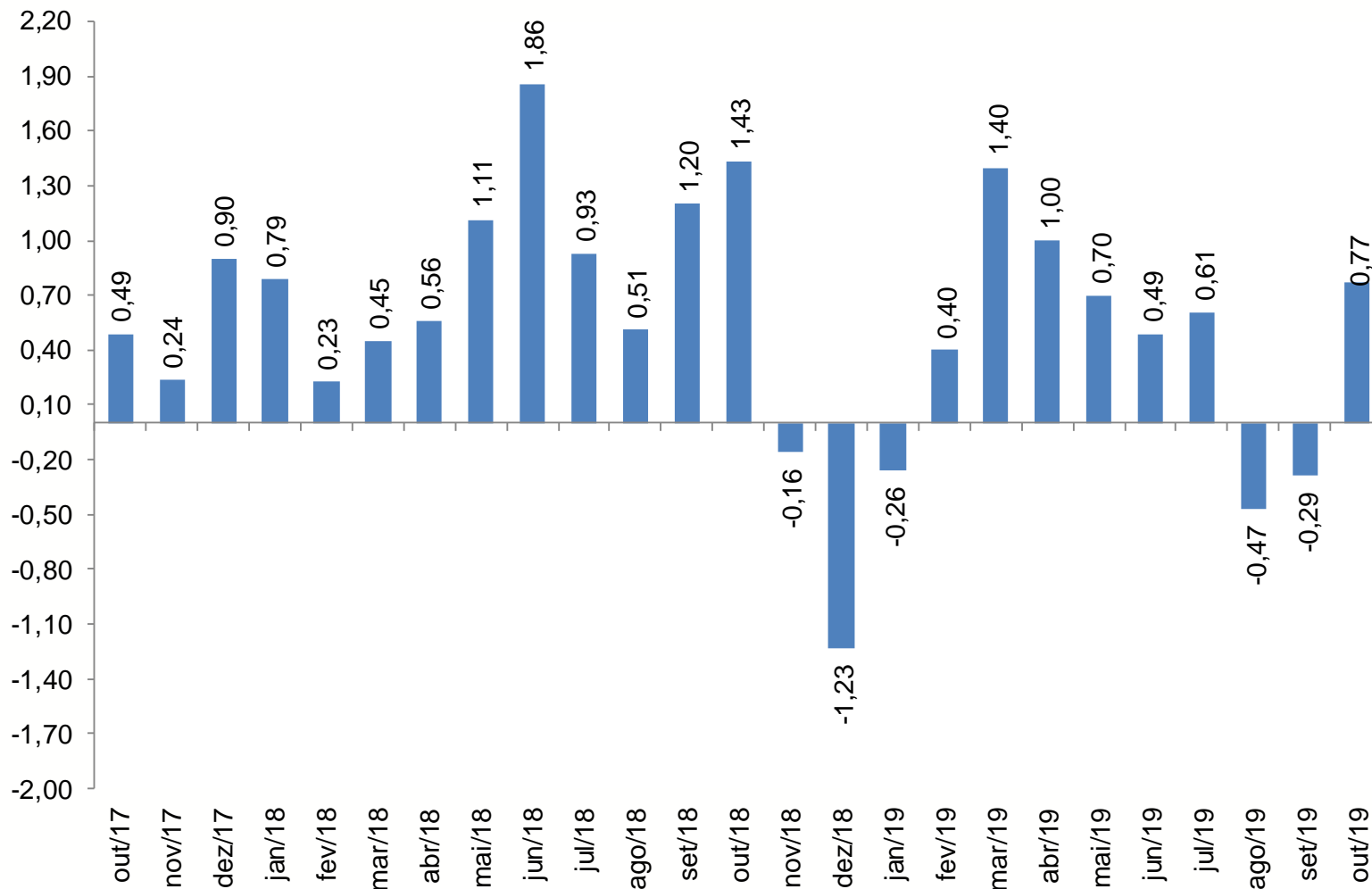
# IGP-ENCADEADO

*Varição (%) mensal*

	ago-19			set-19			out-19		
	IGP-10	IGP-M	IGP-DI	IGP-10	IGP-M	IGP-DI	IGP-10	IGP-M	IGP-DI
<b>IGP</b>	<b>5,19</b>	<b>4,96</b>	<b>4,32</b>	<b>3,64</b>	<b>3,38</b>	<b>3,00</b>	<b>0,77</b>	-	-
<b>IPA</b>	<b>-0,83</b>	<b>-1,14</b>	<b>-0,90</b>	<b>-0,57</b>	<b>-0,09</b>	<b>0,69</b>	<b>1,16</b>	-	-
<i>ESTÁGIOS</i>									
BENS FINAIS	-0,73	-0,48	-0,10	0,09	-0,15	-0,17	0,04	-	-
BENS INTERMEDIÁRIOS	-1,00	-0,72	-0,47	-0,05	0,22	1,32	1,33	-	-
MATÉRIAS-PRIMAS	-0,77	-2,30	-2,27	-1,87	-0,36	0,97	2,24	-	-
<i>ORIGEM</i>									
PRODUTOS AGROPECUÁRIOS	-1,70	-	0,93	1,60	-	1,06	0,83	-	-
PRODUTOS INDUSTRIAIS	-0,55	-	-1,49	-1,26	-	0,58	1,27	-	-
<b>IPC</b>	<b>0,24</b>	<b>0,23</b>	<b>0,17</b>	<b>0,05</b>	<b>-0,04</b>	<b>0,00</b>	<b>-0,06</b>	-	-
ALIMENTAÇÃO	0,14	-0,04	-0,36	-0,68	-0,80	-0,67	-0,64	-	-
HABITAÇÃO	0,99	0,87	0,81	0,55	0,36	0,22	-0,02	-	-
VESTUÁRIO	-0,09	-0,01	-0,29	-0,20	-0,05	0,01	0,14	-	-
SAÚDE E CUID. PESSOAIS	0,35	0,29	0,18	0,19	0,21	0,29	0,22	-	-
EDUCAÇÃO, LEIT. E RECR.	-0,45	-0,35	0,13	0,31	0,16	0,31	0,24	-	-
TRANSPORTES	-0,31	0,03	0,13	0,17	0,05	0,16	0,21	-	-
DESPESAS DIVERSAS	0,30	0,04	-0,05	-0,07	0,04	0,04	0,11	-	-
COMUNICAÇÃO	0,12	0,25	0,38	0,46	0,53	0,54	0,34	-	-
<b>INCC</b>	<b>0,35</b>	<b>0,34</b>	<b>0,42</b>	<b>0,79</b>	<b>0,60</b>	<b>0,46</b>	<b>0,09</b>	-	-
MATERIAIS E SERVIÇOS	0,24	0,23	0,10	0,17	0,19	0,26	0,20	-	-
MÃO-DE-OBRA	0,44	0,44	0,69	1,33	0,95	0,64	0,00	-	-

# IGP – 10

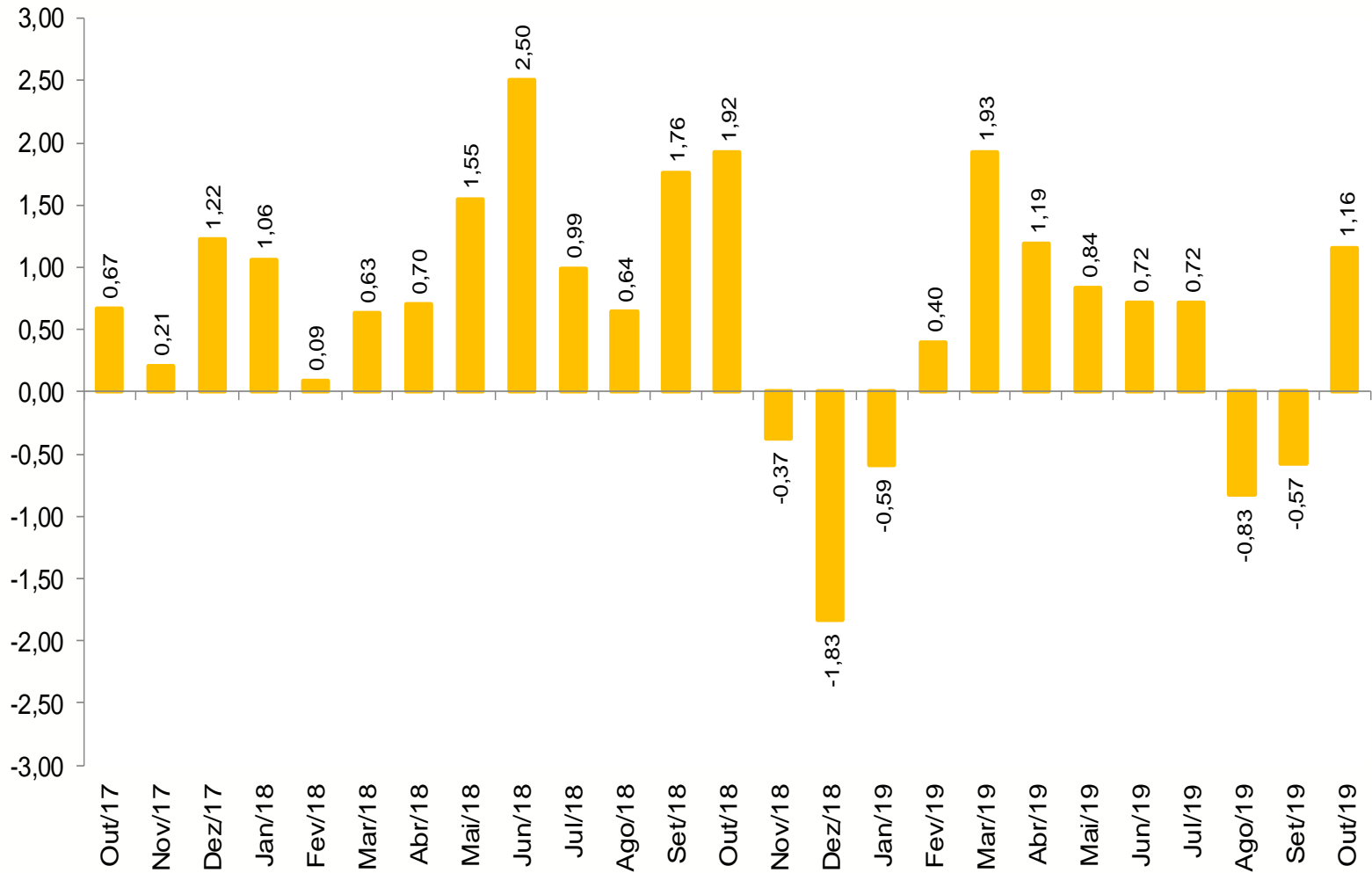
*Variação (%) mensal*



Fonte: FGV

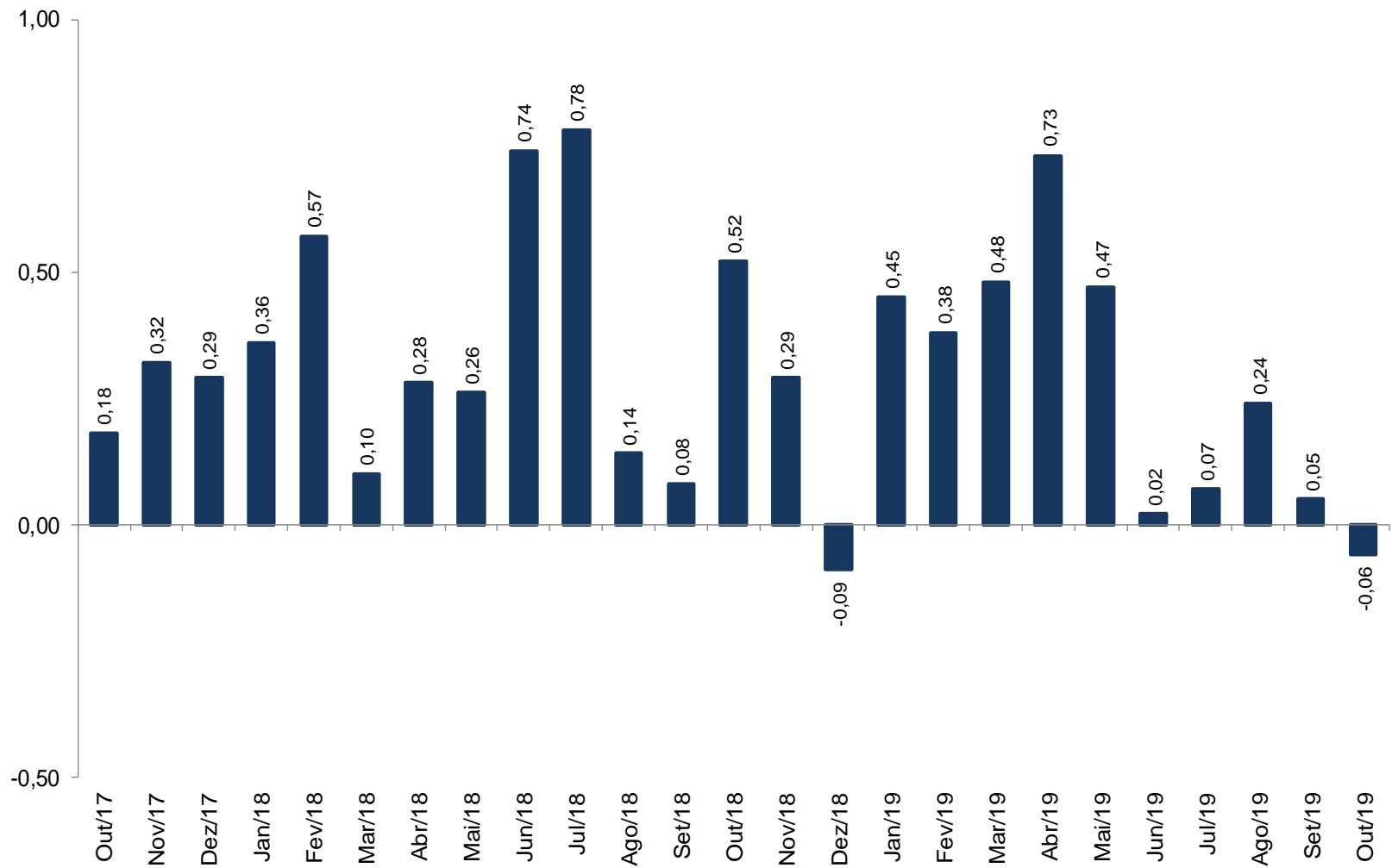
# IPA-10

## Varição (%) mensal



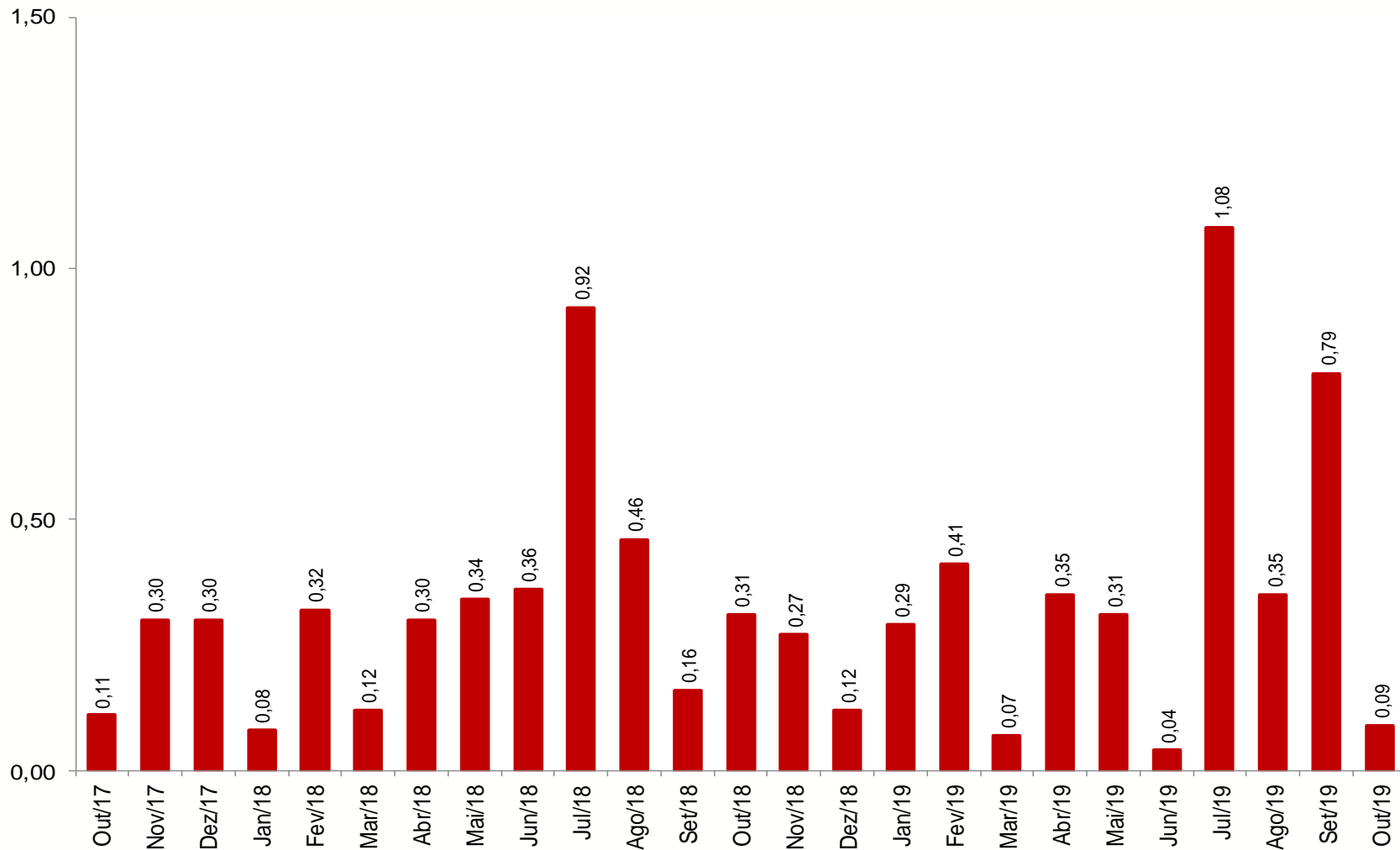
# IPC-10

*Variação (%) mensal*



# INCC-10

## Variação (%) mensal



Fonte: FGV



# IPA-10 AGRÍCOLA

## Principais Contribuições Positivas

	Impacto	Var. (%)
MILHO (EM GRÃO)	0,112	5,3
SOJA (EM GRÃO)	0,080	1,4
BOVINOS	0,050	1,6
CAFÉ (EM GRÃO)	0,040	4,7
LARANJA	0,039	9,2
SUÍNOS	0,025	5,6
MANDIOCA (AIPIM)	0,021	2,6
FEIJÃO (EM GRÃO)	0,021	5,0

## Principais Contribuições Negativas

	Impacto	Var. (%)
BATATA-INGLESA	-0,102	-24,6
MAMÃO	-0,060	-38,2
AVES	-0,028	-1,7
CANA-DE-AÇÚCAR	-0,008	-0,2
BANANA	-0,008	-1,9
TRIGO (EM GRÃO)	-0,006	-2,8
OVOS	-0,005	-0,5
UVA	-0,004	-3,6

# IPA-10 INDUSTRIAL

## Principais Contribuições Positivas

		Impacto	Var. (%)
1º	MINÉRIO DE FERRO	0,309	4,2
2º	ÓLEO DIESEL	0,239	7,6
3º	ÓLEOS COMBUSTÍVEIS	0,124	12,1
4º	GASOLINA AUTOMOTIVA	0,090	5,8
5º	CARNE DE AVES	0,023	2,0
6º	AÇÚCAR VHP (VERY HIGH POLARIZATION)	0,022	3,3
7º	ÓLEO DE SOJA EM BRUTO	0,018	4,3
8º	INTERMEDIÁRIOS PARA RESINAS E FIBRAS	0,017	3,1

## Principais Contribuições Negativas

		Impacto	Var. (%)
1º	CHOCOLATE	-0,015	-4,4
2º	BISCOITOS E BOLACHAS	-0,013	-2,7
3º	LEITE EM PÓ	-0,011	-5,6
4º	PAPEL PARA ESCRITA E IMPRESSÃO	-0,008	-2,1
5º	ADITIVOS DE USO INDUSTRIAL	-0,007	-1,6
6º	FERRO-GUSA	-0,006	-2,7
7º	PÃES E BOLOS INDUSTRIALIZADOS	-0,006	-2,9
8º	GÁS LIQUEFEITO DE PETRÓLEO (GLP)	-0,006	-1,0

# IGP Encadeado

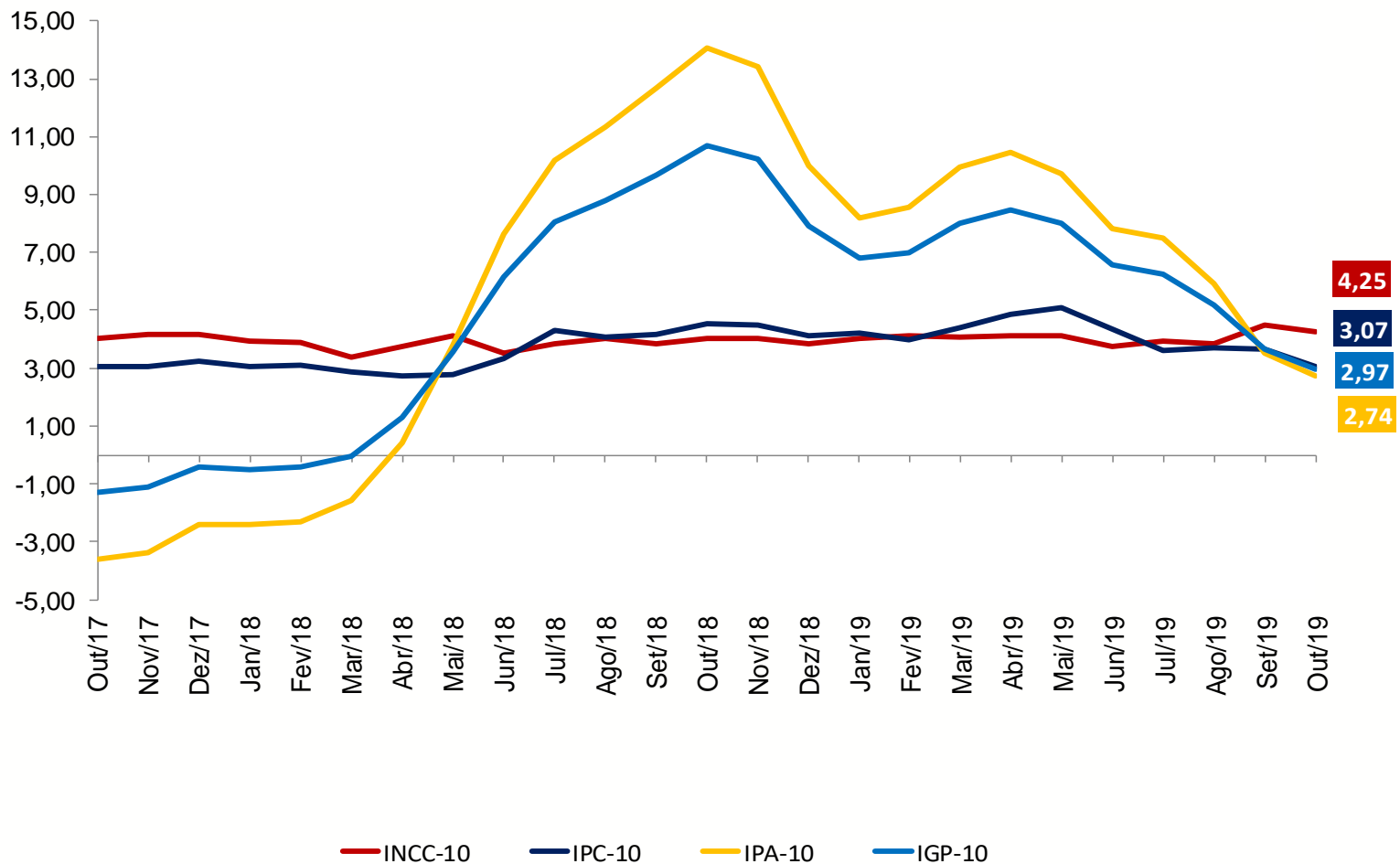
Variação (%) em 12 meses

	ago-19			set-19			out-19		
	IGP-10	IGP-M	IGP-DI	IGP-10	IGP-M	IGP-DI	IGP-10	IGP-M	IGP-DI
<b>IGP</b>	<b>5,19</b>	<b>4,95</b>	<b>4,32</b>	<b>3,64</b>	<b>3,37</b>	<b>3,00</b>	<b>2,97</b>	-	-
<b>IPA</b>	<b>5,94</b>	<b>5,53</b>	<b>4,48</b>	<b>3,51</b>	<b>3,18</b>	<b>2,60</b>	<b>2,74</b>	-	-
<i>ESTÁGIOS</i>									
BENS FINAIS	4,88	5,07	5,17	4,62	3,88	3,39	3,09	-	-
BENS INTERMEDIÁRIOS	0,94	0,77	-0,27	-0,73	-1,23	-1,81	-1,89	-	-
MATÉRIAS-PRIMAS	13,48	11,99	9,57	7,45	7,78	7,14	8,07	-	-
<i>ORIGEM</i>									
PRODUTOS AGROPECUÁRIOS	2,68	2,40	2,57	2,05	1,82	1,51	1,49	-	-
PRODUTOS INDUSTRIAIS	7,04	6,58	5,12	4,02	3,63	2,96	3,17	-	-
<b>IPC</b>	<b>3,70</b>	<b>3,76</b>	<b>3,97</b>	<b>3,67</b>	<b>3,43</b>	<b>3,51</b>	<b>3,07</b>	-	-
ALIMENTAÇÃO	5,26	5,00	5,19	4,53	4,15	4,32	3,38	-	-
HABITAÇÃO	2,85	2,93	3,47	3,17	3,02	3,32	3,02	-	-
VESTUÁRIO	2,19	2,62	2,88	2,11	1,99	2,25	2,03	-	-
SAÚDE E CUID. PESSOAIS	5,10	5,10	5,03	5,03	5,11	5,02	4,84	-	-
EDUCAÇÃO, LEIT. E RECR.	6,09	6,11	6,49	6,14	5,72	6,19	5,66	-	-
TRANSPORTES	1,93	2,30	2,37	2,39	1,76	1,43	1,15	-	-
DESPESAS DIVERSAS	2,43	2,12	1,60	1,70	1,69	1,45	1,72	-	-
COMUNICAÇÃO	0,56	1,30	1,42	1,14	1,78	1,79	1,33	-	-
<b>INCC</b>	<b>3,82</b>	<b>4,00</b>	<b>4,11</b>	<b>4,47</b>	<b>4,45</b>	<b>4,35</b>	<b>4,25</b>	-	-
MATERIAIS E SERVIÇOS	4,17	4,14	3,97	3,97	3,95	3,79	3,64	-	-
MÃO-DE-OBRA	3,52	3,88	4,22	4,90	4,87	4,81	4,77	-	-

Fonte: FGV

# IGP-10 - Decomposição

*Variação (%) mensal*



Fonte: FGV



## Ministério da Economia

Para maiores informações acesse o site da Secretaria de Política Econômica:

[www.spe.fazenda.gov.br](http://www.spe.fazenda.gov.br)



Secretaria  
de Política  
Econômica

Secretaria Especial  
de Fazenda

Ministério  
da Economia