



Ministério da Fazenda

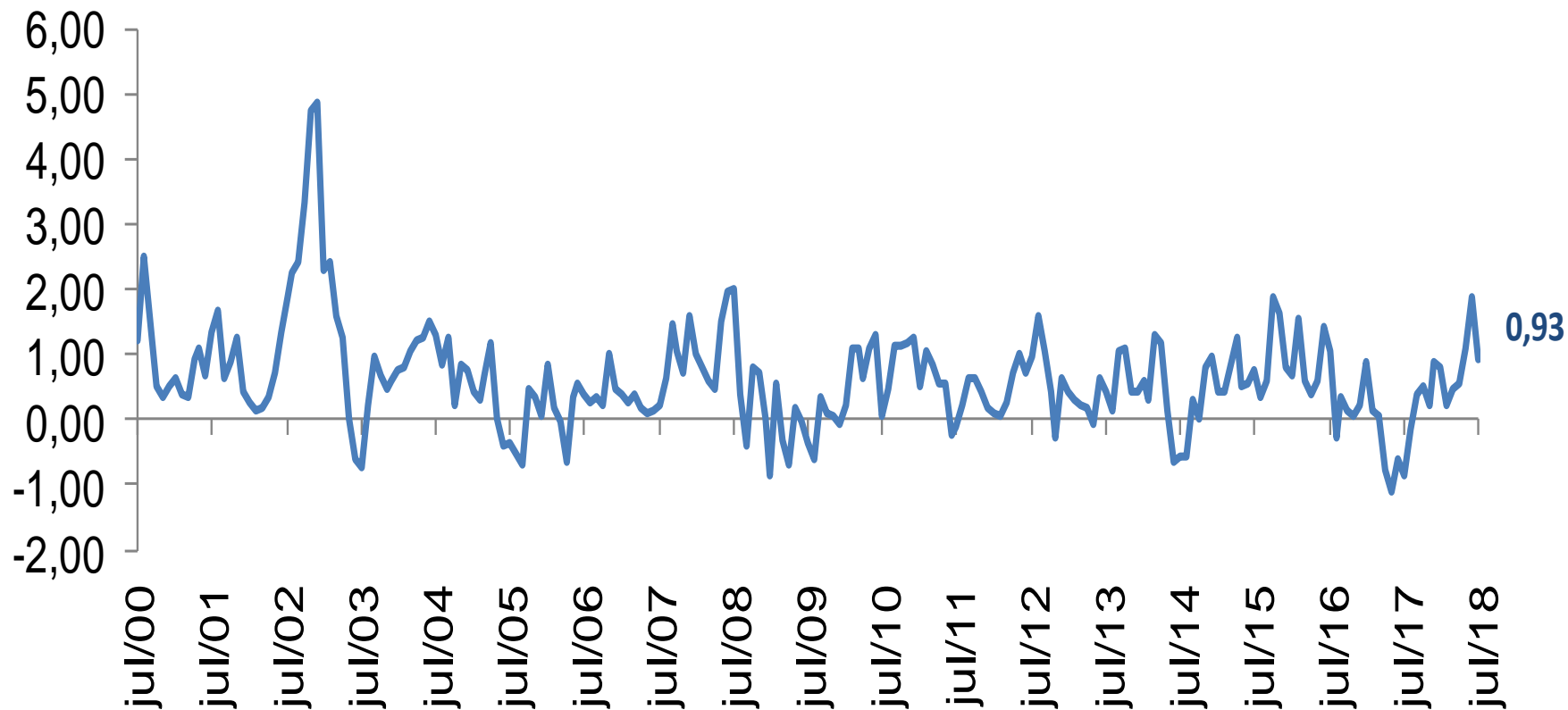
IGP-10

Julho/2018

16 de julho de 2018

Os INFORMATIVOS ECONÔMICOS da Secretaria de Política Econômica (SPE) são elaborados a partir de dados de conhecimento público, cujas fontes primárias são instituições autônomas, públicas ou privadas. O objetivo é organizar informações de conhecimento público para ampliar o entendimento sobre a economia brasileira. O conteúdo deste material é meramente informativo, não possuindo caráter prospectivo, nem delimitando as ações de política econômica adotadas pelo Ministério da Fazenda.

IGP-10 – Série Histórica (Var. % mensal)

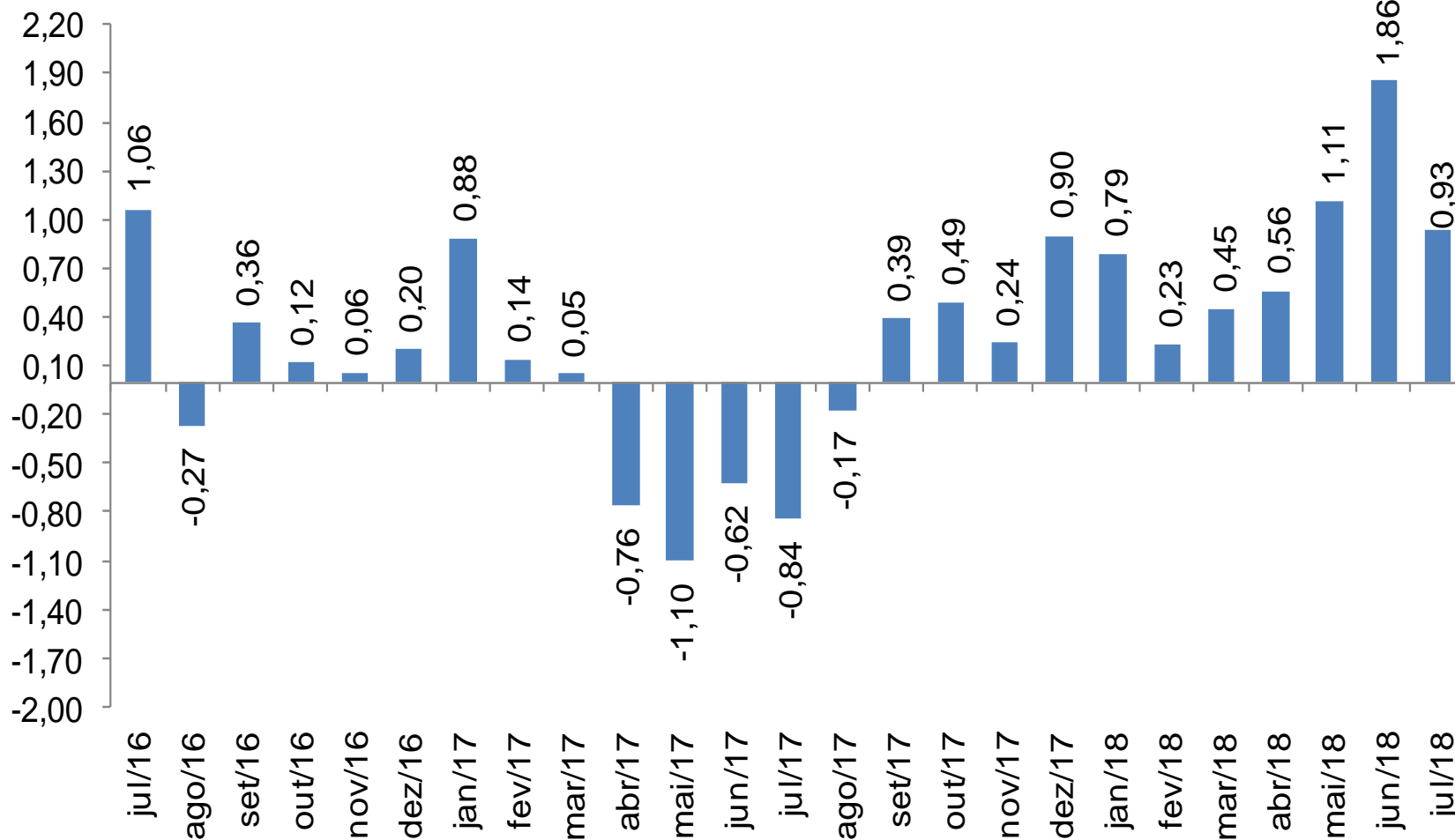


IGP ENCADEADO

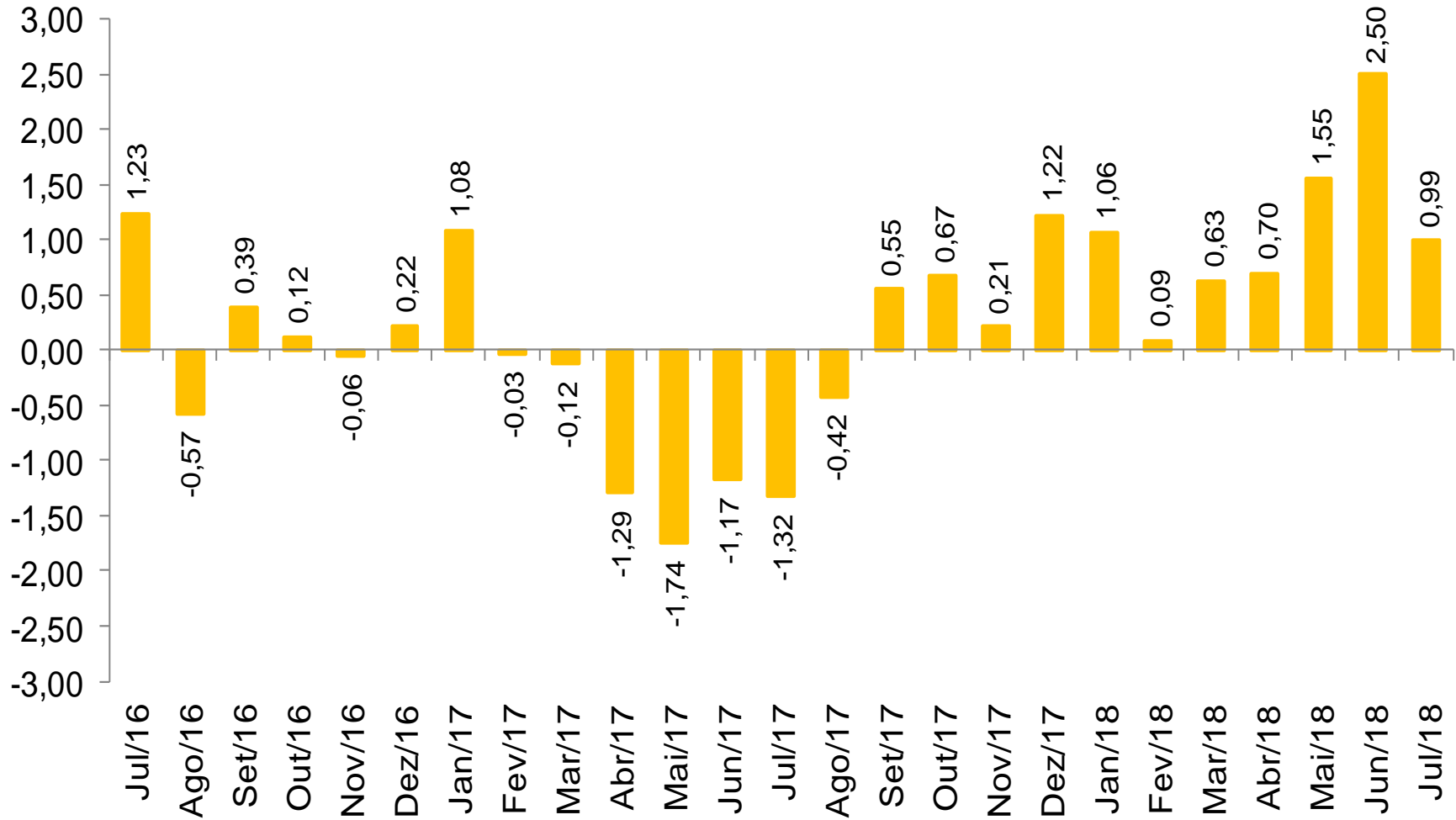
(Var.% mensal)

| | mai-18 | | | jun-18 | | | jul-18 | | |
|-------------------------|-------------|-------------|-------------|-------------|-------------|-------------|-------------|-------|--------|
| | IGP-10 | IGP-M | IGP-DI | IGP-10 | IGP-M | IGP-DI | IGP-10 | IGP-M | IGP-DI |
| IGP | 1,11 | 1,38 | 1,64 | 1,86 | 1,87 | 1,48 | 0,93 | | |
| IPA | 1,55 | 1,97 | 2,35 | 2,50 | 2,33 | 1,67 | 0,99 | | |
| <i>ESTÁGIOS</i> | | | | | | | | | |
| BENS FINAIS | 0,04 | 0,27 | 1,05 | 1,80 | 2,58 | 2,02 | 1,13 | | |
| BENS INTERMEDIÁRIOS | 2,51 | 2,60 | 3,30 | 2,84 | 2,42 | 1,96 | 1,99 | | |
| MATÉRIAS-PRIMAS | 2,24 | 3,32 | 2,80 | 2,94 | 1,92 | 0,89 | -0,42 | | |
| <i>ORIGEM</i> | | | | | | | | | |
| PRODUTOS AGROPECUÁRIOS | 1,05 | 0,98 | 1,50 | 2,78 | 3,03 | 1,19 | -0,83 | | |
| PRODUTOS INDUSTRIAIS | 1,72 | 2,32 | 2,65 | 2,41 | 2,10 | 1,83 | 1,61 | | |
| IPC | 0,26 | 0,26 | 0,41 | 0,74 | 1,09 | 1,19 | 0,78 | | |
| ALIMENTAÇÃO | 0,10 | 0,06 | 0,24 | 0,98 | 1,55 | 1,59 | 0,51 | | |
| HABITAÇÃO | 0,25 | 0,54 | 0,73 | 1,04 | 1,45 | 1,93 | 1,63 | | |
| VESTUÁRIO | 0,30 | -0,02 | 0,41 | 0,58 | 0,81 | 0,20 | -0,32 | | |
| SAÚDE E CUID. PESSOAIS | 1,08 | 0,90 | 0,70 | 0,55 | 0,52 | 0,40 | 0,33 | | |
| EDUCAÇÃO, LEIT. E RECR. | 0,01 | -0,04 | -0,37 | -0,30 | -0,12 | 0,28 | 0,86 | | |
| TRANSPORTES | 0,08 | -0,07 | 0,48 | 0,89 | 1,43 | 1,25 | 0,78 | | |
| DESPESAS DIVERSAS | 0,04 | 0,05 | 0,06 | 0,11 | 0,08 | 0,15 | 0,14 | | |
| COMUNICAÇÃO | 0,14 | 0,30 | 0,20 | 0,22 | 0,18 | 0,32 | 0,40 | | |
| INCC | 0,34 | 0,30 | 0,23 | 0,36 | 0,76 | 0,97 | 0,92 | | |
| MATERIAIS E SERVIÇOS | 0,45 | 0,49 | 0,39 | 0,33 | 0,62 | 0,79 | 1,00 | | |
| MÃO-DE-OBRA | 0,26 | 0,15 | 0,10 | 0,38 | 0,88 | 1,12 | 0,86 | | |

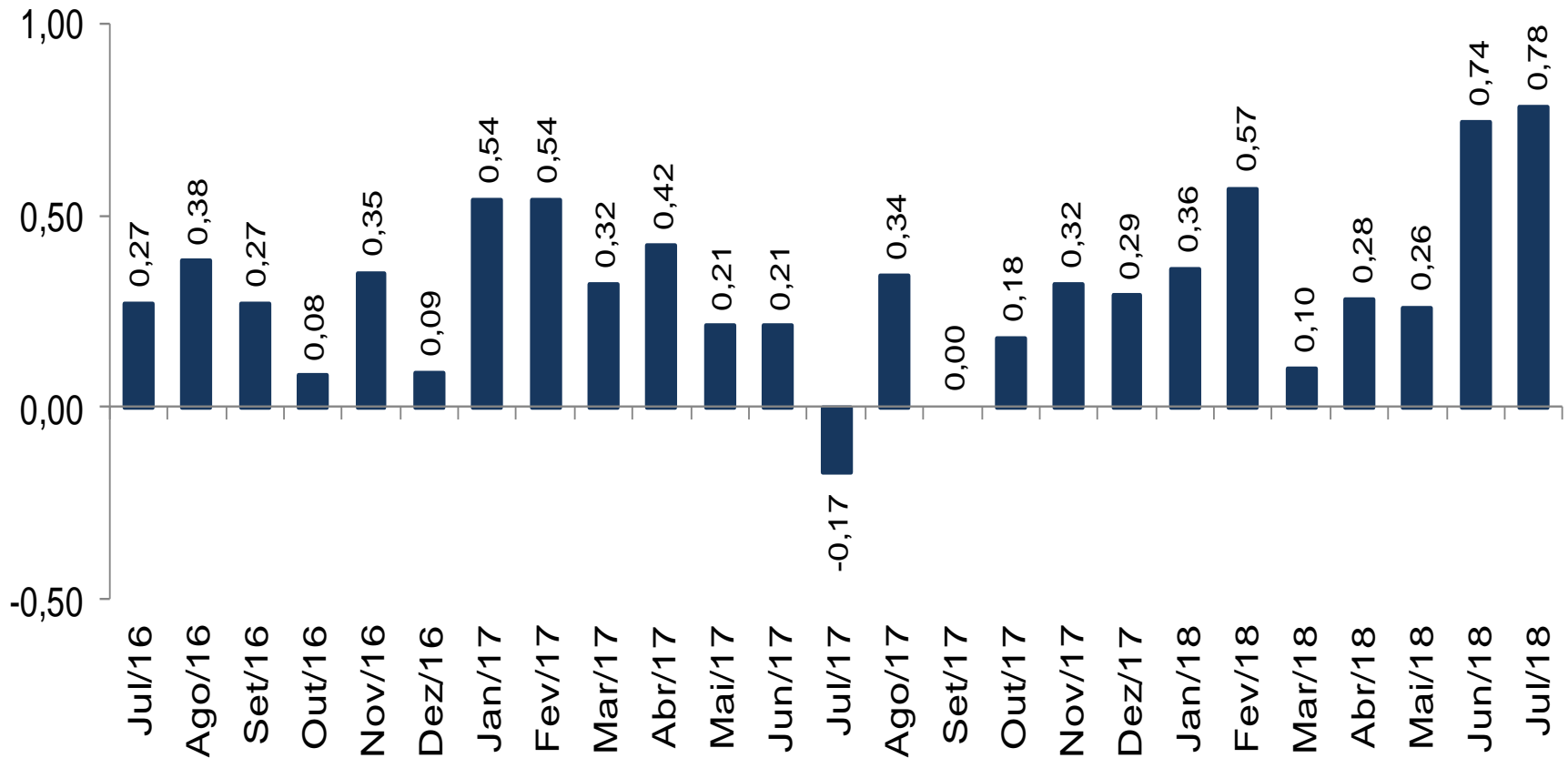
IGP-10 (Var. % mensal)



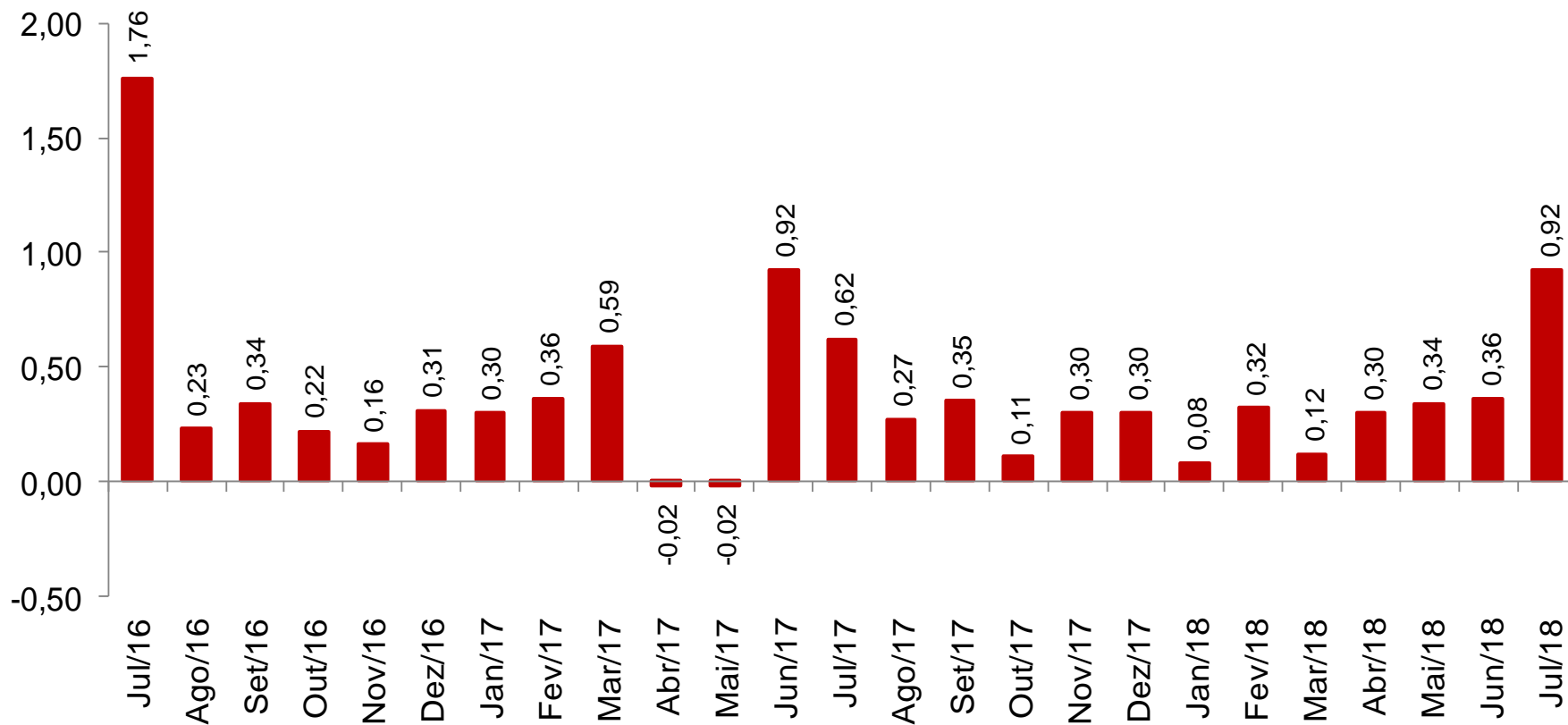
IPA-10 (Var. % mensal)



IPC-10 (Var. % mensal)



INCC-10 (Var. % mensal)



IPA-10 AGRÍCOLA

Principais Contribuições Positivas

| | Impacto | Var. (%) |
|------------------|---------|----------|
| AVES | 0,258 | 18,2 |
| OVOS | 0,113 | 11,3 |
| LEITE IN NATURA | 0,091 | 4,5 |
| SUÍNOS | 0,030 | 8,8 |
| ARROZ (EM CASCA) | 0,019 | 4,0 |
| TRIGO (EM GRÃO) | 0,014 | 5,5 |
| BOVINOS | 0,013 | 0,4 |
| MAÇÃ | 0,012 | 12,5 |

Principais Contribuições Negativas

| | Impacto | Var. (%) |
|------------------|---------|----------|
| SOJA (EM GRÃO) | -0,212 | -3,6 |
| MILHO (EM GRÃO) | -0,165 | -6,4 |
| BATATA-INGLESA | -0,091 | -29,3 |
| TOMATE | -0,073 | -38,0 |
| CANA-DE-AÇÚCAR | -0,044 | -1,4 |
| MANDIOCA (AIPIM) | -0,043 | -5,1 |
| LARANJA | -0,033 | -5,9 |
| BANANA | -0,029 | -9,3 |

IPA-10 INDUSTRIAL

Principais Contribuições Positivas

| | | Impacto | Var. (%) |
|----|-------------------------|---------|----------|
| 1º | CARNE BOVINA | 0,120 | 4,7 |
| 2º | ÓLEOS COMBUSTÍVEIS | 0,116 | 9,3 |
| 3º | CARNE DE AVES | 0,095 | 9,3 |
| 4º | LEITE INDUSTRIALIZADO | 0,078 | 13,0 |
| 5º | QUEROSENES DE AVIAÇÃO | 0,050 | 12,7 |
| 6º | ADUBOS OU FERTILIZANTES | 0,049 | 4,3 |
| 7º | AÇÚCAR CRISTAL | 0,039 | 6,2 |
| 8º | CARNE SUÍNA | 0,036 | 13,5 |

Principais Contribuições Negativas

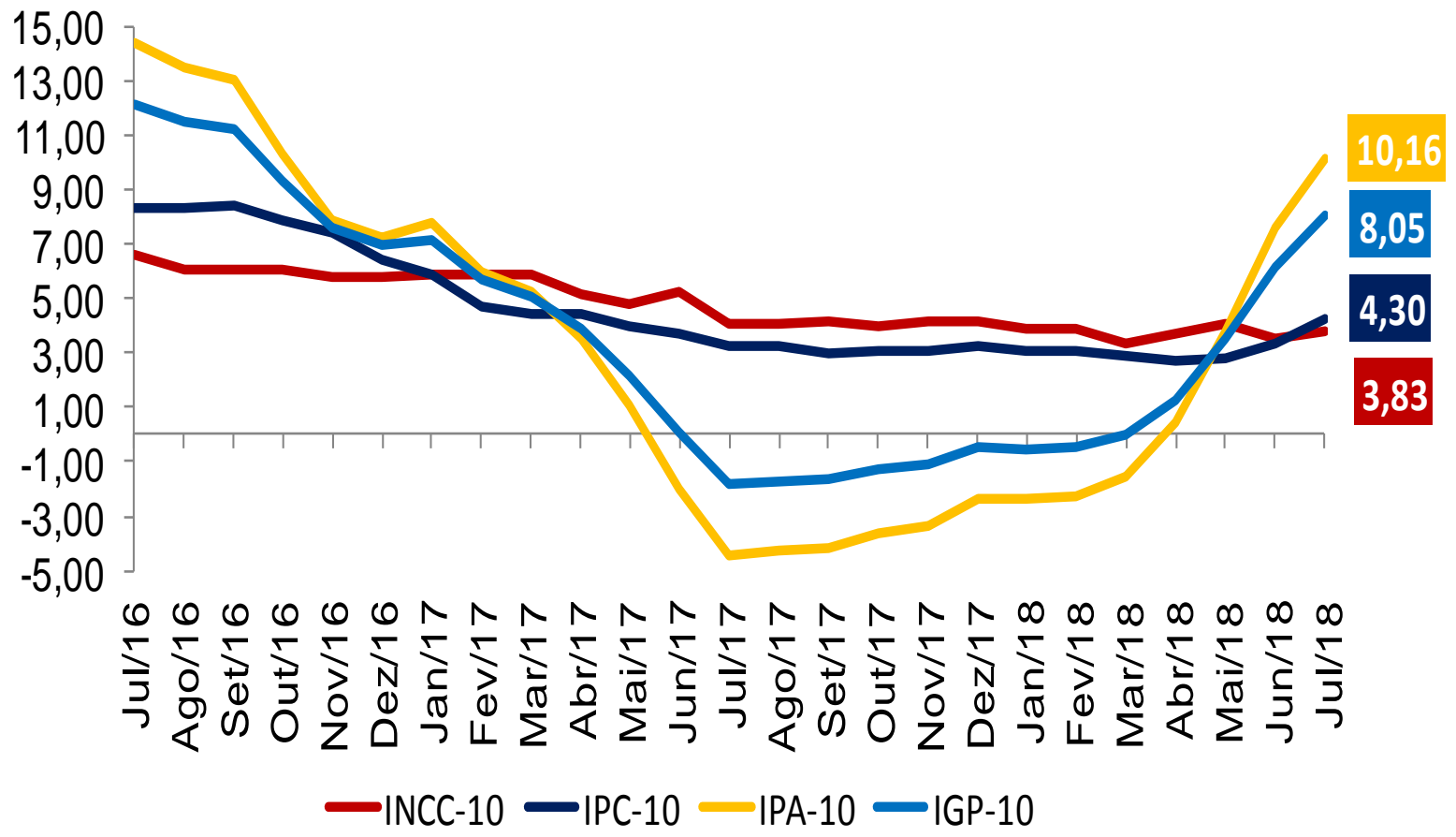
| | | Impacto | Var. (%) |
|----|--|---------|----------|
| 1º | ÓLEO DIESEL | -0,201 | -5,8 |
| 2º | MINÉRIO DE FERRO | -0,059 | -1,2 |
| 3º | GASOLINA AUTOMOTIVA | -0,053 | -2,7 |
| 4º | CHOCOLATE | -0,007 | -1,9 |
| 5º | TRATORES AGRÍCOLAS | -0,003 | -1,0 |
| 6º | COUROS CURTIDOS (WET BLUE E OUTROS MÉTODOS) | -0,003 | -2,8 |
| 7º | REFRIGERADORES E CONGELADORES (FREEZERS) | -0,002 | -1,2 |
| 8º | COSMÉTICOS E PRODUTOS DE PERFUMARIA E DE HIGIENE F | -0,002 | -0,8 |

IGP ENCADEADO

(Var. % 12 Meses)

| | mai-18 | | | jun-18 | | | jul-18 | | |
|-------------------------|-------------|-------------|-------------|-------------|-------------|-------------|--------------|-------|--------|
| | IGP-10 | IGP-M | IGP-DI | IGP-10 | IGP-M | IGP-DI | IGP-10 | IGP-M | IGP-DI |
| IGP | 3,57 | 4,26 | 5,20 | 6,15 | 6,92 | 7,79 | 8,05 | - | - |
| IPA | 3,79 | 4,91 | 6,38 | 7,64 | 8,68 | 9,85 | 10,16 | - | - |
| <i>ESTÁGIOS</i> | | | | | | | | | |
| BENS FINAIS | 0,12 | 0,24 | 0,75 | 1,76 | 3,00 | 3,70 | 4,07 | - | - |
| BENS INTERMEDIÁRIOS | 9,70 | 10,14 | 12,22 | 12,64 | 13,13 | 15,00 | 15,73 | - | - |
| MATÉRIAS-PRIMAS | 1,58 | 4,68 | 6,74 | 9,32 | 10,71 | 11,70 | 11,37 | - | - |
| <i>ORIGEM</i> | | | | | | | | | |
| PRODUTOS AGROPECUÁRIOS | 2,12 | 2,65 | 3,71 | 6,18 | 7,51 | 8,06 | 8,02 | - | - |
| PRODUTOS INDUSTRIAIS | 4,37 | 5,69 | 7,32 | 8,16 | 9,08 | 10,46 | 10,90 | - | - |
| IPC | 2,77 | 2,65 | 2,87 | 3,32 | 3,86 | 4,43 | 4,30 | - | - |
| ALIMENTAÇÃO | -1,04 | -0,80 | -0,55 | 0,37 | 1,25 | 1,75 | 1,37 | - | - |
| HABITAÇÃO | 2,73 | 2,44 | 2,36 | 2,95 | 3,95 | 5,10 | 4,79 | - | - |
| VESTUÁRIO | 1,86 | 1,29 | 2,88 | 1,96 | 1,59 | 2,21 | 1,26 | - | - |
| SAÚDE E CUID. PESSOAIS | 5,76 | 5,69 | 5,87 | 5,62 | 5,79 | 5,75 | 5,68 | - | - |
| EDUCAÇÃO, LEIT. E RECR. | 4,92 | 4,86 | 4,01 | 4,39 | 4,40 | 4,08 | 4,96 | - | - |
| TRANSPORTES | 6,17 | 5,88 | 6,68 | 7,24 | 7,79 | 8,60 | 8,70 | - | - |
| DESPESAS DIVERSAS | 2,24 | 2,07 | 2,15 | 1,86 | 1,65 | 1,98 | 1,77 | - | - |
| COMUNICAÇÃO | 1,65 | 1,30 | 1,50 | 1,86 | 1,65 | 1,93 | 2,22 | - | - |
| INCC | 4,10 | 4,03 | 3,60 | 3,52 | 3,41 | 3,64 | 3,83 | - | - |
| MATERIAIS E SERVIÇOS | 4,24 | 4,25 | 4,35 | 4,67 | 4,88 | 5,19 | 5,62 | - | - |
| MÃO-DE-OBRA | 4,00 | 3,84 | 2,98 | 2,59 | 2,22 | 2,40 | 2,40 | - | - |

IGP-10 - Decomposição (Var. % 12 meses)



RESUMO DOS RESULTADOS

- **Variação Mensal:** **Julho/18 = 0,93%** (Coleta: 11/06/18 a 10/07/18)
- **Variações Anteriores:** Junho/18 = 1,86%; Julho/17 = -0,84%;
- **Variação em 12 meses:** Julho/18 = 8,06%; Julho/17 = -1,78%.

- **Variação mensal IPA-10:** Jul/18 = 0,99%; Jun/18 = 2,50%;
- **Variação mensal IPC-10:** Jul/18 = 0,78%; Jun/18 = 0,74%;
- **Variação mensal INCC-10:** Jul/18 = 0,92%; Jun/18 = 0,36%;
 - **Materiais e Serviços:** Jul/18 = 1,00%; Jun/18 = 0,33%;
 - **Mão de Obra:** Jul/18 = 0,86%; Jun/18 = 0,38%.

- **IPA-10 Origem**
 - Agropecuários:** Jul/18 = -0,83%; Jun/18 = 2,78%;
 - Industriais:** Jul/18 = 1,61%; Jun/18 = 2,41%.

- **IPA-10 Maiores desacelerações:** *milho (em grão)* (6,61% para -6,35%), *minério de ferro* (4,68% para -1,16%) e *soja (em grão)* (1,23% para -3,57%).

- **IPA-10 Maiores acelerações:** *aves* (14,47% para 18,24%), *bovinos* (-1,52% para 0,43%) e *suínos* (1,61% para 8,81%).



Ministério da Fazenda