



Ministério da Fazenda

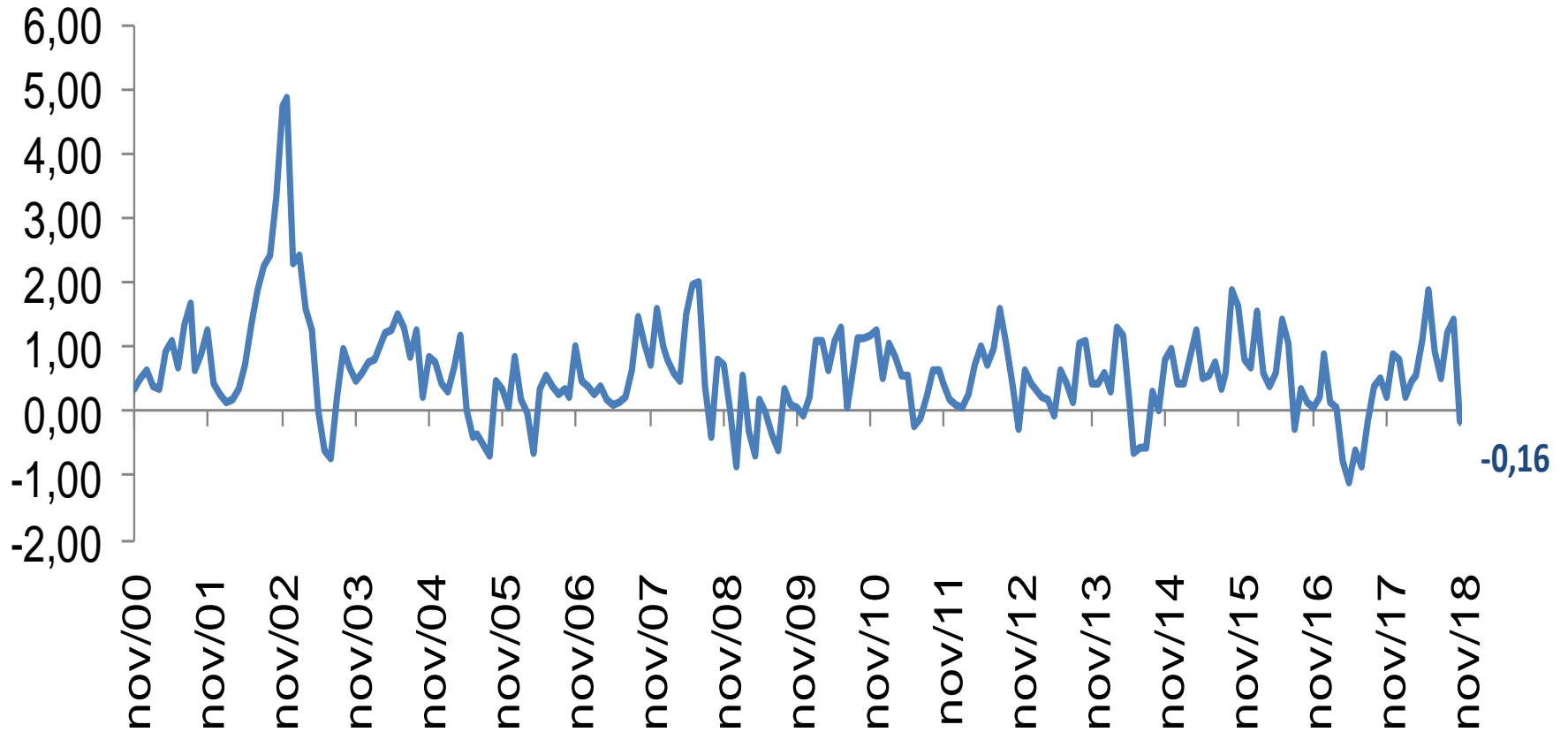
IGP-10

Novembro/2018

14 de novembro de 2018

Os INFORMATIVOS ECONÔMICOS da Secretaria de Política Econômica (SPE) são elaborados a partir de dados de conhecimento público, cujas fontes primárias são instituições autônomas, públicas ou privadas. O objetivo é organizar informações de conhecimento público para ampliar o entendimento sobre a economia brasileira. O conteúdo deste material é meramente informativo, não possuindo caráter prospectivo, nem delimitando as ações de política econômica adotadas pelo Ministério da Fazenda.

IGP-10 – Série Histórica (Var. % mensal)

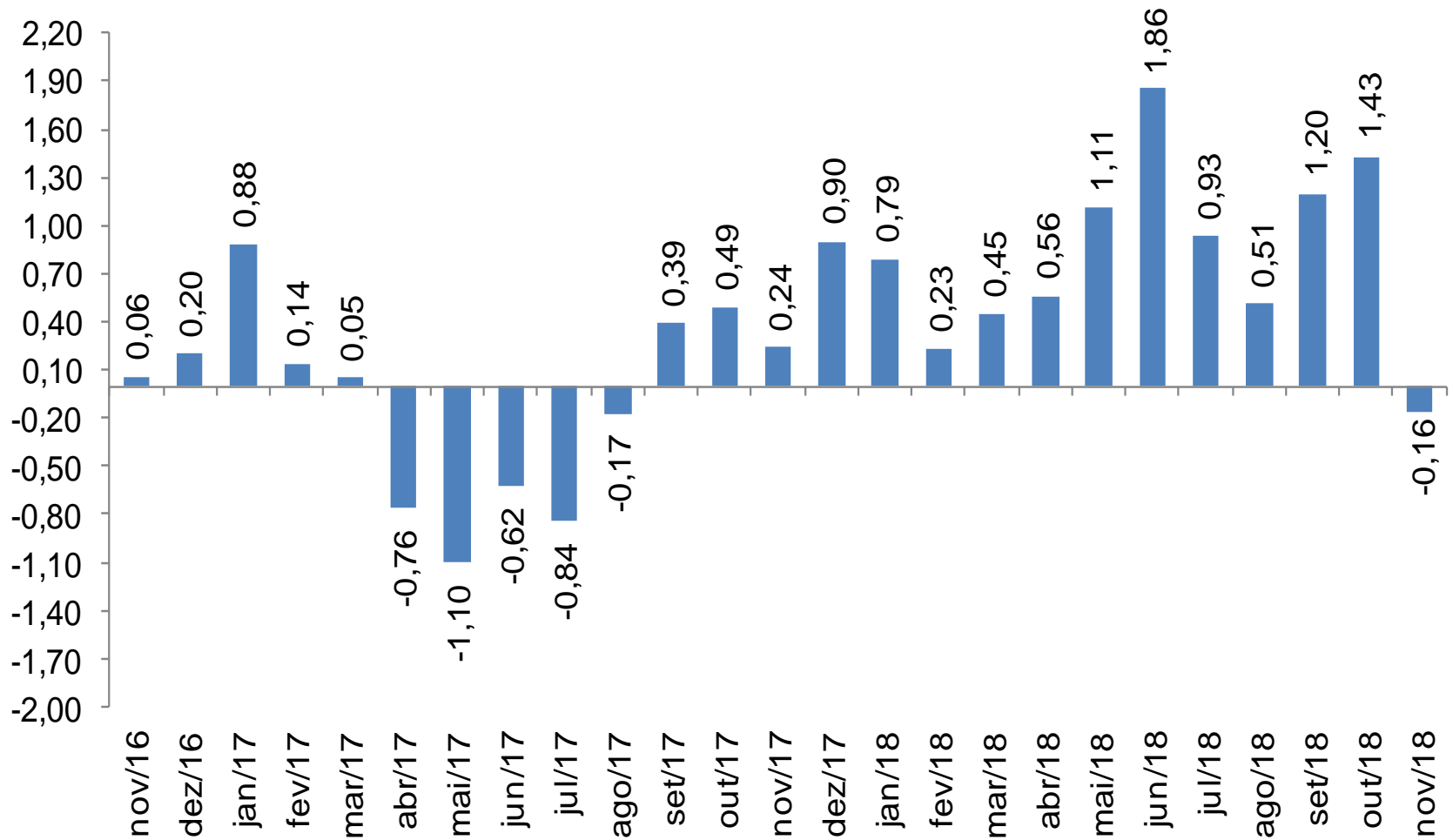


IGP ENCADEADO

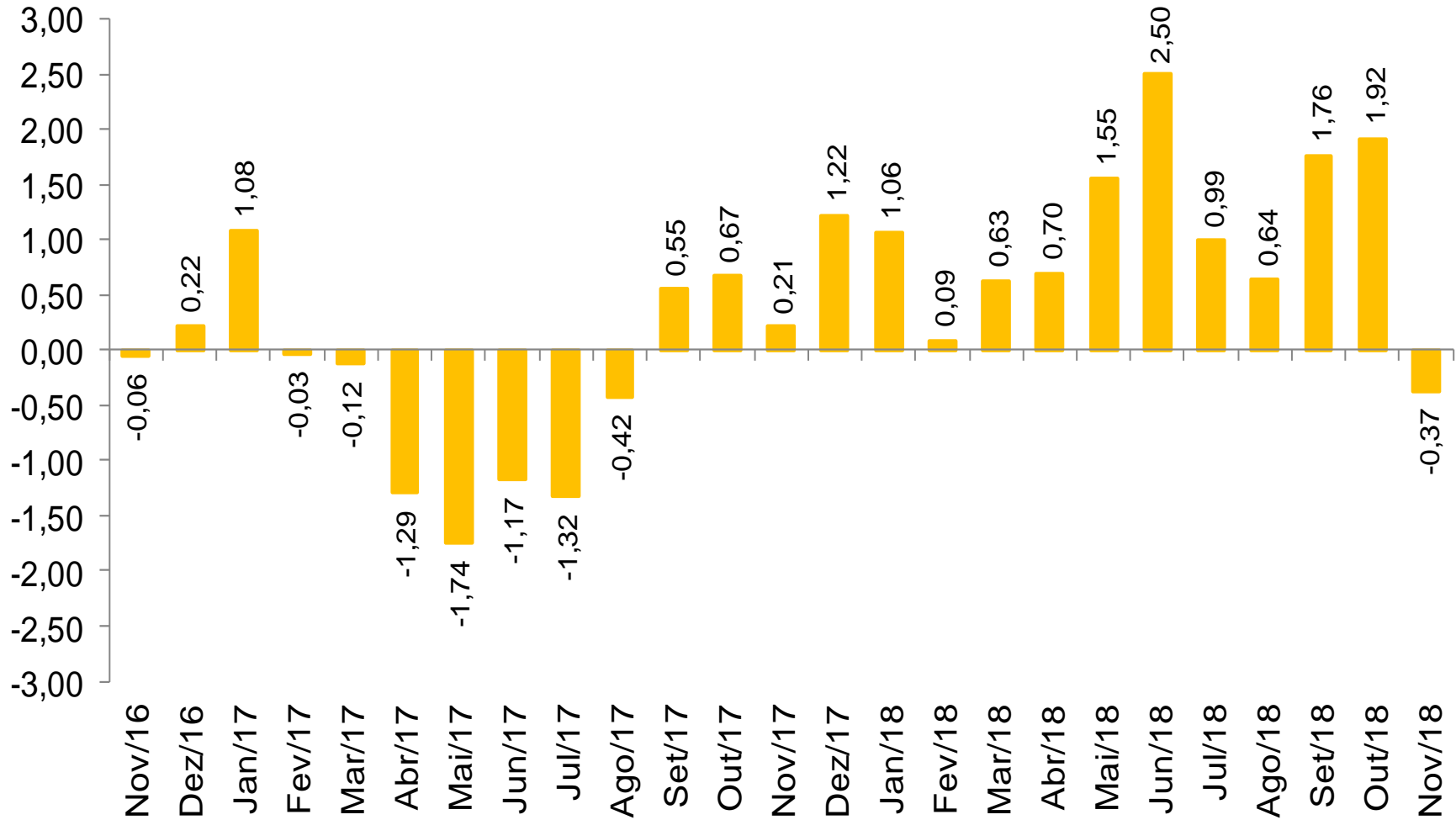
(Var.% mensal)

	set-18			out-18			nov-18		
	IGP-10	IGP-M	IGP-DI	IGP-10	IGP-M	IGP-DI	IGP-10	IGP-M	IGP-DI
IGP	1,20	1,52	1,79	1,43	0,89	0,26	-0,16		
IPA	1,76	2,19	2,54	1,92	1,11	0,17	-0,37		
<i>ESTÁGIOS</i>									
BENS FINAIS	0,34	1,00	1,55	1,52	1,15	0,65	0,03		
BENS INTERMEDIÁRIOS	1,63	2,24	2,92	2,53	2,05	1,07	0,30		
MATÉRIAS-PRIMAS	3,64	3,53	3,25	1,65	-0,11	-1,49	-1,68		
<i>ORIGEM</i>									
PRODUTOS AGROPECUÁRIOS	2,23	2,09	2,11	1,39	0,29	-1,08	-1,97		
PRODUTOS INDUSTRIAIS	1,61	2,22	2,69	2,10	1,38	0,59	0,16		
IPC	0,08	0,28	0,45	0,52	0,51	0,48	0,29		
ALIMENTAÇÃO	0,01	0,01	0,16	0,47	0,70	0,86	0,83		
HABITAÇÃO	0,24	0,26	0,36	0,12	0,04	-0,06	-0,37		
VESTUÁRIO	-0,12	0,57	0,63	0,22	0,57	0,56	0,50		
SAÚDE E CUID. PESSOAIS	0,26	0,19	0,30	0,40	0,48	0,51	0,45		
EDUCAÇÃO, LEIT. E RECR.	0,26	0,52	0,59	0,70	0,63	0,48	0,33		
TRANSPORTES	-0,28	0,59	1,09	1,43	1,06	0,82	0,33		
DESPESAS DIVERSAS	0,65	0,46	0,18	0,09	0,07	0,05	0,05		
COMUNICAÇÃO	-0,12	0,05	0,18	0,16	0,17	0,17	0,20		
INCC	0,16	0,17	0,23	0,31	0,33	0,35	0,27		
MATERIAIS E SERVIÇOS	0,36	0,38	0,44	0,52	0,46	0,57	0,47		
MÃO-DE-OBRA	0,00	0,00	0,06	0,12	0,22	0,16	0,10		

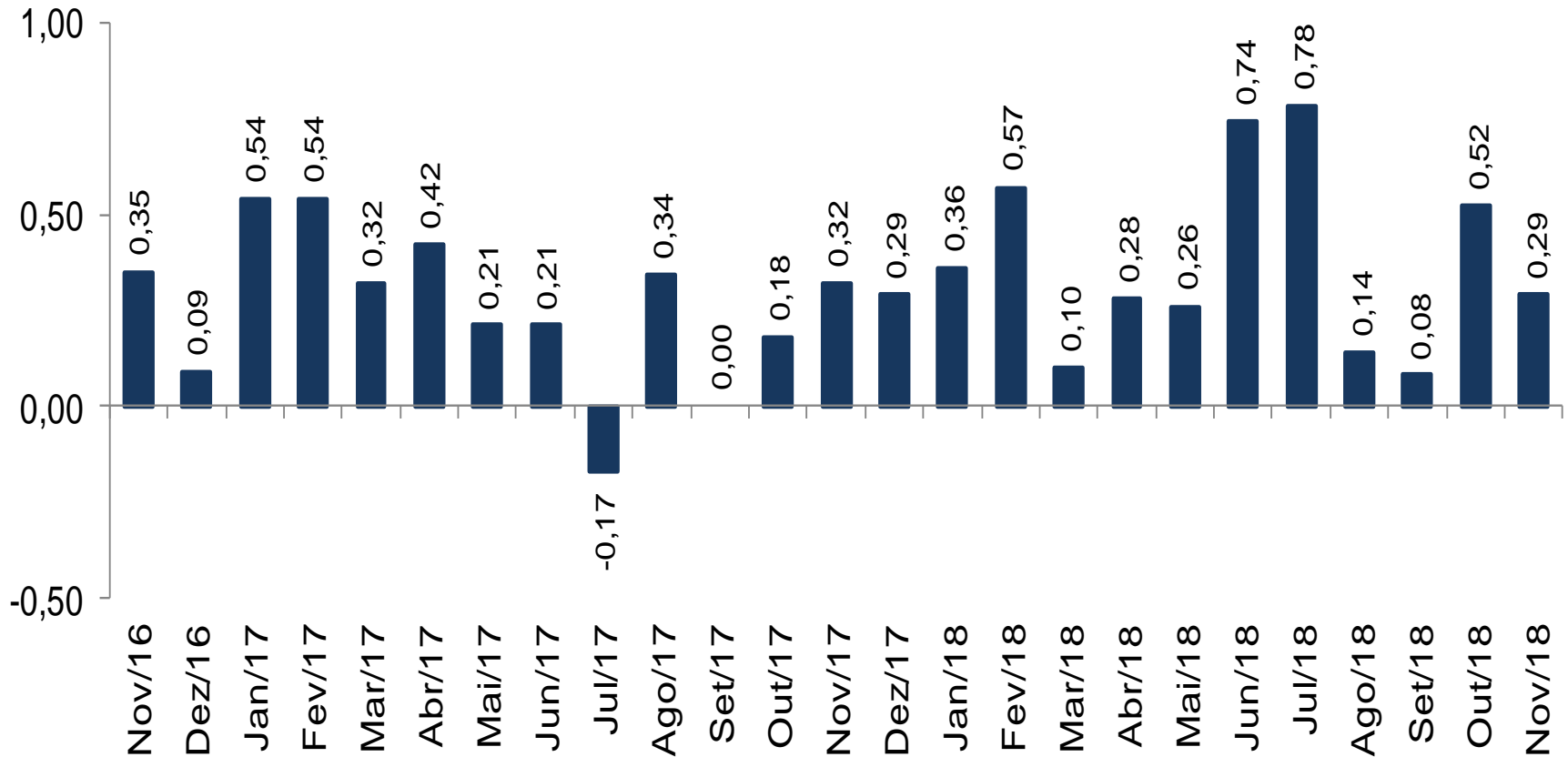
IGP-10 (Var. % mensal)



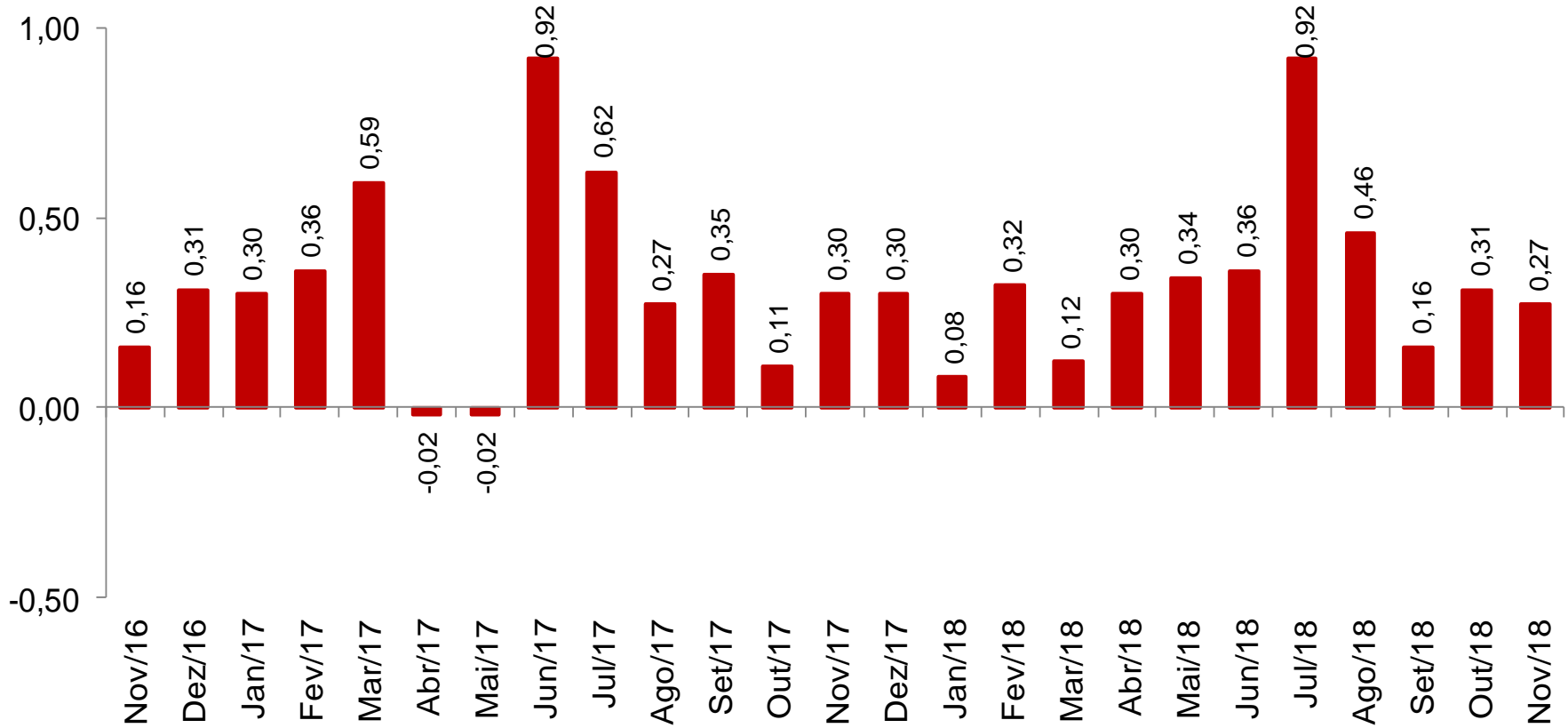
IPA-10 (Var. % mensal)



IPC-10 (Var. % mensal)



INCC-10 (Var. % mensal)



IPA-10 AGRÍCOLA

Principais Contribuições Positivas

	Impacto	Var. (%)
TOMATE	0,137	94,2
CAFÉ (EM GRÃO)	0,060	6,6
BATATA-INGLESA	0,051	29,4
LARANJA	0,040	6,4
MANDIOCA (AIPIM)	0,037	4,8
CANA-DE-AÇÚCAR	0,011	0,4
UVA	0,004	3,3
FUMO (EM FOLHA)	0,003	1,2

Principais Contribuições Negativas

	Impacto	Var. (%)
SOJA (EM GRÃO)	-0,341	-5,6
MILHO (EM GRÃO)	-0,212	-9,0
LEITE IN NATURA	-0,090	-4,0
OVOS	-0,072	-8,5
AVES	-0,041	-2,5
ALGODÃO (EM CAROÇO)	-0,027	-4,5
BANANA	-0,017	-6,2
TRIGO (EM GRÃO)	-0,016	-6,8

IPA-10 INDUSTRIAL

Principais Contribuições Positivas

		Impacto	Var. (%)
1º	AÇÚCAR VHP (VERY HIGH POLARIZATION)	0,086	13,0
2º	MINÉRIO DE FERRO	0,067	1,2
3º	QUEROSENES DE AVIAÇÃO	0,046	10,3
4º	CARNE BOVINA	0,046	1,9
5º	AÇÚCAR CRISTAL	0,025	3,7
6º	INTERMEDIÁRIOS PARA RESINAS E FIBRAS	0,017	2,8
7º	ARTEFATOS DE TREFILADOS	0,014	3,0
8º	CARNE DE AVES	0,012	1,2

Principais Contribuições Negativas

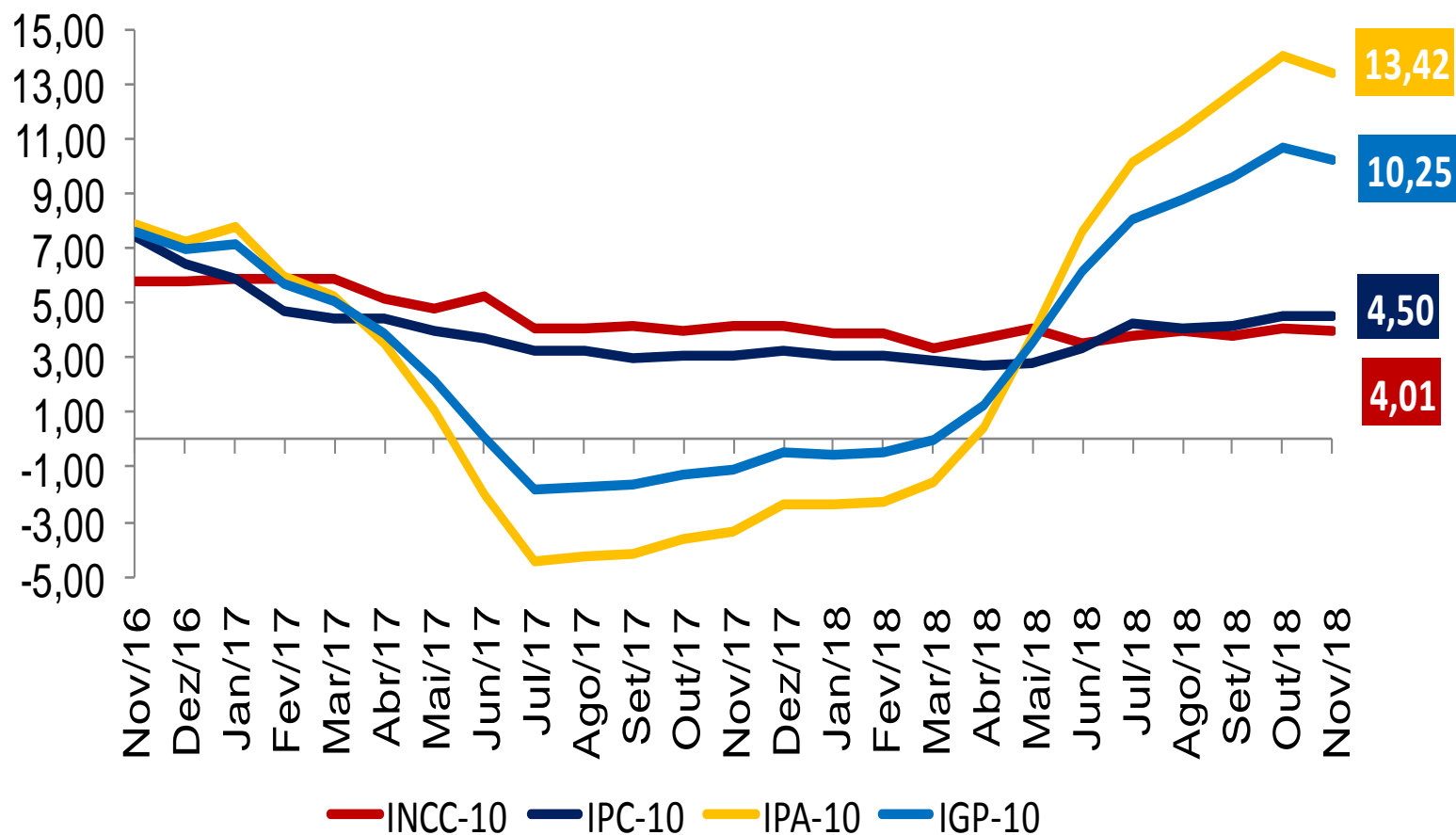
		Impacto	Var. (%)
1º	GASOLINA AUTOMOTIVA	-0,240	-11,4
2º	FARELO DE SOJA	-0,096	-6,0
3º	ÓLEO DIESEL	-0,078	-2,2
4º	ADUBOS OU FERTILIZANTES	-0,078	-5,9
5º	LEITE INDUSTRIALIZADO	-0,013	-2,1
6º	LEITE EM PÓ	-0,007	-3,4
7º	PEÇAS E ACESSÓRIOS PARA OS SISTEMAS DE MARCHA E TR	-0,007	-2,1
8º	RELAMINADOS DE AÇO	-0,007	-3,2

IGP ENCADEADO

(Var. % 12 Meses)

	set-18			out-18			nov-18		
	IGP-10	IGP-M	IGP-DI	IGP-10	IGP-M	IGP-DI	IGP-10	IGP-M	IGP-DI
IGP	9,66	10,04	10,33	10,69	10,79	10,51	10,25	-	-
IPA	12,68	13,26	13,71	14,08	14,33	13,94	13,42	-	-
<i>ESTÁGIOS</i>									
BENS FINAIS	5,49	6,06	6,21	6,67	6,86	6,60	6,23	-	-
BENS INTERMEDIÁRIOS	18,89	19,34	19,99	20,23	20,65	19,82	19,01	-	-
MATÉRIAS-PRIMAS	14,42	15,11	15,71	16,11	16,20	16,21	15,83	-	-
<i>ORIGEM</i>									
PRODUTOS AGROPECUÁRIOS	13,72	14,27	14,48	14,29	13,74	12,83	11,63	-	-
PRODUTOS INDUSTRIAIS	12,37	12,93	13,45	14,03	14,52	14,31	14,04	-	-
IPC	4,17	4,36	4,64	4,53	4,61	4,80	4,50	-	-
ALIMENTAÇÃO	2,35	2,69	2,92	2,92	3,22	3,56	3,75	-	-
HABITAÇÃO	5,15	5,44	5,87	5,29	5,15	5,08	4,09	-	-
VESTUÁRIO	1,02	1,03	1,03	0,64	1,11	1,55	1,37	-	-
SAÚDE E CUID. PESSOAIS	5,59	5,61	5,93	5,79	5,77	6,02	5,73	-	-
EDUCAÇÃO, LEIT. E RECR.	4,11	4,37	4,44	4,36	4,67	5,07	5,09	-	-
TRANSPORTES	6,33	6,45	6,87	7,33	7,41	7,65	7,25	-	-
DESPESAS DIVERSAS	2,42	2,29	2,27	1,92	1,76	1,99	1,86	-	-
COMUNICAÇÃO	1,71	1,76	1,61	1,63	1,51	1,23	1,18	-	-
INCC	3,83	3,86	3,92	4,04	4,00	3,96	4,01	-	-
MATERIAIS E SERVIÇOS	6,29	6,35	6,39	6,60	6,37	6,28	6,39	-	-
MÃO-DE-OBRA	1,86	1,83	1,93	1,96	2,06	2,08	2,07	-	-

IGP-10 - Decomposição (Var. % 12 meses)



RESUMO DOS RESULTADOS

- **Varição Mensal:** **Novembro/18 = -0,16%** (Coleta: 11/10/18 a 10/11/18)
- **Variações Anteriores:** Outubro/18 = 1,43%; Novembro/17 = 0,24%;
- **Varição em 12 meses:** Novembro/18 = 10,25%; Novembro/17 = -1,11%.

- **Varição mensal IPA-10:** Nov/18 = -0,37%; Out/18 = 1,92%;
- **Varição mensal IPC-10:** Nov/18 = 0,29%; Out/18 = 0,52%;
- **Varição mensal INCC-10:** Nov/18 = 0,27%; Out/18 = 0,31%;
 - **Materiais e Serviços:** Nov/18 = 0,47%; Out/18 = 0,52%;
 - **Mão de Obra:** Nov/18 = 0,10%; Out/18 = 0,12%.

- **IPA-10 Origem**
 - Agropecuários:** Nov/18 = -1,97%; Out/18 = 1,39%;
 - Industriais:** Nov/18 = 0,16%; Out/18 = 2,10%.

- **IPA-10 Maiores desacelerações:** *soja (em grão)* (3,51% para -5,64%), *milho (em grão)* (-2,42% para -8,95%) e *aves* (4,10% para -2,49%).
- **IPA-10 Maiores acelerações:** *café (em grão)* (-1,72% para 6,64%), *mandioca (aipim)* (1,16% para 4,77%) e *pedras britadas* (-1,39% para 0,12%).



Ministério da Fazenda