



MINISTÉRIO DA ECONOMIA

# IGP-10

Abril

*15 de abril de 2020*

Os informativos econômicos da Secretaria de Política Econômica (SPE) são elaborados a partir de dados de conhecimento público, cujas fontes primárias são instituições autônomas, públicas ou privadas. O objetivo é organizar informações de conhecimento público para ampliar o entendimento sobre a economia brasileira. O conteúdo deste material é meramente informativo, não possuindo caráter prospectivo, nem delimitando as ações de política econômica adotadas pelo Ministério da Economia



Secretaria  
de Política  
Econômica

**Secretaria Especial  
de Fazenda**

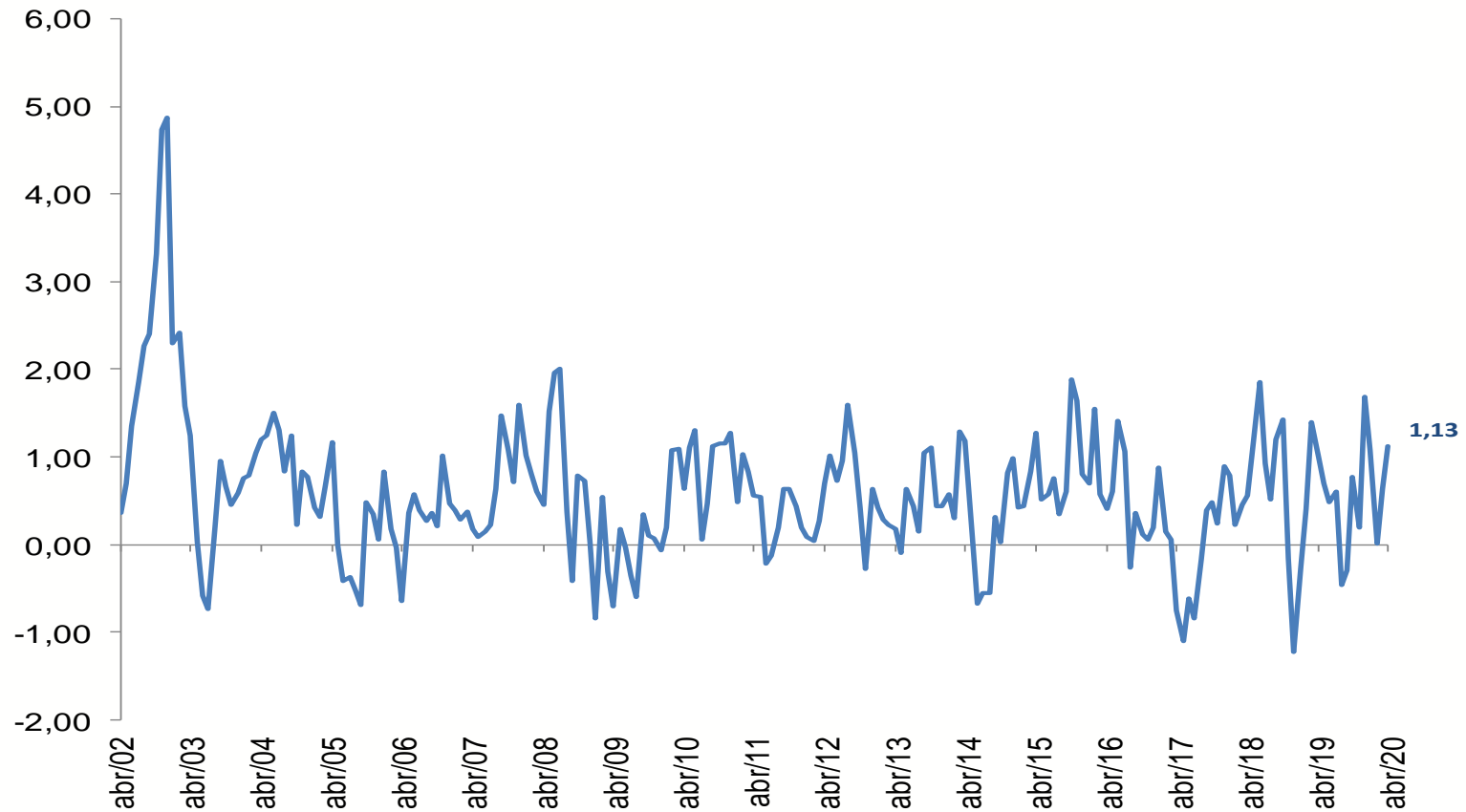
**Ministério  
da Economia**

# Resumo dos Resultados

- **Variação Mensal IGP-10:** **Março/20 = 1,13%** (Coleta: 11/03/20 a 10/04/20)
- **Variações Anteriores:** Março/20 = 0,64%; Abril/19 = 1,00%;
- **Variação em 12 meses:** Abril/20 = 6,73%; Abril/19 = 8,46%.
  
- **Variação mensal IPA-10:** Abril/20 = 1,52%; Março/20 = 0,92%;
- **Variação mensal IPC-10:** Abril/20 = 0,33%; Março/20 = -0,03%;
- **Variação mensal INCC-10:** Abril/20 = 0,29%; Março/20 = 0,26%;
  - **Materiais e Serviços:** Abril/20 = 0,46%; Março/20 = 0,26%;
  - **Mão de Obra:** Abril/20 = 0,14%; Março/20 = 0,27%.
- **IPA-10 Origem**
  - **Agropecuários:** Abril/20 = 3,41%; Março/20 = 3,21%;
  - **Industriais:** Abril/20 = 0,83%; Março/20 = 0,12%.
- **IPA-10 Maiores acelerações:** *minério de ferro* (1,03% para 13,19%), *soja (em grão)* (2,16% para 8,58%) e *café (em grão)* (5,73% para 11,74%).
- **IPA-10 Maiores desacelerações:** *bovinos* (4,47% para -2,61%), *aves* (3,53% para -4,17%) e *algodão (em caroço)* (6,19% para 1,64%).

# IGP-10 – Série Histórica

*Variação (%) mensal*



Fonte: FGV

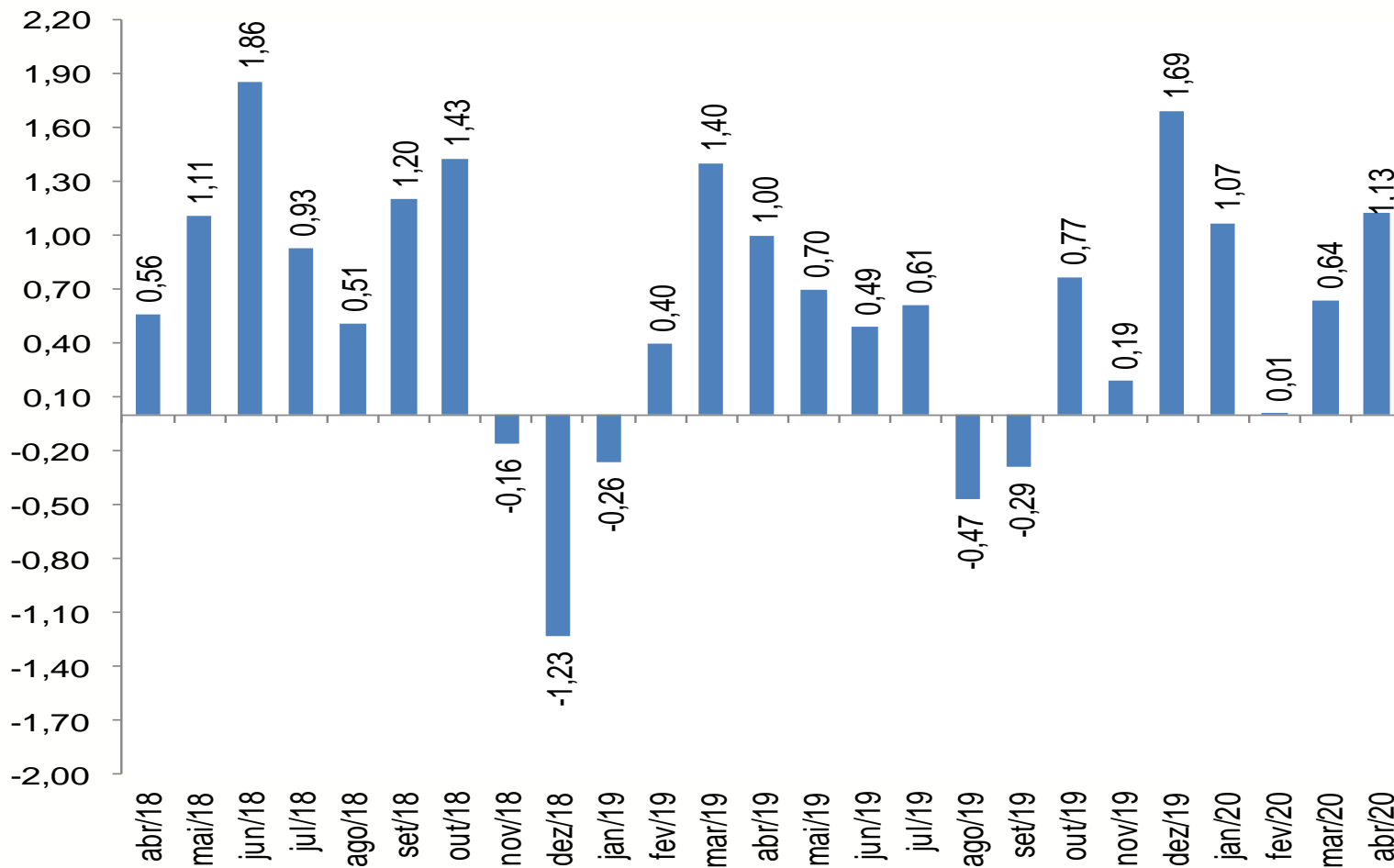
# IGP-ENCADEADO

*Variação (%) mensal*

	fev-20			mar-20			abr-20		
	IGP-10	IGP-M	IGP-DI	IGP-10	IGP-M	IGP-DI	IGP-10	IGP-M	IGP-DI
<b>IGP</b>	<b>0,01</b>	<b>-0,04</b>	<b>0,01</b>	<b>0,64</b>	<b>1,24</b>	<b>1,64</b>	<b>1,13</b>	-	-
<b>IPA</b>	<b>-0,19</b>	<b>-0,19</b>	<b>-0,03</b>	<b>0,92</b>	<b>1,76</b>	<b>2,33</b>	<b>1,52</b>		-
<i>ESTÁGIOS</i>									
BENS FINAIS	-1,36	-0,55	0,54	1,03	1,07	0,42	-0,09	-	-
BENS INTERMEDIÁRIOS	0,13	-0,33	-0,89	-0,44	-1,25	1,22	-0,08	-	-
MATÉRIAS-PRIMAS	0,76	0,36	0,29	2,30	-0,44	5,63	4,94	-	-
<i>ORIGEM</i>									
PRODUTOS AGROPECUÁRIOS	-0,44	0,45	1,88	3,21	3,90	3,96	3,41	-	-
PRODUTOS INDUSTRIAIS	-0,10	-0,41	-0,70	0,12	1,01	1,75	0,83	-	-
<b>IPC</b>	<b>0,43</b>	<b>0,21</b>	<b>-0,01</b>	<b>-0,03</b>	<b>0,12</b>	<b>0,34</b>	<b>0,33</b>	-	-
ALIMENTAÇÃO	0,34	0,28	0,35	0,54	0,86	1,35	1,44	-	-
HABITAÇÃO	0,16	-0,10	-0,38	-0,22	-0,02	0,28	0,38	-	-
VESTUÁRIO	-0,55	0,06	0,27	0,11	-0,10	-0,06	-0,07	-	-
SAÚDE E CUID. PESSOAIS	0,39	0,36	0,31	0,23	0,28	0,49	0,47	-	-
EDUCAÇÃO, LEIT. E RECR.	2,22	1,04	-0,53	-1,23	-1,01	-0,28	0,32	-	-
TRANSPORTES	0,36	0,09	-0,04	-0,07	0,06	-0,13	-0,68	-	-
DESPESAS DIVERSAS	0,25	0,14	0,16	0,00	0,01	0,03	0,24	-	-
COMUNICAÇÃO	0,09	0,05	0,06	0,09	0,09	0,13	0,06	-	-
<b>INCC</b>	<b>0,43</b>	<b>0,35</b>	<b>0,33</b>	<b>0,26</b>	<b>0,38</b>	<b>0,26</b>	<b>0,29</b>	-	-
MATERIAIS E SERVIÇOS	0,88	0,71	0,47	0,26	0,35	0,31	0,46	-	-
MÃO-DE-OBRA	0,06	0,04	0,21	0,27	0,40	0,21	0,14	-	-

# IGP – 10

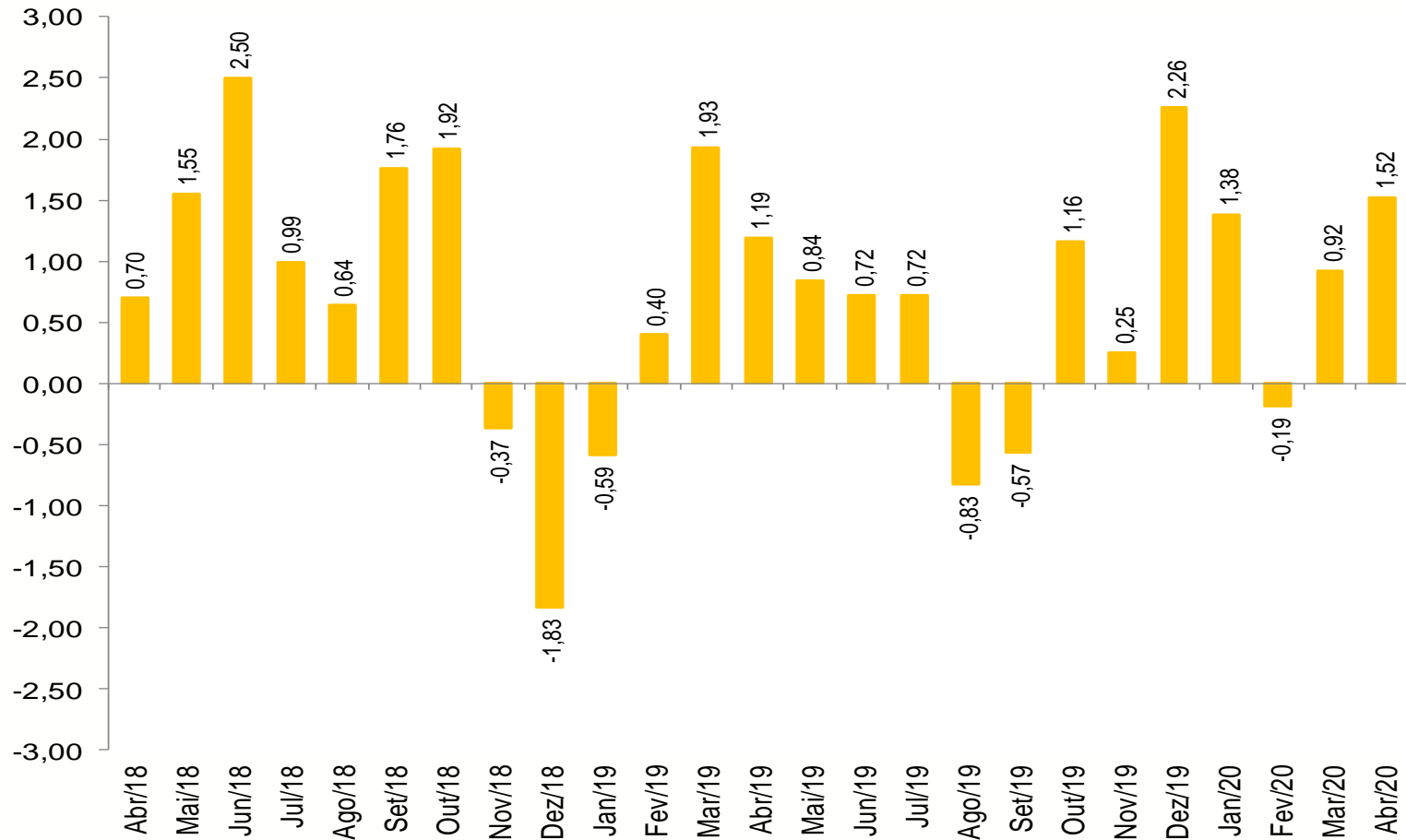
*Variação (%) mensal*



Fonte: FGV

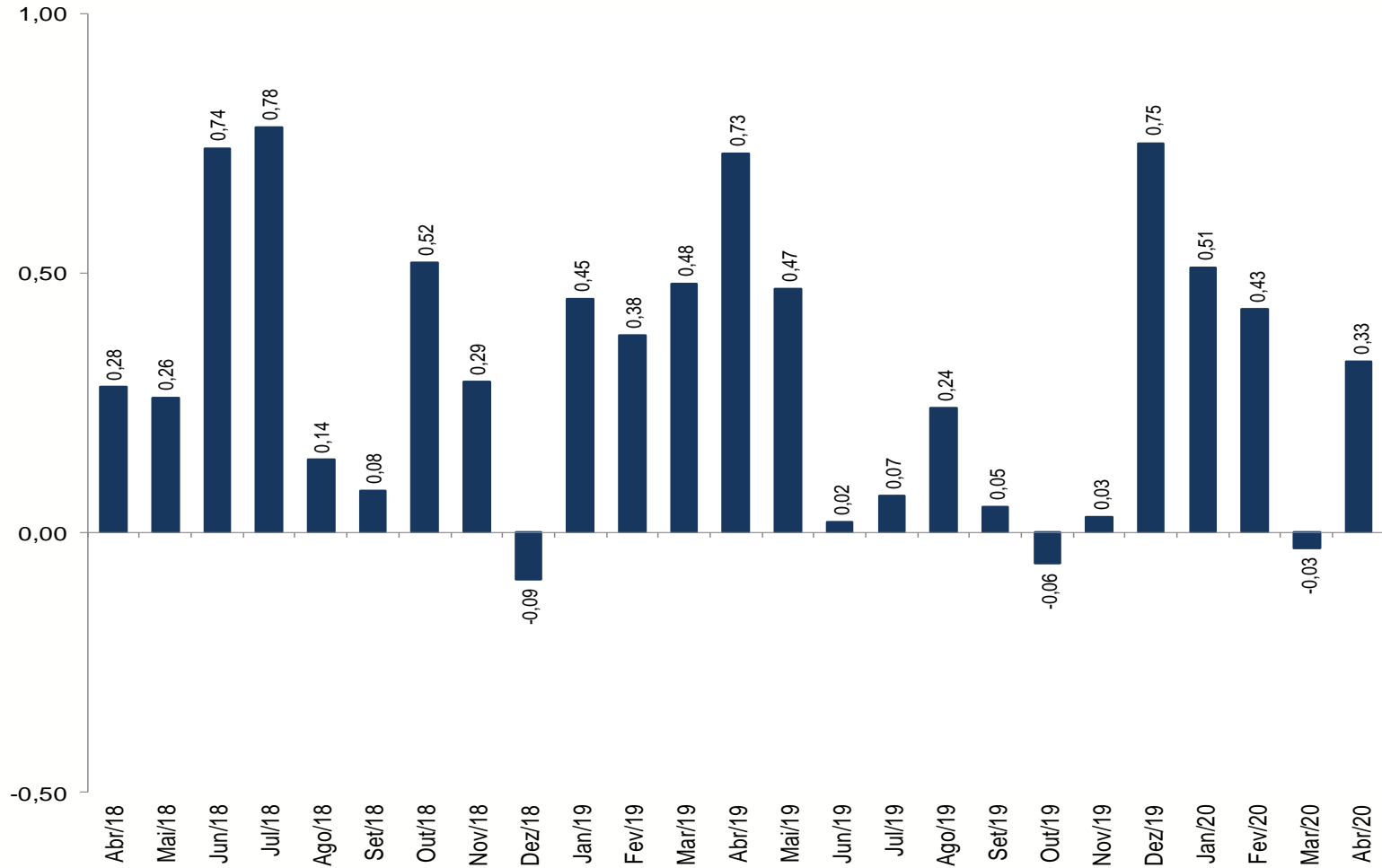
# IPA-10

## Varição (%) mensal



# IPC-10

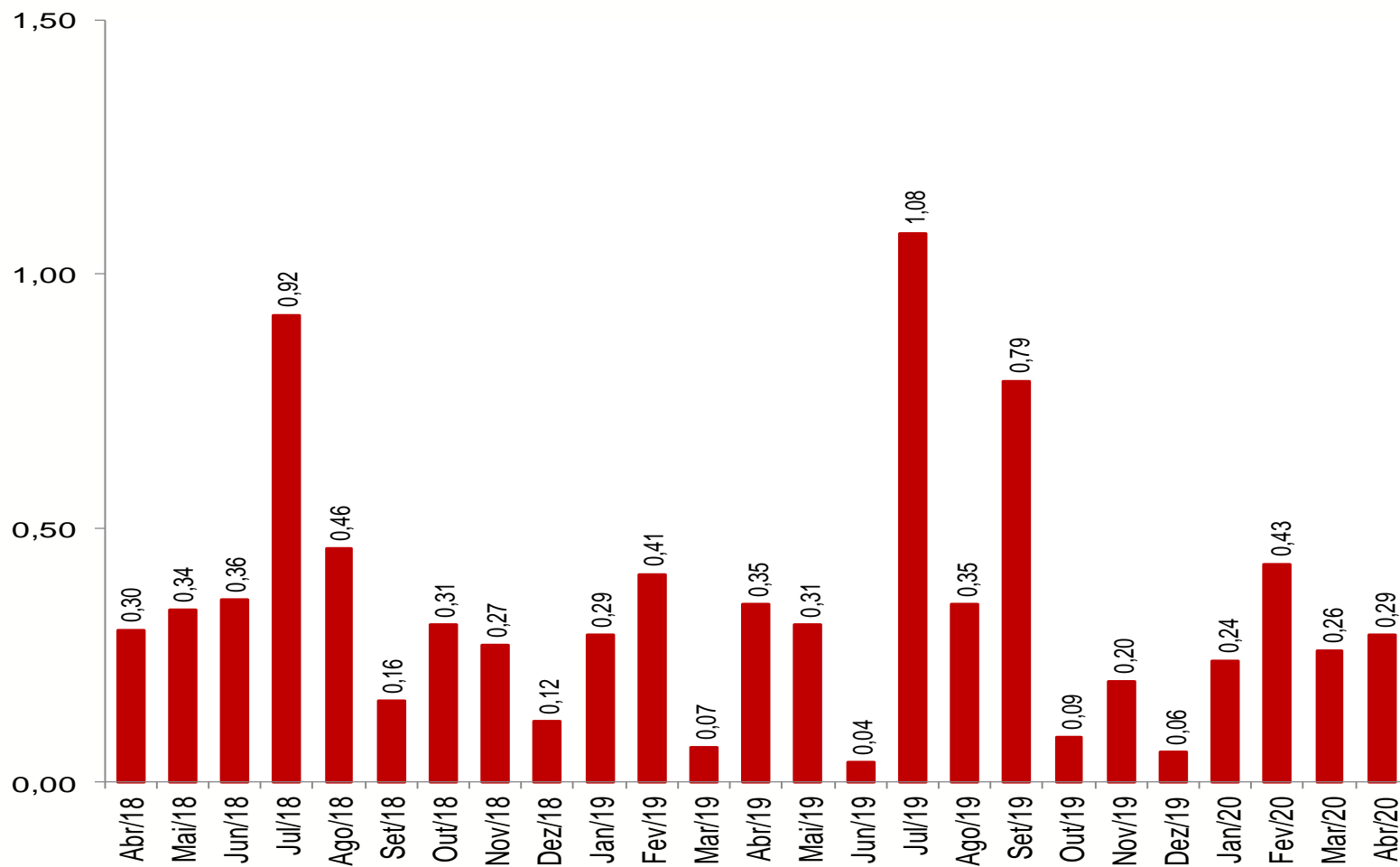
*Variação (%) mensal*



Fonte: FGV

# INCC-10

## Varição (%) mensal



Fonte: FGV



# IPA-10 AGRÍCOLA

## Principais Contribuições Positivas

		Impacto	Var. (%)
1º	SOJA (EM GRÃO)	0,473	8,6
2º	MILHO (EM GRÃO)	0,132	4,4
3º	OVOS	0,117	10,6
4º	CAFÉ (EM GRÃO)	0,115	11,7
5º	BATATA-INGLESA	0,044	15,3
6º	FEIJÃO (EM GRÃO)	0,043	9,0
7º	LARANJA	0,030	6,0
8º	CANA-DE-AÇÚCAR	0,030	0,9

## Principais Contribuições Negativas

		Impacto	Var. (%)
1º	BOVINOS	-0,096	-2,6
2º	AVES	-0,066	-4,2
3º	SUÍNOS	-0,013	-2,6
4º	CACAU	-0,001	-1,3

# IPA-10 INDUSTRIAL

## Principais Contribuições Positivas

		Impacto	Var. (%)
1º	MINÉRIO DE FERRO	0,914	13,2
2º	FARELO DE SOJA	0,297	20,9
3º	ADUBOS OU FERTILIZANTES	0,079	7,6
4º	LEITE INDUSTRIALIZADO	0,057	11,0
5º	AUTOMÓVEIS PARA PASSAGEIROS	0,023	0,7
6º	BOBINAS OU CHAPAS DE LIGAS DE AÇO	0,019	4,5
7º	BOBINAS A QUENTE DE AÇO AO CARBONO	0,019	5,1
8º	ARTEFATOS DE TREFILADOS	0,018	3,9

## Principais Contribuições Negativas

		Impacto	Var. (%)
1º	ÓLEO DIESEL	-0,423	-15,2
2º	GASOLINA AUTOMOTIVA	-0,394	-26,1
3º	ÓLEOS COMBUSTÍVEIS	-0,360	-27,9
4º	QUEROSENES DE AVIAÇÃO	-0,048	-11,5
5º	CARNE DE AVES	-0,046	-4,0
6º	ÁLCOOL ETÍLICO HIDRATADO	-0,046	-14,1
7º	ÁLCOOL ETÍLICO ANIDRO	-0,039	-14,2
8º	ÓLEO DE SOJA EM BRUTO	-0,020	-4,2

# IGP Encadeado

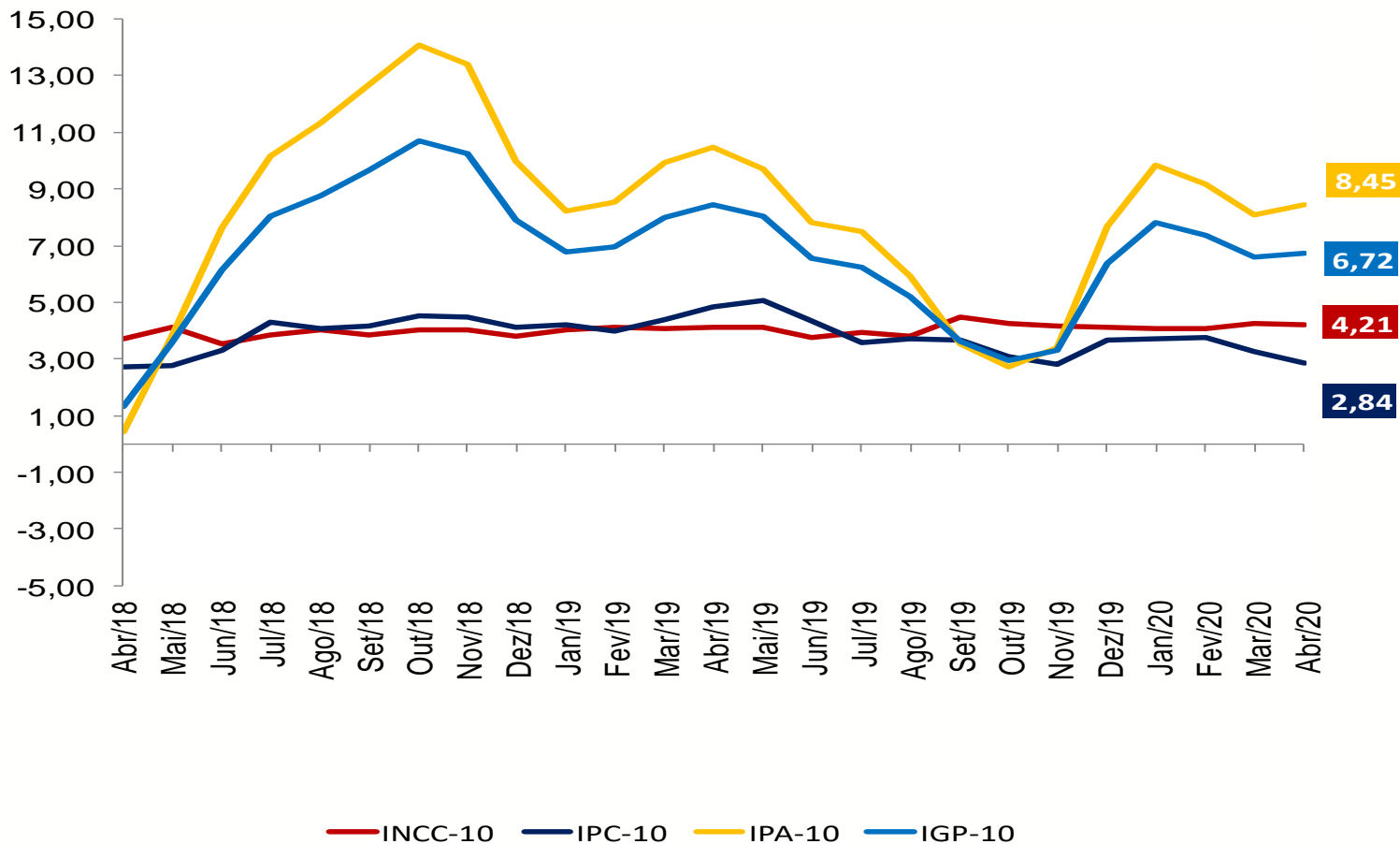
Variação (%) em 12 meses

	fev-20			mar-20			abr-20		
	IGP-10	IGP-M	IGP-DI	IGP-10	IGP-M	IGP-DI	IGP-10	IGP-M	IGP-DI
<b>IGP</b>	<b>7,39</b>	<b>6,82</b>	<b>6,40</b>	<b>6,58</b>	<b>6,81</b>	<b>7,01</b>	<b>6,72</b>	-	-
<b>IPA</b>	<b>9,18</b>	<b>8,38</b>	<b>7,74</b>	<b>8,09</b>	<b>8,48</b>	<b>8,78</b>	<b>8,45</b>	-	-
<i>ESTÁGIOS</i>									
BENS FINAIS	6,00	5,54	5,20	5,03	4,35	3,88	3,40	-	-
BENS INTERMEDIÁRIOS	4,71	4,43	3,68	3,69	3,50	4,23	2,97	-	-
MATÉRIAS-PRIMAS	18,52	16,52	15,68	17,04	19,30	20,10	20,97	-	-
<i>ORIGEM</i>									
PRODUTOS AGROPECUÁRIOS	16,42	14,79	14,51	14,78	14,80	15,56	16,53	-	-
PRODUTOS INDUSTRIAIS	6,83	6,27	5,48	5,86	6,34	6,47	5,72	-	-
<b>IPC</b>	<b>3,78</b>	<b>3,67</b>	<b>3,76</b>	<b>3,25</b>	<b>3,20</b>	<b>3,44</b>	<b>2,84</b>	-	-
ALIMENTAÇÃO	4,28	4,17	4,31	3,75	3,93	4,57	4,17	-	-
HABITAÇÃO	2,65	2,47	2,56	2,07	2,14	2,47	1,96	-	-
VESTUÁRIO	2,26	2,31	2,32	2,23	1,82	1,75	1,39	-	-
SAÚDE E CUID. PESSOAIS	4,80	4,81	4,74	4,55	4,63	4,86	4,54	-	-
EDUCAÇÃO, LEIT. E RECR.	4,91	4,22	4,37	3,73	3,05	4,05	3,89	-	-
TRANSPORTES	4,30	4,05	4,12	3,78	3,26	2,73	1,72	-	-
DESPESAS DIVERSAS	6,43	6,51	6,40	6,48	6,63	6,47	6,46	-	-
COMUNICAÇÃO	1,08	1,70	1,65	1,19	1,58	1,59	1,14	-	-
<b>INCC</b>	<b>4,08</b>	<b>4,15</b>	<b>4,29</b>	<b>4,28</b>	<b>4,34</b>	<b>4,23</b>	<b>4,21</b>	-	-
MATERIAIS E SERVIÇOS	3,55	3,67	3,74	3,70	3,61	3,50	3,57	-	-
MÃO-DE-OBRA	4,58	4,56	4,75	4,84	4,97	4,85	4,83	-	-

Fonte: FGV

# IGP-10 - Decomposição

Variação (%) mensal





## Ministério da Economia

Para maiores informações acesse o site da Secretaria de Política Econômica:

[www.spe.fazenda.gov.br](http://www.spe.fazenda.gov.br)



Secretaria  
de Política  
Econômica

Secretaria Especial  
de Fazenda

Ministério  
da Economia