



MINISTÉRIO DA ECONOMIA

# IGP-10

Novembro

*18 de novembro de 2019*

Os informativos econômicos da Secretaria de Política Econômica (SPE) são elaborados a partir de dados de conhecimento público, cujas fontes primárias são instituições autônomas, públicas ou privadas. O objetivo é organizar informações de conhecimento público para ampliar o entendimento sobre a economia brasileira. O conteúdo deste material é meramente informativo, não possuindo caráter prospectivo, nem delimitando as ações de política econômica adotadas pelo Ministério da Economia



Secretaria  
de Política  
Econômica

**Secretaria Especial  
de Fazenda**

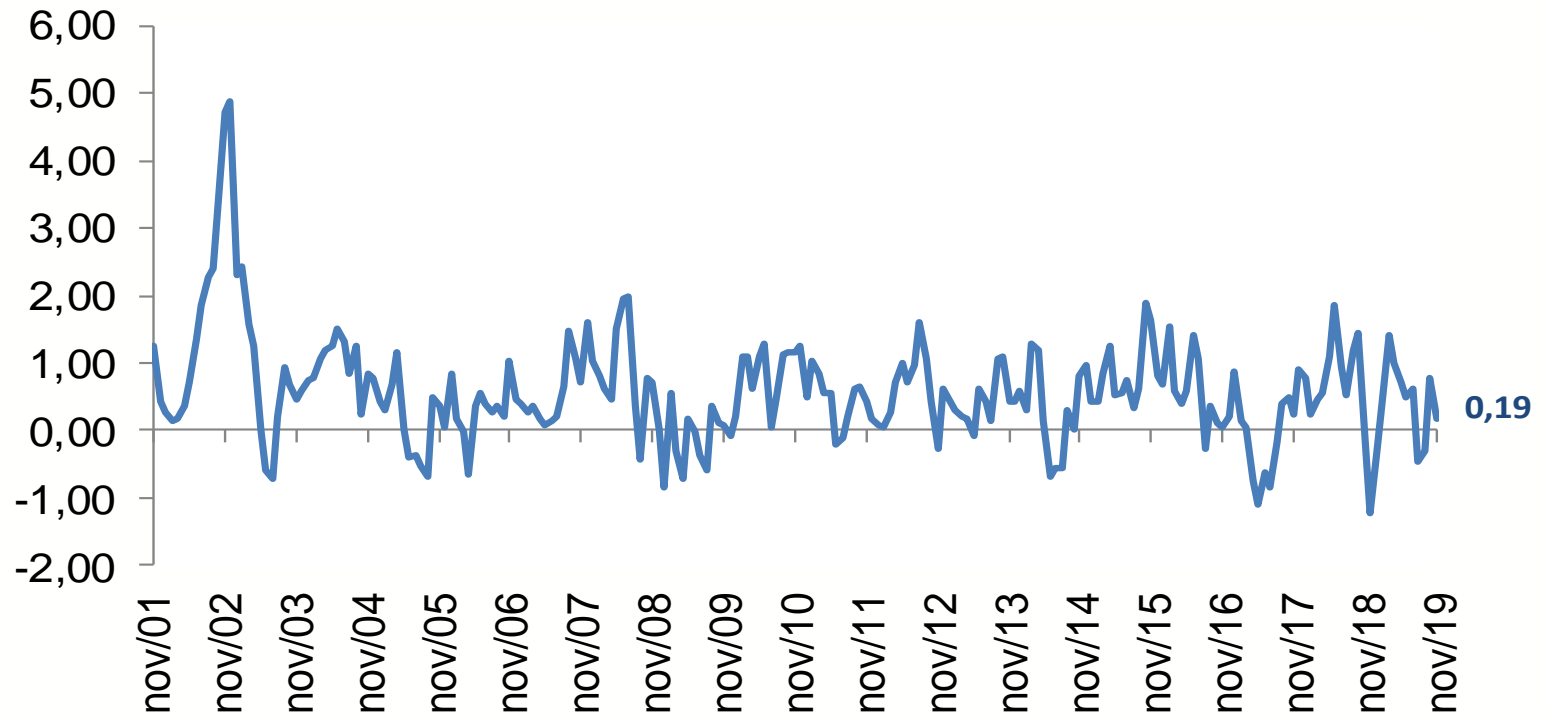
**Ministério  
da Economia**

# Resumo dos Resultados

- **Varição Mensal IGP-10:** **Novembro/19 = 0,19%** (Coleta: 11/10/19 a 10/11/19)
- **Variações Anteriores:** Outubro/19 = 0,77%; Novembro/18 = -0,16%;
- **Varição em 12 meses:** Novembro/19 = 3,33%; Novembro/18 = 10,25%.
  
- **Varição mensal IPA-10:** Novembro/19 = 0,25%; Outubro/19 = 1,16%;
- **Varição mensal IPC-10:** Novembro/19 = 0,03%; Outubro/19 = -0,06%;
- **Varição mensal INCC-10:** Novembro/19 = 0,20%; Outubro/19 = 0,09%;
  - **Materiais e Serviços:** Novembro/19 = 0,45%; Outubro/19 = 0,20%;
  - **Mão de Obra:** Novembro/19 = 0,00%; Outubro/19 = 0,00%.
- **IPA-10 Origem**
  - Agropecuários:** Novembro/19 = 2,02%; Outubro/19 = 0,83%;
  - Industriais:** Novembro/19 = -0,33%; Outubro/19 = 1,27%; .
- **IPA-10 Maiores desacelerações:** *minério de ferro* (4,16% para -9,47%), *café (em grão)* (4,70% para -0,76%) e *leite in natura* (-0,07% para -1,76%).
- **IPA-10 Maiores acelerações:** *milho (em grão)* (5,27% para 9,33%), *bovinos* (1,64% para 4,19%) e *cana-de-açúcar* (-0,23% para 1,48%).

# IGP-10 – Série Histórica

*Variação (%) mensal*



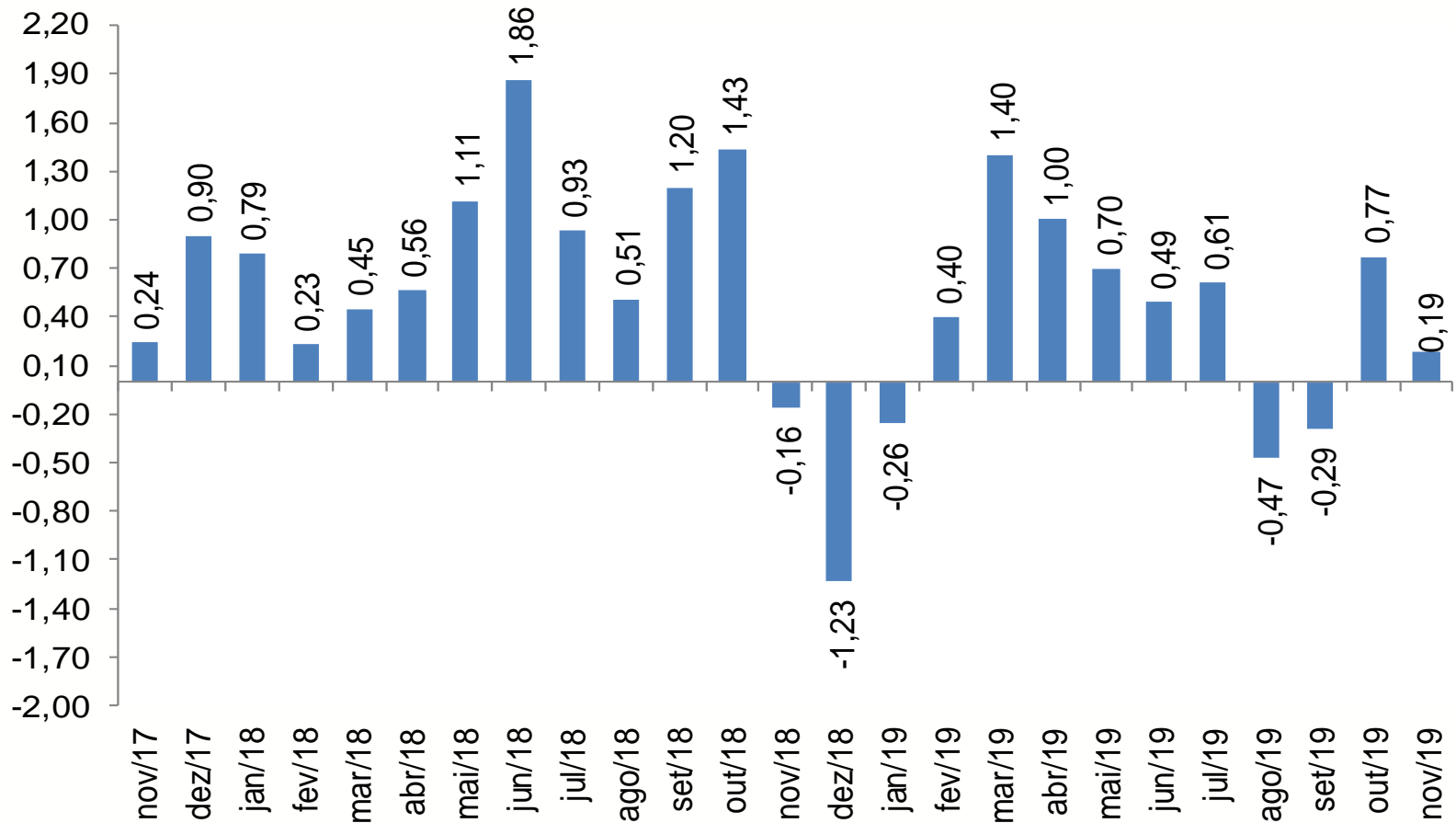
# IGP-ENCADEADO

*Varição (%) mensal*

	set-19			out-19			nov-19		
	IGP-10	IGP-M	IGP-DI	IGP-10	IGP-M	IGP-DI	IGP-10	IGP-M	IGP-DI
<b>IGP</b>	<b>3,64</b>	<b>3,38</b>	<b>3,00</b>	<b>2,97</b>	<b>3,17</b>	<b>3,29</b>	<b>0,19</b>	-	-
<b>IPA</b>	<b>-0,57</b>	<b>-0,09</b>	<b>0,69</b>	<b>1,16</b>	<b>1,02</b>	<b>0,84</b>	<b>0,25</b>		-
<i>ESTÁGIOS</i>									
BENS FINAIS	0,09	-0,15	-0,17	0,04	0,17	0,40	0,23	-	-
BENS INTERMEDIÁRIOS	-0,05	0,22	1,32	1,33	1,24	1,30	0,82	-	-
MATÉRIAS-PRIMAS	-1,87	-0,36	0,97	2,24	1,72	0,82	-0,36	-	-
<i>ORIGEM</i>									
PRODUTOS AGROPECUÁRIOS	1,60	-	1,06	0,83	-	1,53	2,02	-	-
PRODUTOS INDUSTRIAIS	-1,26	-	0,58	1,27	-	0,62	-0,33	-	-
<b>IPC</b>	<b>0,05</b>	<b>-0,04</b>	<b>0,00</b>	<b>-0,06</b>	<b>-0,05</b>	<b>-0,09</b>	<b>0,03</b>	-	-
ALIMENTAÇÃO	-0,68	-0,80	-0,67	-0,64	-0,36	-0,28	-0,07	-	-
HABITAÇÃO	0,55	0,36	0,22	-0,02	-0,21	-0,40	-0,14	-	-
VESTUÁRIO	-0,20	-0,05	0,01	0,14	0,16	0,13	0,43	-	-
SAÚDE E CUID. PESSOAIS	0,19	0,21	0,29	0,22	0,24	0,29	0,31	-	-
EDUCAÇÃO, LEIT. E RECR.	0,31	0,16	0,31	0,24	0,06	-0,03	-0,15	-	-
TRANSPORTES	0,17	0,05	0,16	0,21	0,22	0,20	0,14	-	-
DESPESAS DIVERSAS	-0,07	0,04	0,04	0,11	0,26	0,38	0,34	-	-
COMUNICAÇÃO	0,46	0,53	0,54	0,34	0,11	-0,09	-0,09	-	-
<b>INCC</b>	<b>0,79</b>	<b>0,60</b>	<b>0,46</b>	<b>0,09</b>	<b>0,12</b>	<b>0,18</b>	<b>0,20</b>		-
MATERIAIS E SERVIÇOS	0,17	0,19	0,26	0,20	0,27	0,40	0,45	-	-
MÃO-DE-OBRA	1,33	0,95	0,64	0,00	0,00	0,00	0,00	-	-

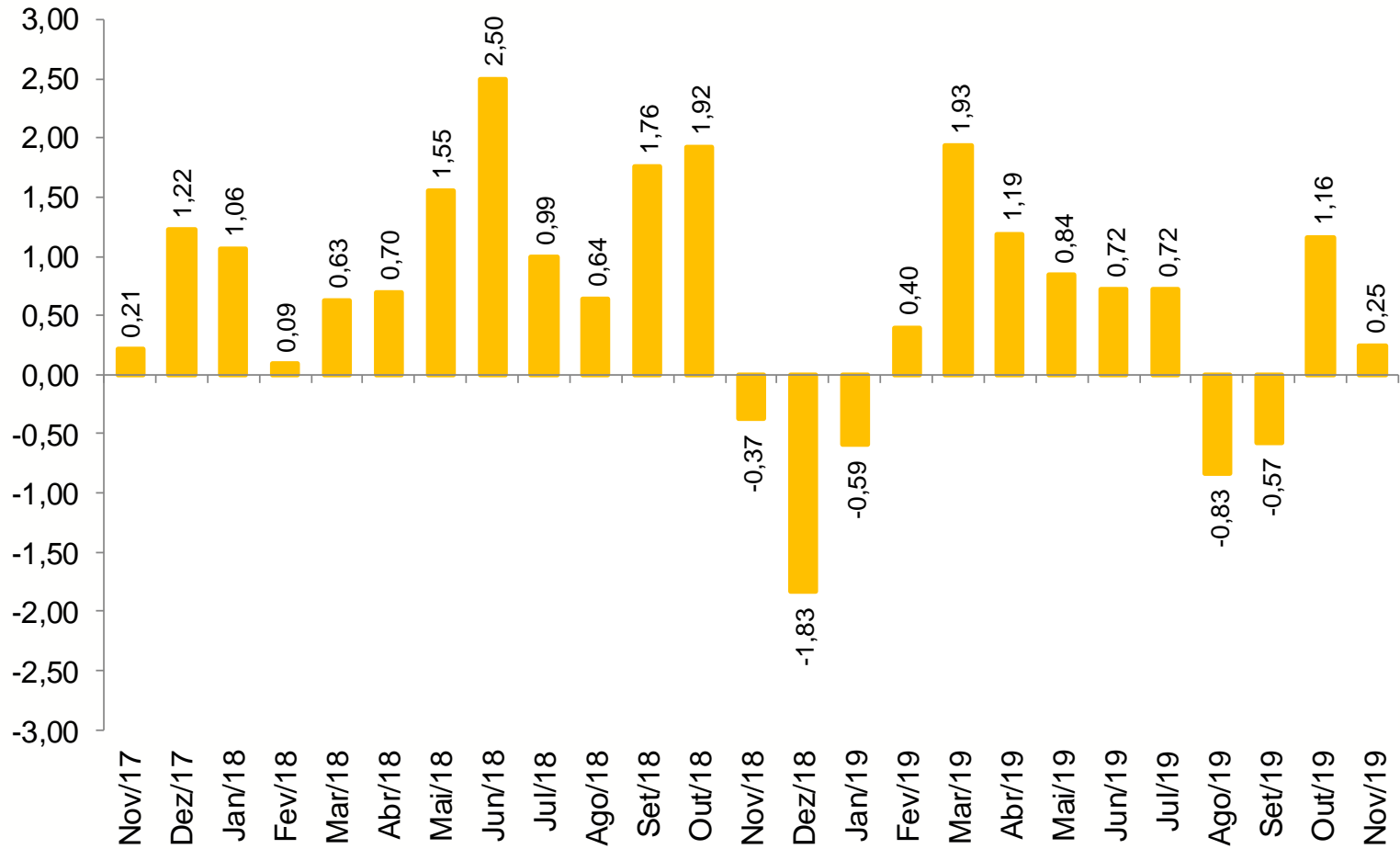
# IGP – 10

*Variação (%) mensal*



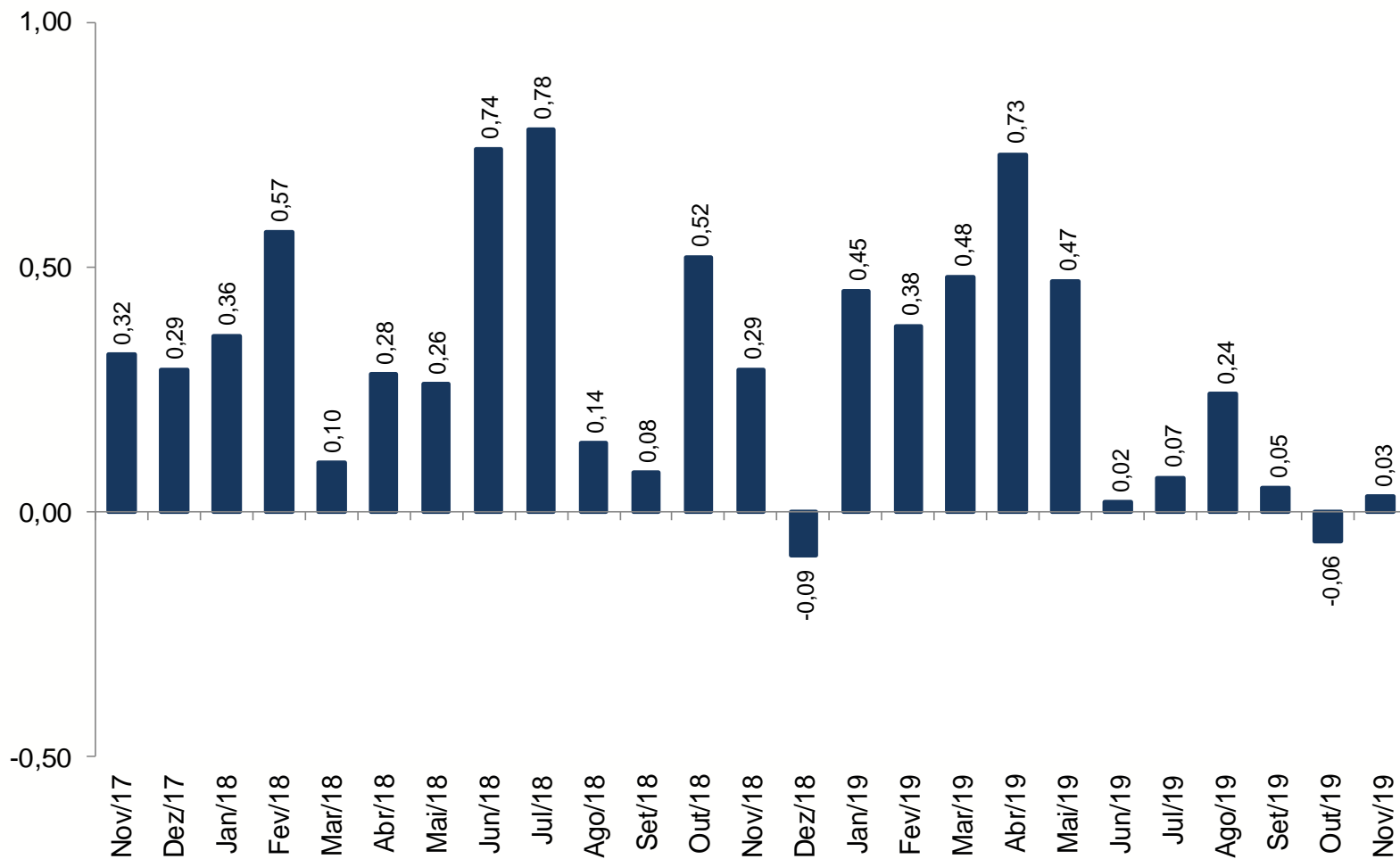
# IPA-10

## Varição (%) mensal



# IPC-10

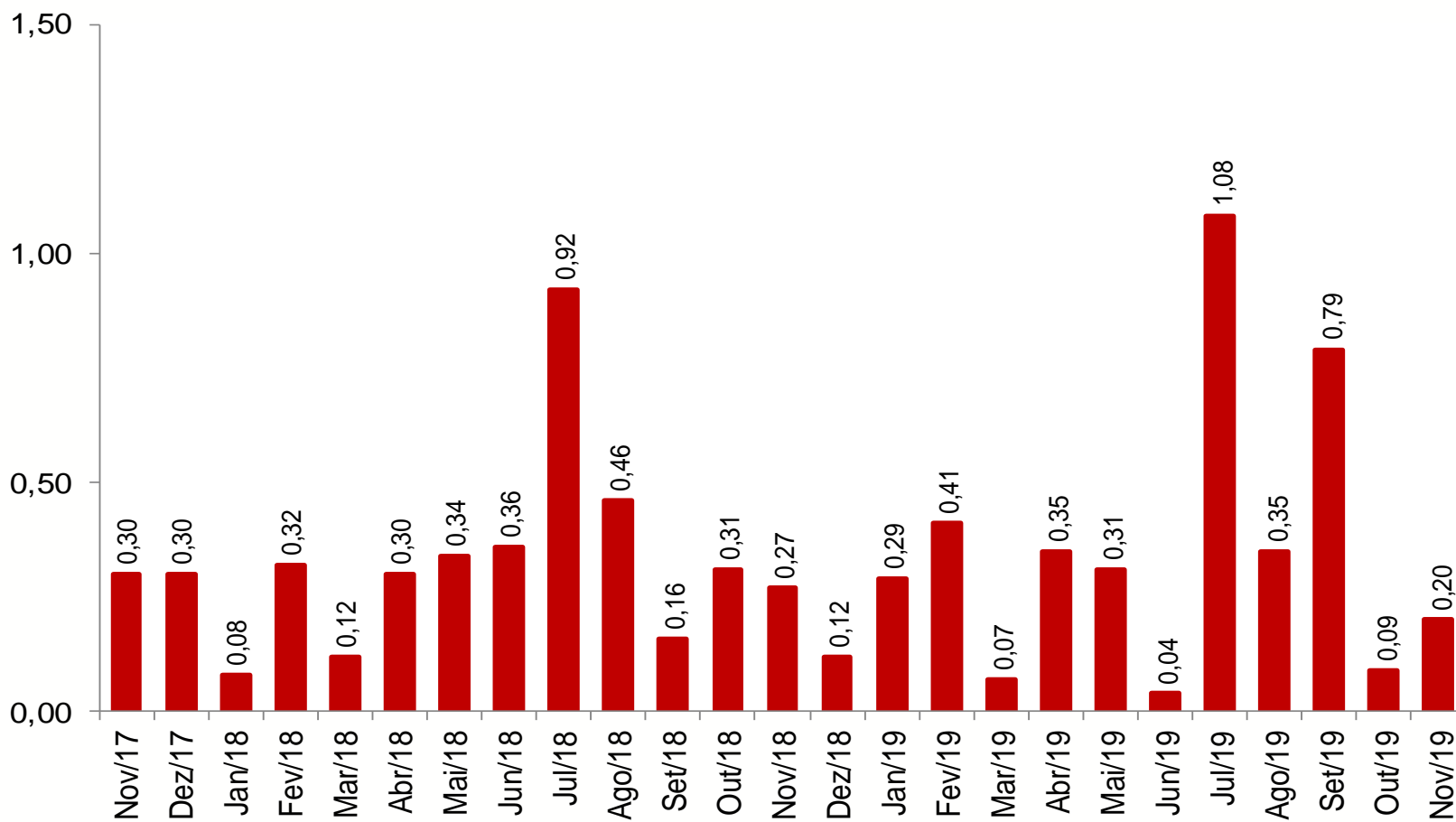
*Variação (%) mensal*



Fonte: FGV

# INCC-10

*Variação (%) mensal*



Fonte: FGV



# IPA-10 AGRÍCOLA

## Principais Contribuições Positivas

		Impacto
1º	MILHO (EM GRÃO)	0,206
2º	BOVINOS	0,128
3º	SOJA (EM GRÃO)	0,110
4º	MANDIOCA (AIPIM)	0,064
5º	CANA-DE-AÇÚCAR	0,049
6º	LARANJA	0,040
7º	SUÍNOS	0,037
8º	UVA	0,016

## Principais Contribuições Negativas

		Impacto
1º	BANANA	-0,043
2º	LEITE IN NATURA	-0,035
3º	BATATA-INGLESA	-0,032
4º	TOMATE	-0,027
5º	OVOS	-0,021
6º	TRIGO (EM GRÃO)	-0,009
7º	MAMÃO	-0,007
8º	CAFÉ (EM GRÃO)	-0,007

# IPA-10 INDUSTRIAL

## Principais Contribuições Positivas

		Impacto	Var. (%)
1º	CARNE BOVINA	0,135	5,3
2º	ÓLEOS COMBUSTÍVEIS	0,115	10,1
3º	GASOLINA AUTOMOTIVA	0,036	2,2
4º	FARELO DE SOJA	0,029	2,2
5º	QUEROSENES DE AVIAÇÃO	0,021	5,1
6º	AÇÚCAR VHP (VERY HIGH POLARIZATION)	0,018	2,6
7º	LATAS DE ALUMÍNIO PARA EMBALAGEM	0,018	7,9
8º	AÇÚCAR CRISTAL	0,015	2,2

## Principais Contribuições Negativas

		Impacto	Var. (%)
1º	MINÉRIO DE FERRO	-0,725	-9,5
2º	CHOCOLATE	-0,034	-10,3
3º	ADUBOS OU FERTILIZANTES	-0,024	-2,1
4º	ÓLEO DIESEL	-0,019	-0,6
5º	CELULOSE	-0,017	-3,9
6º	LEITE INDUSTRIALIZADO	-0,015	-2,8
7º	LEITE EM PÓ	-0,013	-6,7
8º	ADITIVOS DE USO INDUSTRIAL	-0,008	-1,9

# IGP Encadeado

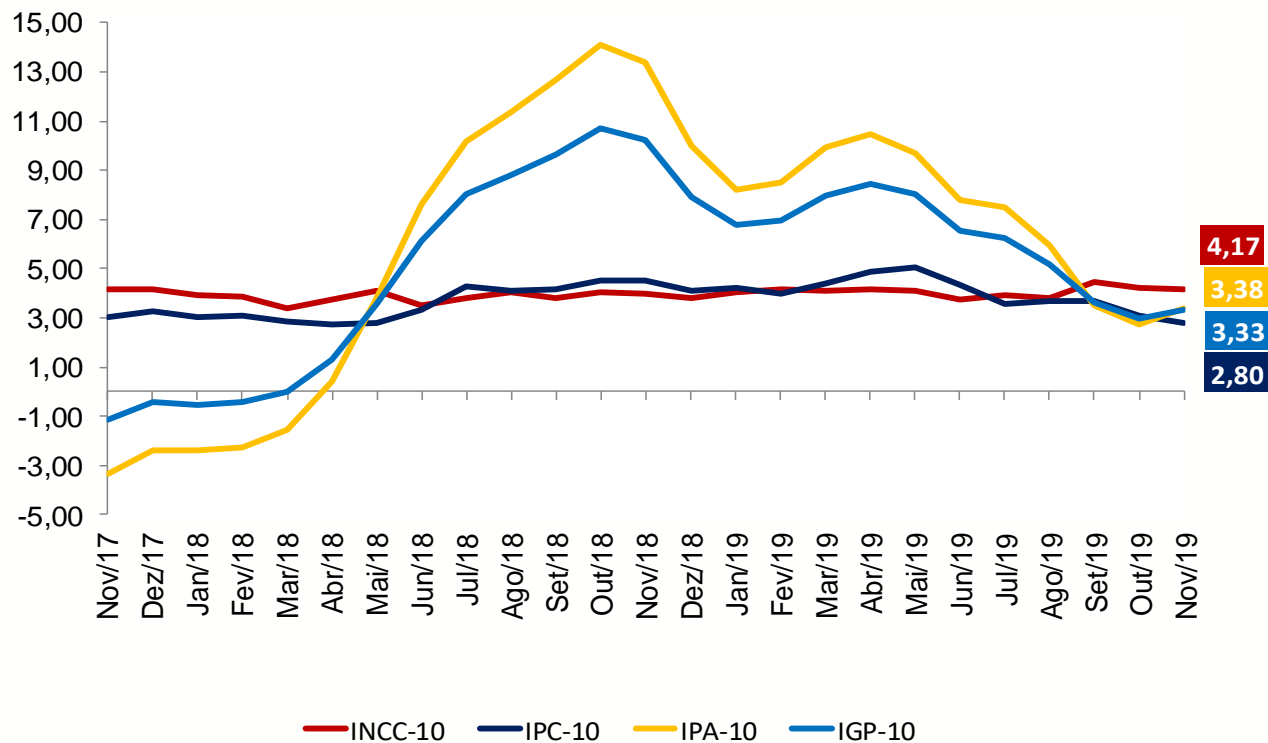
Variação (%) em 12 meses

	set-19			out-19			nov-19		
	IGP-10	IGP-M	IGP-DI	IGP-10	IGP-M	IGP-DI	IGP-10	IGP-M	IGP-DI
<b>IGP</b>	<b>3,64</b>	<b>3,37</b>	<b>3,00</b>	<b>2,97</b>	<b>3,15</b>	<b>3,29</b>	<b>3,33</b>	-	-
<b>IPA</b>	<b>3,51</b>	<b>3,18</b>	<b>2,60</b>	<b>2,74</b>	<b>3,09</b>	<b>3,29</b>	<b>3,38</b>	-	-
<i>ESTÁGIOS</i>									
BENS FINAIS	4,62	3,88	3,39	3,09	2,88	3,13	3,30	-	-
BENS INTERMEDIÁRIOS	-0,73	-1,23	-1,81	-1,89	-2,02	-1,58	-1,38	-	-
MATÉRIAS-PRIMAS	7,45	7,78	7,14	8,07	9,75	9,66	9,52	-	-
<i>ORIGEM</i>									
PRODUTOS AGROPECUÁRIOS	2,05	1,82	1,51	1,49	2,67	4,18	5,62	-	-
PRODUTOS INDUSTRIAIS	4,02	3,63	2,96	3,17	3,23	2,99	2,67	-	-
<b>IPC</b>	<b>3,67</b>	<b>3,43</b>	<b>3,51</b>	<b>3,07</b>	<b>2,85</b>	<b>2,93</b>	<b>2,80</b>	-	-
ALIMENTAÇÃO	4,53	4,15	4,32	3,38	3,06	3,14	2,45	-	-
HABITAÇÃO	3,17	3,02	3,32	3,02	2,77	2,97	3,26	-	-
VESTUÁRIO	2,11	1,99	2,25	2,03	1,57	1,80	1,96	-	-
SAÚDE E CUID. PESSOAIS	5,03	5,11	5,02	4,84	4,86	4,79	4,70	-	-
EDUCAÇÃO, LEIT. E RECR.	6,14	5,72	6,19	5,66	5,12	5,66	5,15	-	-
TRANSPORTES	2,39	1,76	1,43	1,15	0,91	0,81	0,96	-	-
DESPESAS DIVERSAS	1,70	1,69	1,45	1,72	1,88	1,79	2,01	-	-
COMUNICAÇÃO	1,14	1,78	1,79	1,33	1,72	1,52	1,03	-	-
<b>INCC</b>	<b>4,47</b>	<b>4,45</b>	<b>4,35</b>	<b>4,25</b>	<b>4,23</b>	<b>4,18</b>	<b>4,17</b>	-	-
MATERIAIS E SERVIÇOS	3,97	3,95	3,79	3,64	3,75	3,62	3,62	-	-
MÃO-DE-OBRA	4,90	4,87	4,81	4,77	4,65	4,65	4,67	-	-

Fonte: FGV

# IGP-10 - Decomposição

*Variação (%) mensal*





## Ministério da Economia

Para maiores informações acesse o site da Secretaria de Política Econômica:

[www.spe.fazenda.gov.br](http://www.spe.fazenda.gov.br)



Secretaria  
de Política  
Econômica

Secretaria Especial  
de Fazenda

Ministério  
da Economia