



MINISTÉRIO DA ECONOMIA

PNADc – IBGE

Trimestre: jan-mar/20

30 de abril de 2020

Os informativos econômicos da Secretaria de Política Econômica (SPE) são elaborados a partir de dados de conhecimento público, cujas fontes primárias são instituições autônomas, públicas ou privadas. O objetivo é organizar informações de conhecimento público para ampliar o entendimento sobre a economia brasileira. O conteúdo deste material é meramente informativo, não possuindo caráter prospectivo, nem delimitando as ações de política econômica adotadas pelo Ministério da Fazenda



Secretaria
de Política
Econômica

**Ministério da
Economia**

Resumo dos Resultados

No trimestre de janeiro a março de 2020, a taxa de desocupação no Brasil foi estimada em 12,2%. Esta estimativa apresentou queda em relação ao mesmo trimestre do ano anterior (12,7%).

A taxa de participação (PEA/PIA) no período de referência apresentou queda, passando de 61,7% para 61,0% na comparação interanual.

A evolução interanual da PIA foi de 1,1%. A PEA teve queda de 0,2%, na mesma base. Já a PO registrou alta de 0,4%, também na comparação interanual.

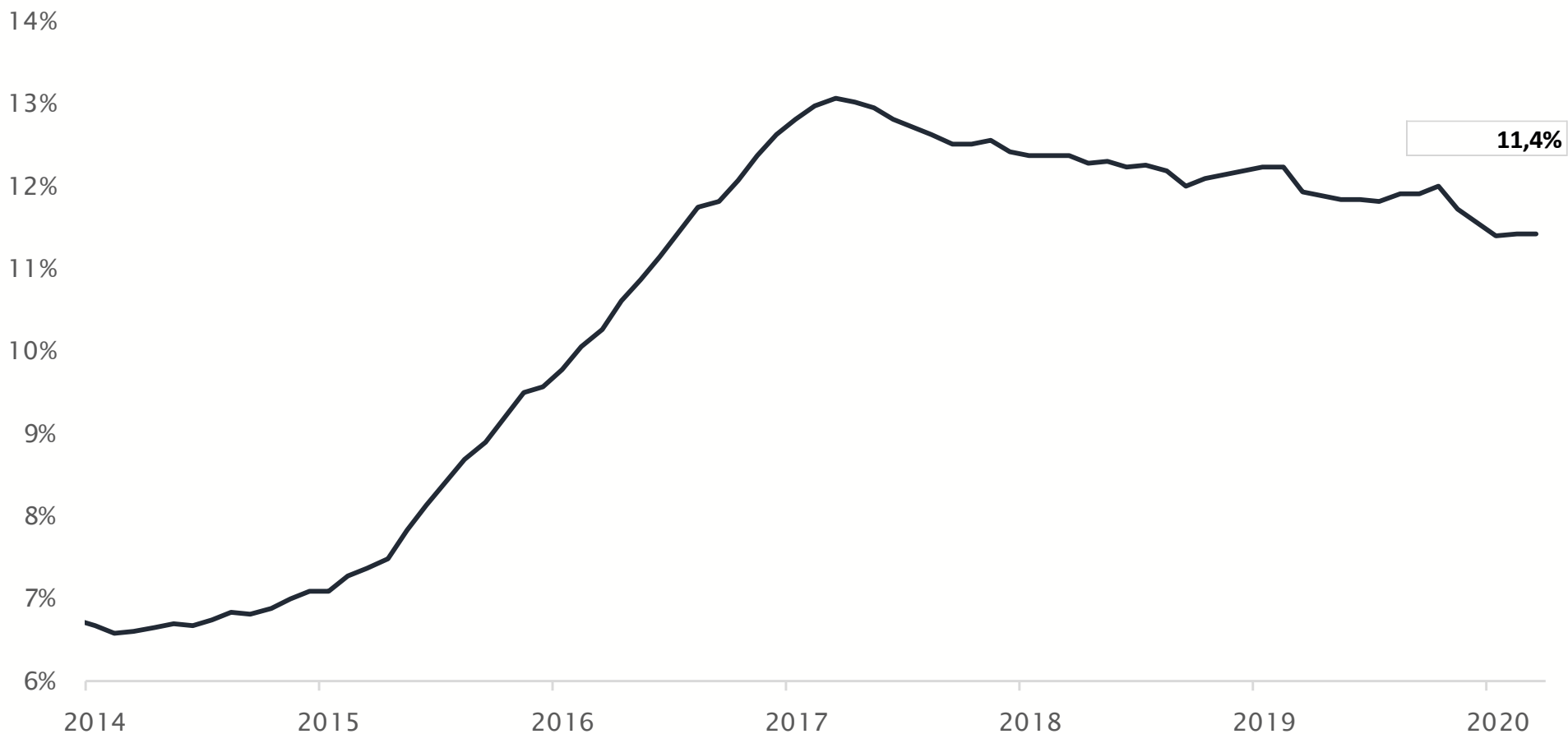
O rendimento médio mensal habitual de todos os trabalhos foi de R\$ 2.398 no período de referência, estabilidade de 0,0% na comparação interanual. Já o rendimento efetivo, defasado em um mês, ficou em R\$ 2.627.

Considerando apenas o trabalho principal, o rendimento médio mensal habitual foi de R\$ 2.323, enquanto o efetivo ficou em R\$ 2.554.

OBS: devido à Pandemia do COVID-19 o IBGE adotou mudanças na pesquisa da PNADc de março de 2020. Para maiores informações consultar a **Nota Técnica – Informações referentes à coleta do mês de MARÇO de 2020**, no site <<https://agenciadenoticias.ibge.gov.br>>.

Taxa de Desocupação

% Taxa de desocupação com ajuste sazonal



* Dados dessazonalizados pelo X12

Fonte: IBGE



Secretaria
de Política
Econômica

Ministério da
Economia

Distribuição da População Ocupada por categoria de ocupação

Quantitativo em milhares de pessoas e variação percentual %

Trimestre de referência: jan-mar/20	Variação em relação ao trimestre anterior, com ajuste sazonal*	Variação em relação ao mesmo trimestre do ano anterior (jan-mar/19)	Variação em 4 trimestres	Milhares de pessoas
População Economicamente Ativa	-0,9%	-0,2%	1,2%	105.073
População Ocupada	-0,8%	0,4%	1,6%	92.223
Empregado no setor privado com carteira de trabalho assinada	-0,8%	0,5%	1,2%	33.096
Empregado no setor privado sem carteira de trabalho assinada	-2,7%	-0,9%	2,7%	11.023
Trabalhador doméstico	-3,7%	-2,2%	0,2%	5.971
Empregado no Setor Público	2,8%	2,6%	0,9%	11.652
Empregador	0,8%	-1,1%	-0,9%	4.385
Conta-própria	-0,5%	1,7%	3,6%	24.159

* Dados dessazonalizados pelo X12

Fonte: IBGE



Secretaria
de Política
Econômica

Ministério da
Economia

Rendimento do trabalho, segundo a categoria de ocupação

Valor em reais (R\$) e variação percentual %

Trimestre de referência: jan-fev-mar/2020	Variação em relação ao trimestre anterior, com ajuste sazonal*	Variação em relação ao mesmo trimestre do ano anterior (jan-fev-mar/2019)	Variação em 4 trimestres	Valor em R\$
Rendimento habitual todos os trabalhos	0,4%	0,8%	0,3%	2.398
Rendimento habitual trabalho principal	0,5%	0,9%	0,2%	2.323
Empregado no setor privado com carteira de trabalho assinada	1,3%	1,2%	-0,3%	2.276
Empregado no setor privado sem carteira de trabalho assinada	2,7%	7,2%	3,3%	1.504
Trabalhador doméstico	-1,5%	-2,5%	-1,1%	920
Empregado no Setor Público	-3,3%	-2,2%	0,2%	3.763
Empregador	-3,3%	1,1%	3,0%	5.945
Conta-própria	0,1%	1,1%	0,0%	1.754

* Dados dessazonalizados pelo X12

Fonte: IBGE

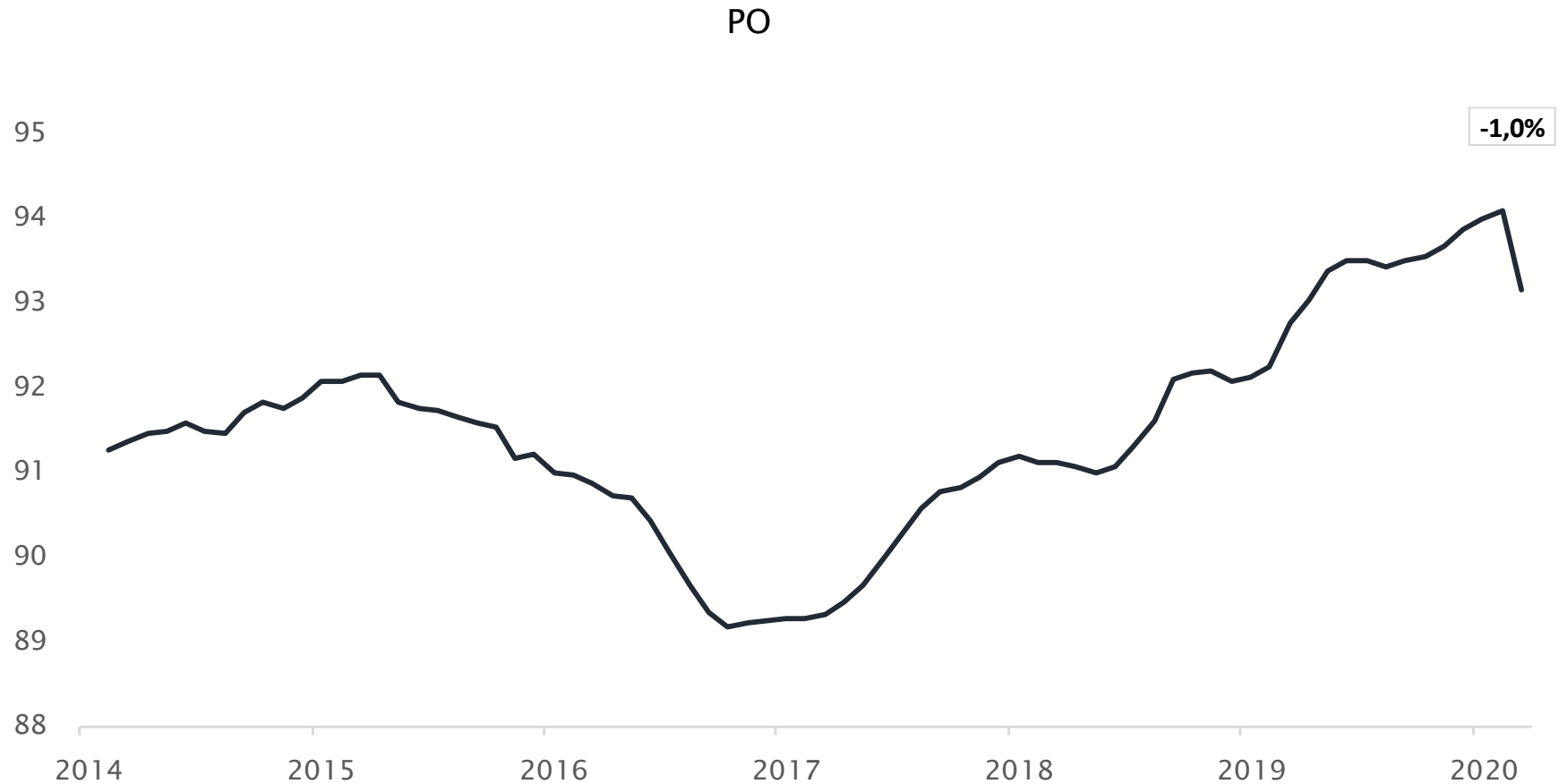


Secretaria
de Política
Econômica

Ministério da
Economia

População Ocupada - PO

Em milhões de pessoas e variação na margem com ajuste sazonal para o último período



* Dados dessazonalizados pelo X12

Fonte: IBGE

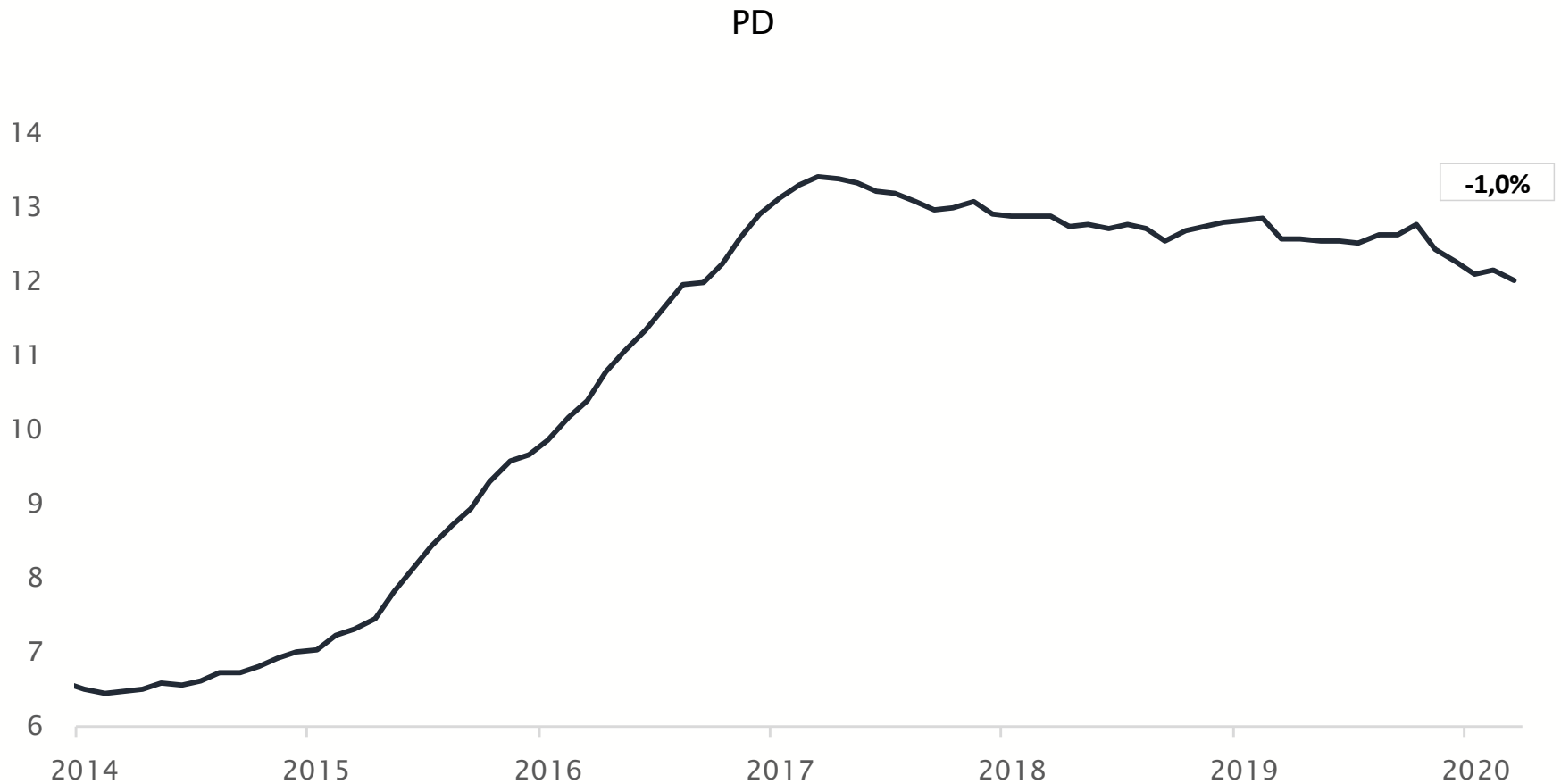


Secretaria
de Política
Econômica

Ministério da
Economia

População Desocupada - PD

Em milhões de pessoas e variação na margem com ajuste sazonal para o último período

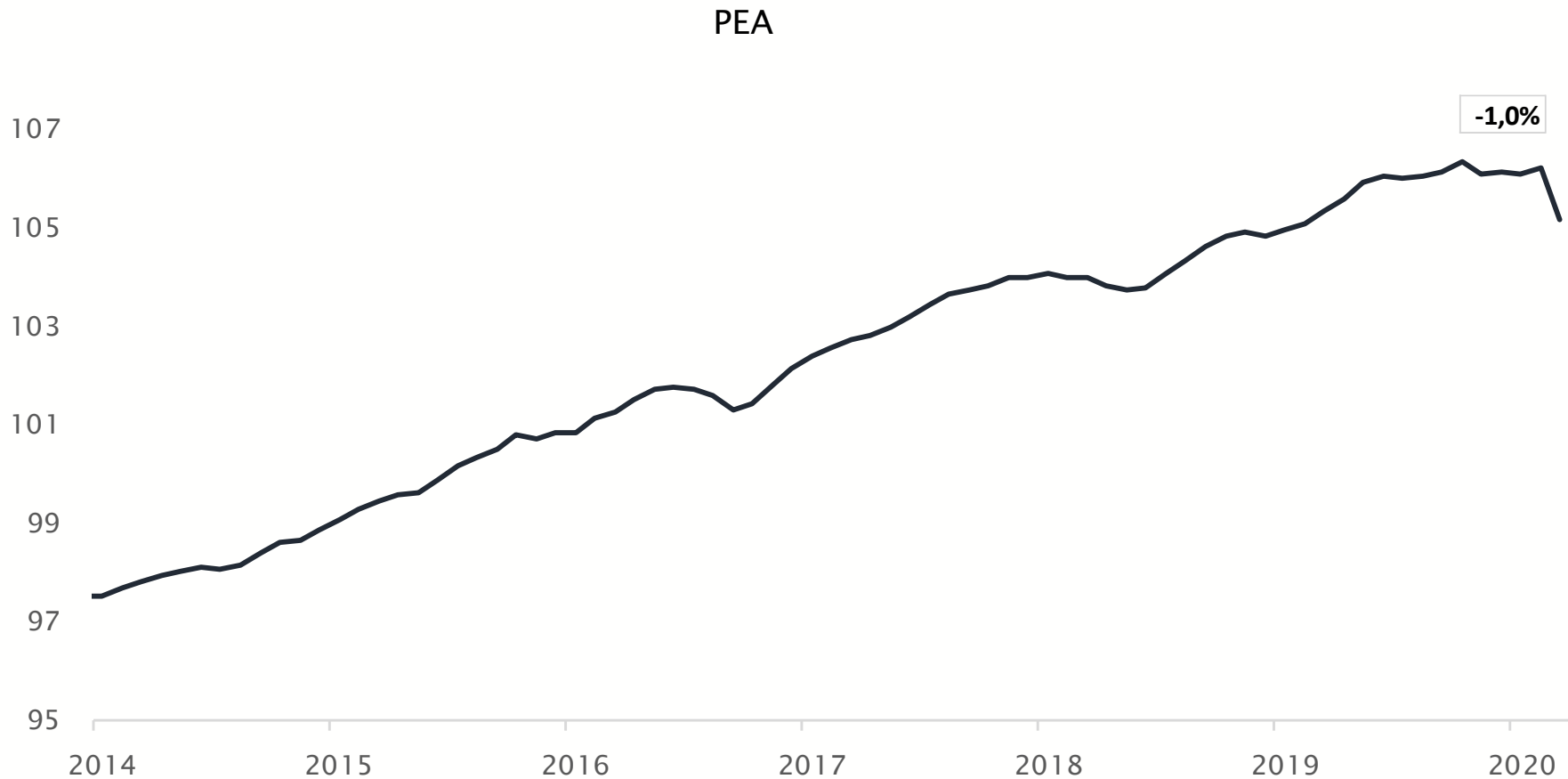


* Dados dessazonalizados pelo X12

Fonte: IBGE

População Economicamente Ativa - PEA

Em milhões de pessoas e variação na margem com ajuste sazonal para o último período



* Dados dessazonalizados pelo X12

Fonte: IBGE

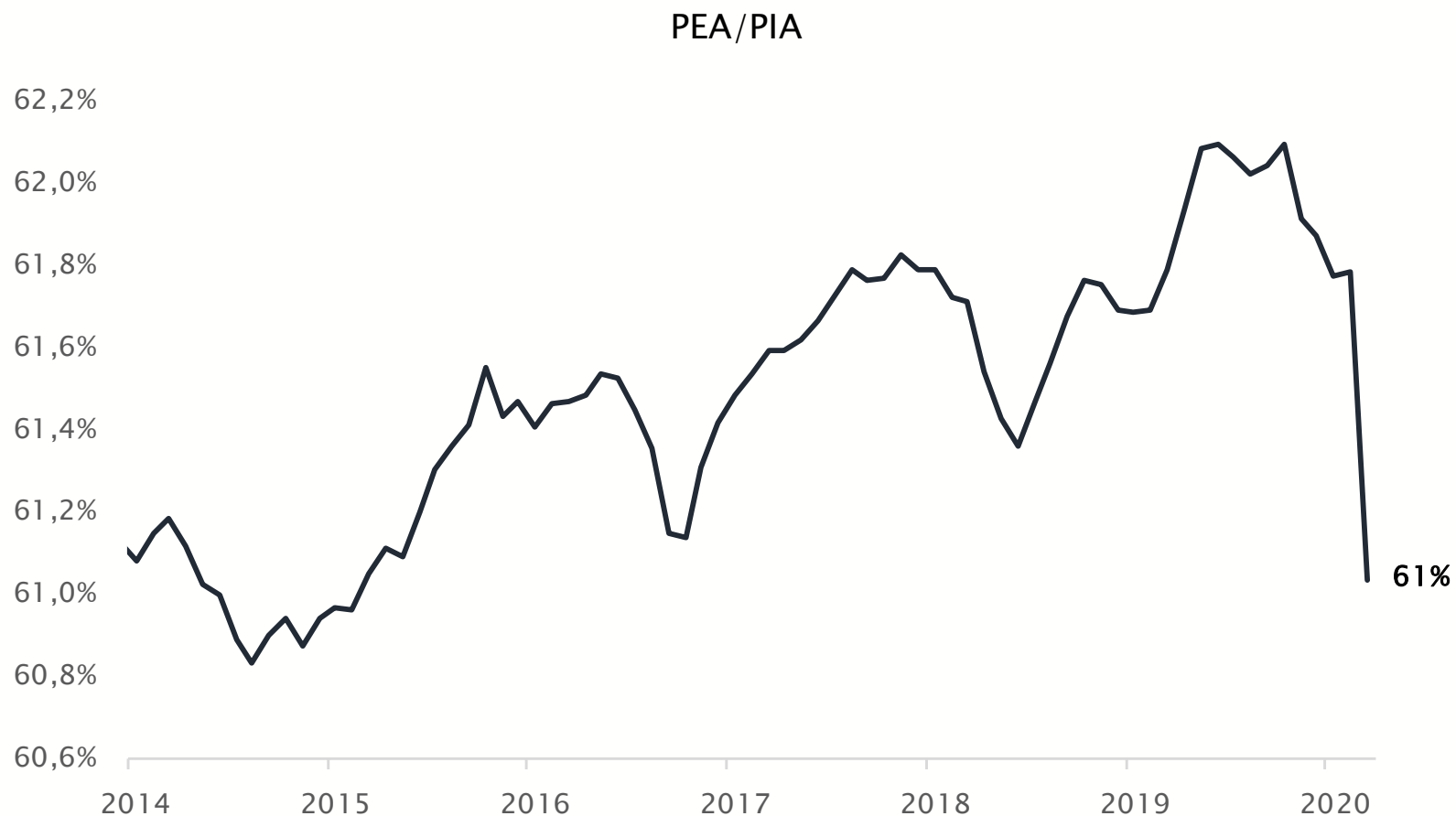


Secretaria
de Política
Econômica

Ministério da
Economia

Taxa de Participação (PEA/PIA)

Percentual (%) com ajuste sazonal



* Dados dessazonalizados pelo X12

Fonte: IBGE

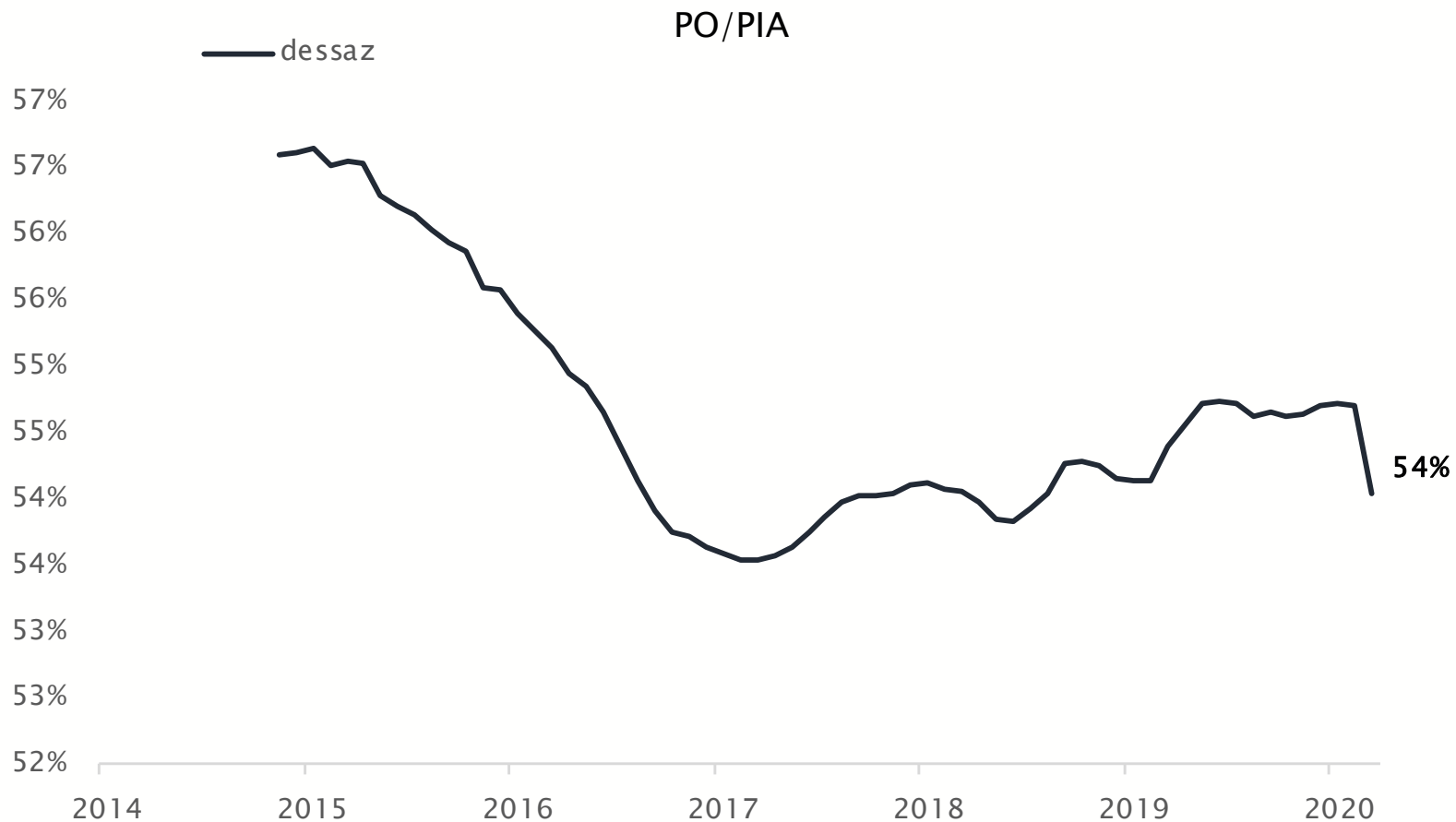


Secretaria
de Política
Econômica

Ministério da
Economia

Nível de Ocupação (PO/PIA)

Percentual (%) com ajuste sazonal



* Dados dessazonalizados pelo X12

Fonte: IBGE

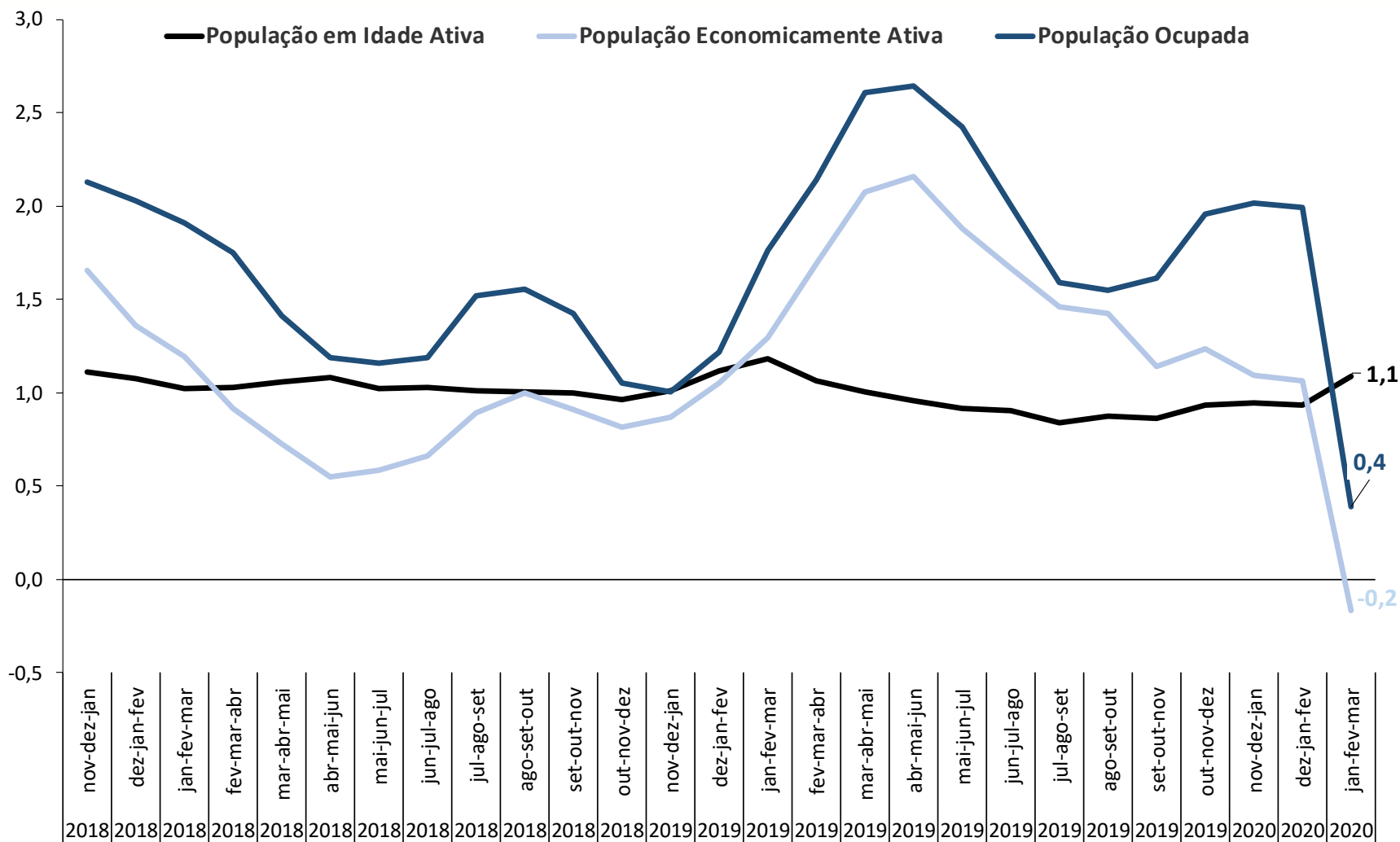


Secretaria
de Política
Econômica

Ministério da
Economia

Varição do contingente populacional

Varição em relação ao mesmo trimestre do ano anterior (%)



Fonte: IBGE



Secretaria de Política Econômica

Ministério da Economia

Rendimento real habitual de todos os trabalhos

Valor em reais (R\$) e variação na margem com ajuste sazonal para o último período



* Dados dessazonalizados pelo X12

Fonte: IBGE

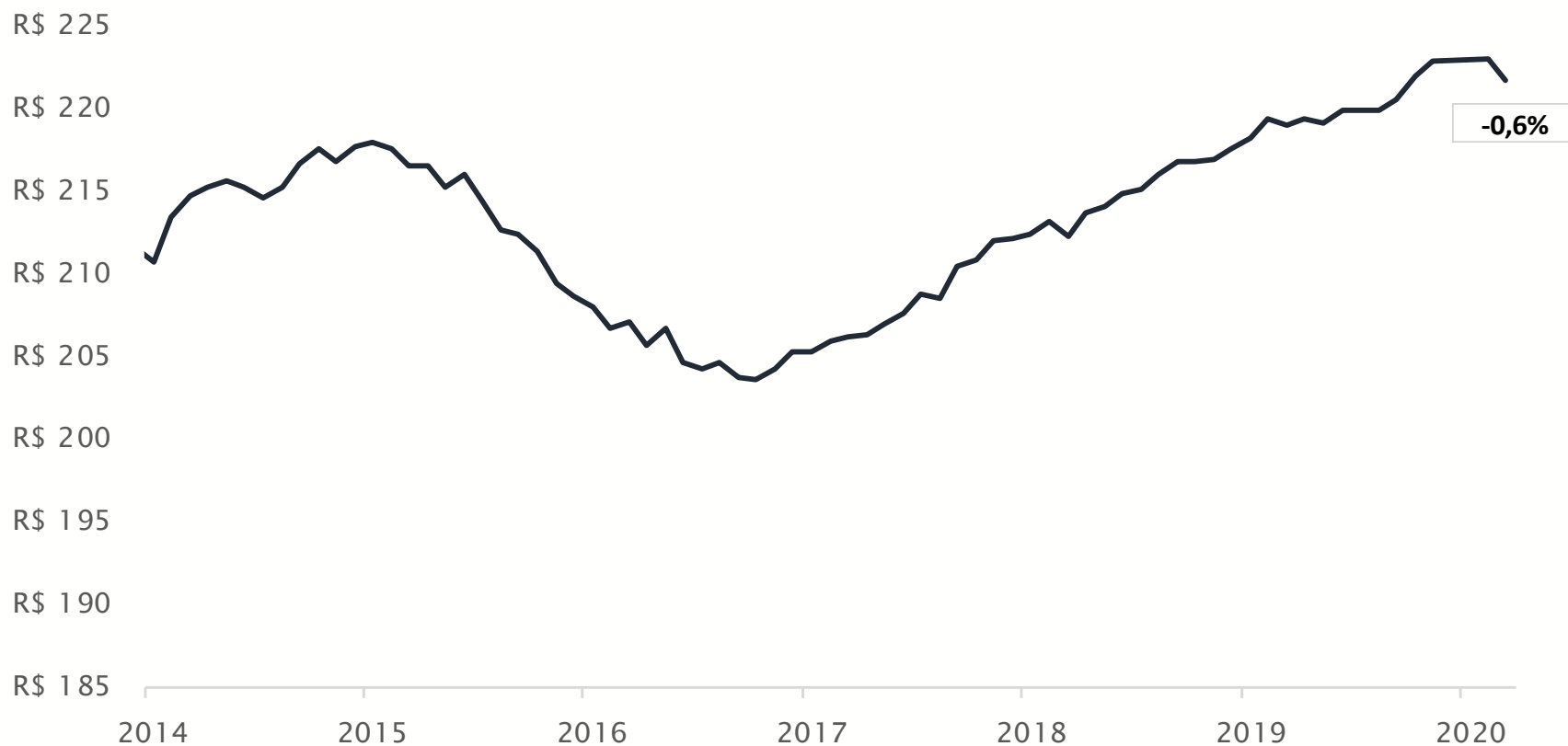


Secretaria
de Política
Econômica

Ministério da
Economia

Massa salarial real total

Valor em bilhões de reais (R\$) e variação na margem com ajuste sazonal para o último período



* Dados dessazonalizados pelo X12

Fonte: IBGE

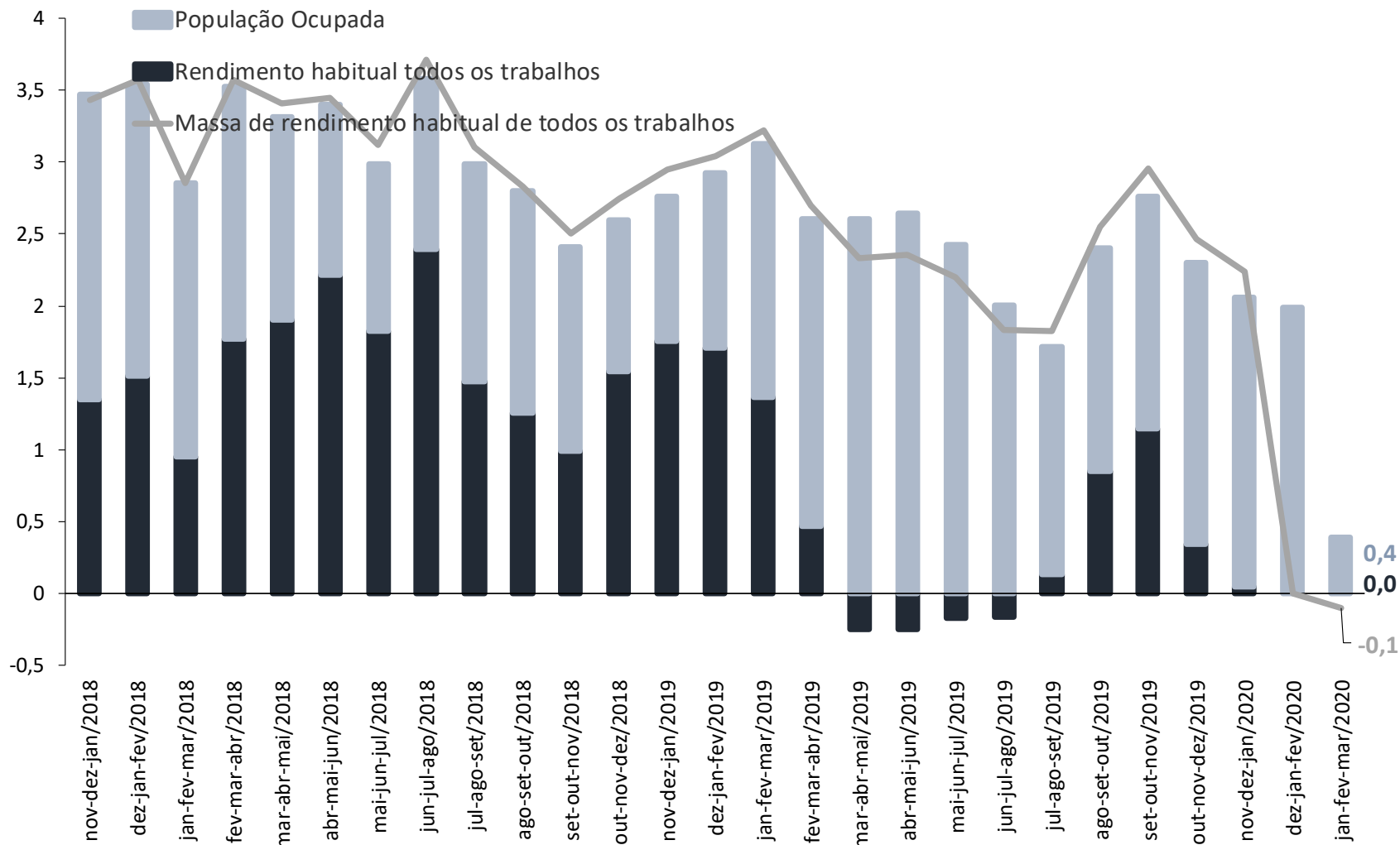


Secretaria
de Política
Econômica

Ministério da
Economia

Componentes da massa salarial real total

Varição em relação ao mesmo trimestre do ano anterior (%)



Massa salarial real dos Empregados com Carteira no Setor Privado

Valor em bilhões de reais (R\$) e variação na margem com ajuste sazonal para o último período



* Dados dessazonalizados pelo X12

Fonte: IBGE

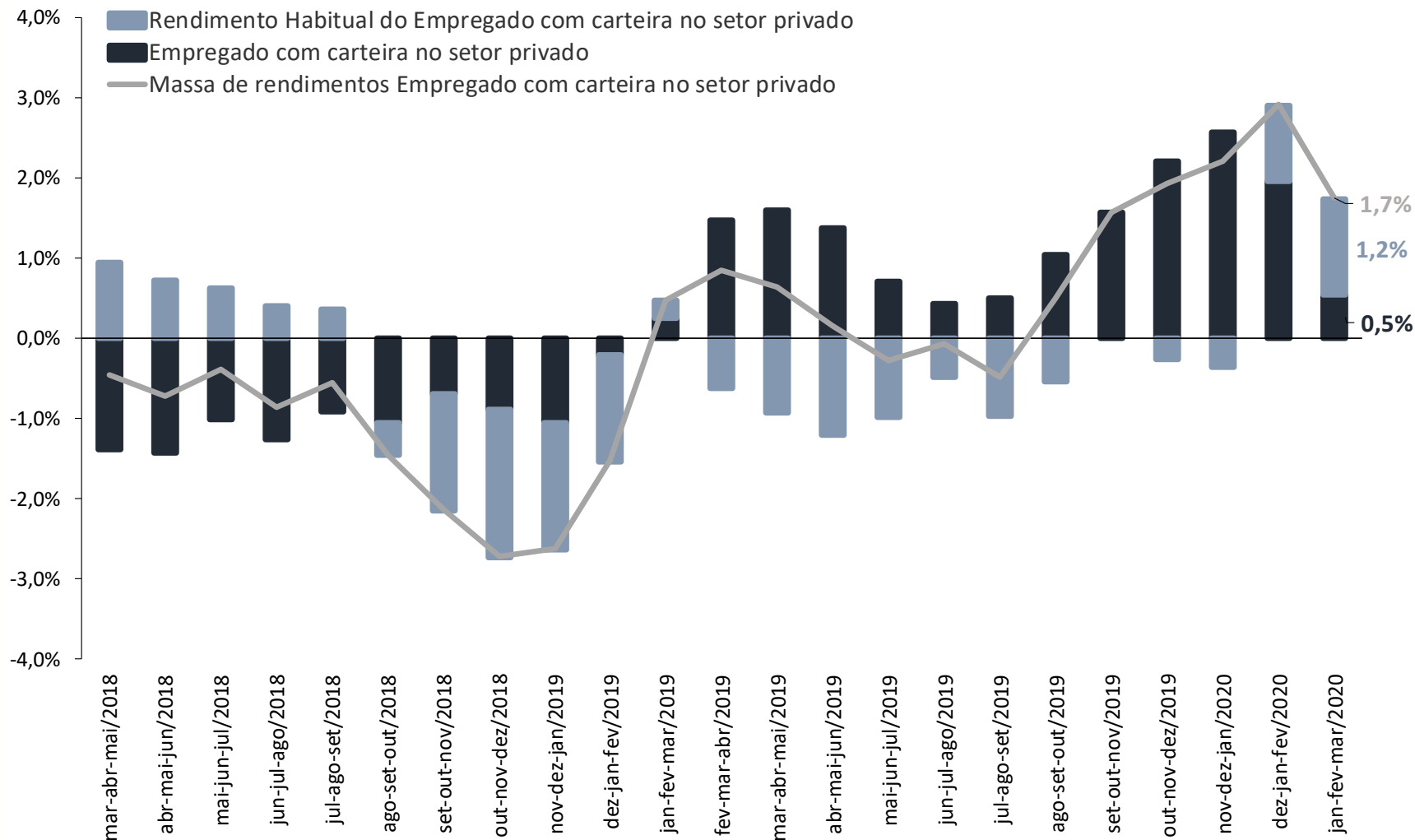


Secretaria
de Política
Econômica

Ministério da
Economia

Massa salarial real dos Empregados com Carteira no Setor Privado

Varição em relação ao mesmo trimestre do ano anterior (%)



Fonte: IBGE



Secretaria de Política Econômica

Ministério da Economia



MINISTÉRIO DA ECONOMIA

Para maiores informações acesse o site da Secretaria de Política Econômica:

www.spe.fazenda.gov.br



Secretaria
de Política
Econômica

Ministério da
Economia