



MINISTÉRIO DA ECONOMIA

PNADc – IBGE

Trimestre: abr-jun/20

6 de agosto de 2020

Os informativos econômicos da Secretaria de Política Econômica (SPE) são elaborados a partir de dados de conhecimento público, cujas fontes primárias são instituições autônomas, públicas ou privadas. O objetivo é organizar informações de conhecimento público para ampliar o entendimento sobre a economia brasileira. O conteúdo deste material é meramente informativo, não possuindo caráter prospectivo, nem delimitando as ações de política econômica adotadas pelo Ministério da Fazenda



Secretaria
de Política
Econômica

**Ministério da
Economia**

Resumo dos Resultados

No trimestre de abril a junho de 2020, a taxa de desocupação no Brasil foi estimada em 13,3%. Esta estimativa apresentou alta em relação ao mesmo trimestre do ano anterior (12,0%).

A taxa de participação (PEA/PIA) no período de referência apresentou queda, passando de 62,1% para 55,3% na comparação interanual.

A evolução interanual da PIA foi de 1,8%. A PEA teve queda de 9,4%, na mesma base. Já a PO registrou queda de 10,7%, também na comparação interanual.

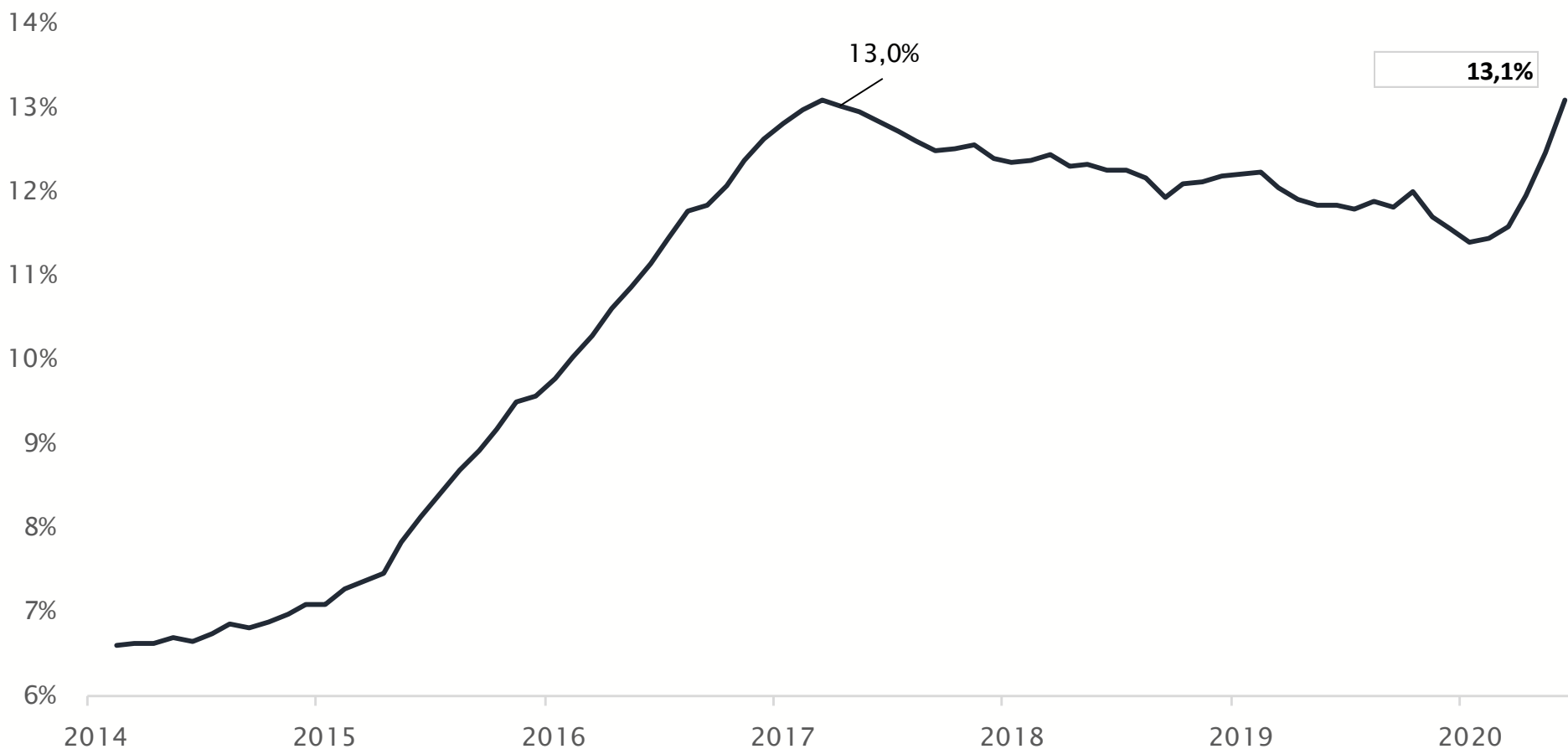
O rendimento médio mensal habitual de todos os trabalhos foi de R\$ 2.500 no período de referência, alta de 6,9% na comparação interanual. Já o rendimento efetivo, defasado em um mês, ficou em R\$ 2.310.

Considerando apenas o trabalho principal, o rendimento médio mensal habitual foi de R\$ 2.426, enquanto o efetivo ficou em R\$ 2.247.

OBS: devido à Pandemia do COVID-19 o IBGE adotou mudanças na pesquisa da PNADc a partir de março de 2020. Para maiores informações consultar a **Nota Técnica – Informações referentes à coleta do mês de MARÇO de 2020**, no site <<https://agenciadenoticias.ibge.gov.br>>.

Taxa de Desocupação

% Taxa de desocupação com ajuste sazonal



* Dados dessazonalizados pelo X12

Fonte: IBGE

Distribuição da População Ocupada por categoria de ocupação

Quantitativo em milhares de pessoas e variação percentual %

Trimestre de referência: abr-jun/20	Variação em relação ao trimestre anterior, com ajuste sazonal*	Variação em relação ao mesmo trimestre do ano anterior (abr-jun/19)	Variação em 4 trimestres	Milhares de pessoas
População Economicamente Ativa	-8,3%	-9,4%	-1,7%	96.138
População Ocupada	-9,9%	-10,7%	-1,7%	83.347
Empregado no setor privado com carteira de trabalho assinada	-9,0%	-9,2%	-1,5%	30.154
Empregado no setor privado sem carteira de trabalho assinada	-23,0%	-24,9%	-4,9%	8.639
Trabalhador doméstico	-20,9%	-24,6%	-6,2%	4.714
Empregado no Setor Público	3,0%	6,0%	2,2%	12.360
Empregador	-9,3%	-9,5%	-3,3%	3.955
Conta-própria	-10,3%	-10,3%	-0,3%	21.664

* Dados dessazonalizados pelo X12

Fonte: IBGE



Secretaria
de Política
Econômica

Ministério da
Economia

Rendimento do trabalho, segundo a categoria de ocupação

Valor em reais (R\$) e variação percentual %

Trimestre de referência: abr-mai-jun/2020	Variação em relação ao trimestre anterior, com ajuste sazonal*	Variação em relação ao mesmo trimestre do ano anterior (abr-mai-jun/2019)	Variação em 4 trimestres	Valor em R\$
Rendimento habitual todos os trabalhos	5,3%	6,9%	2,0%	2.500
Rendimento habitual trabalho principal	5,6%	7,3%	2,1%	2.426
Empregado no setor privado com carteira de trabalho assinada	1,9%	3,7%	0,9%	2.294
Empregado no setor privado sem carteira de trabalho assinada	4,0%	10,8%	5,5%	1.585
Trabalhador doméstico	3,1%	1,3%	-0,5%	932
Empregado no Setor Público	2,7%	1,0%	0,2%	3.776
Empregador	7,2%	6,5%	3,6%	6.297
Conta-própria	3,4%	5,5%	1,7%	1.792

* Dados dessazonalizados pelo X12

Fonte: IBGE

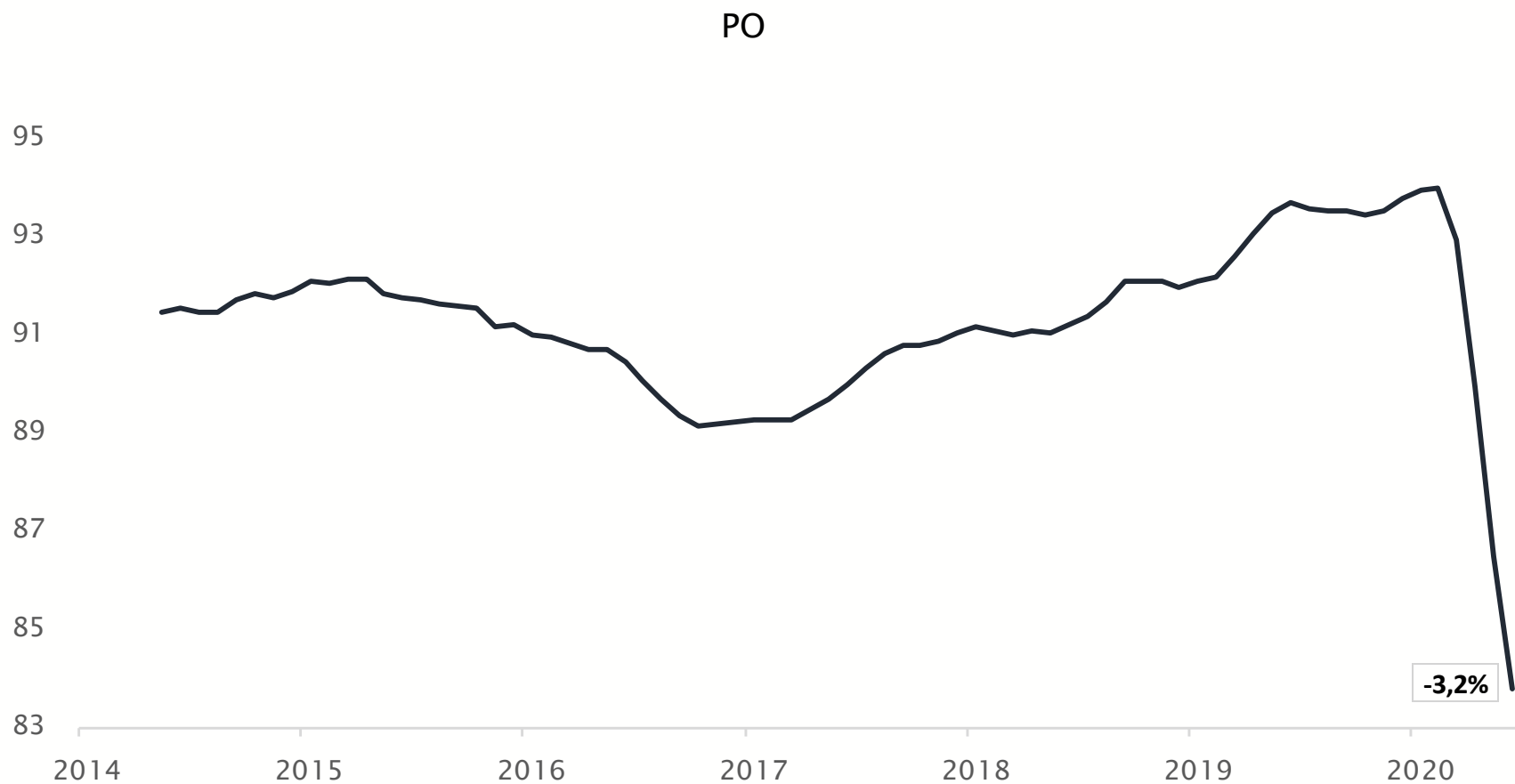


Secretaria
de Política
Econômica

Ministério da
Economia

População Ocupada - PO

Em milhões de pessoas e variação na margem com ajuste sazonal para o último período



* Dados dessazonalizados pelo X12

Fonte: IBGE

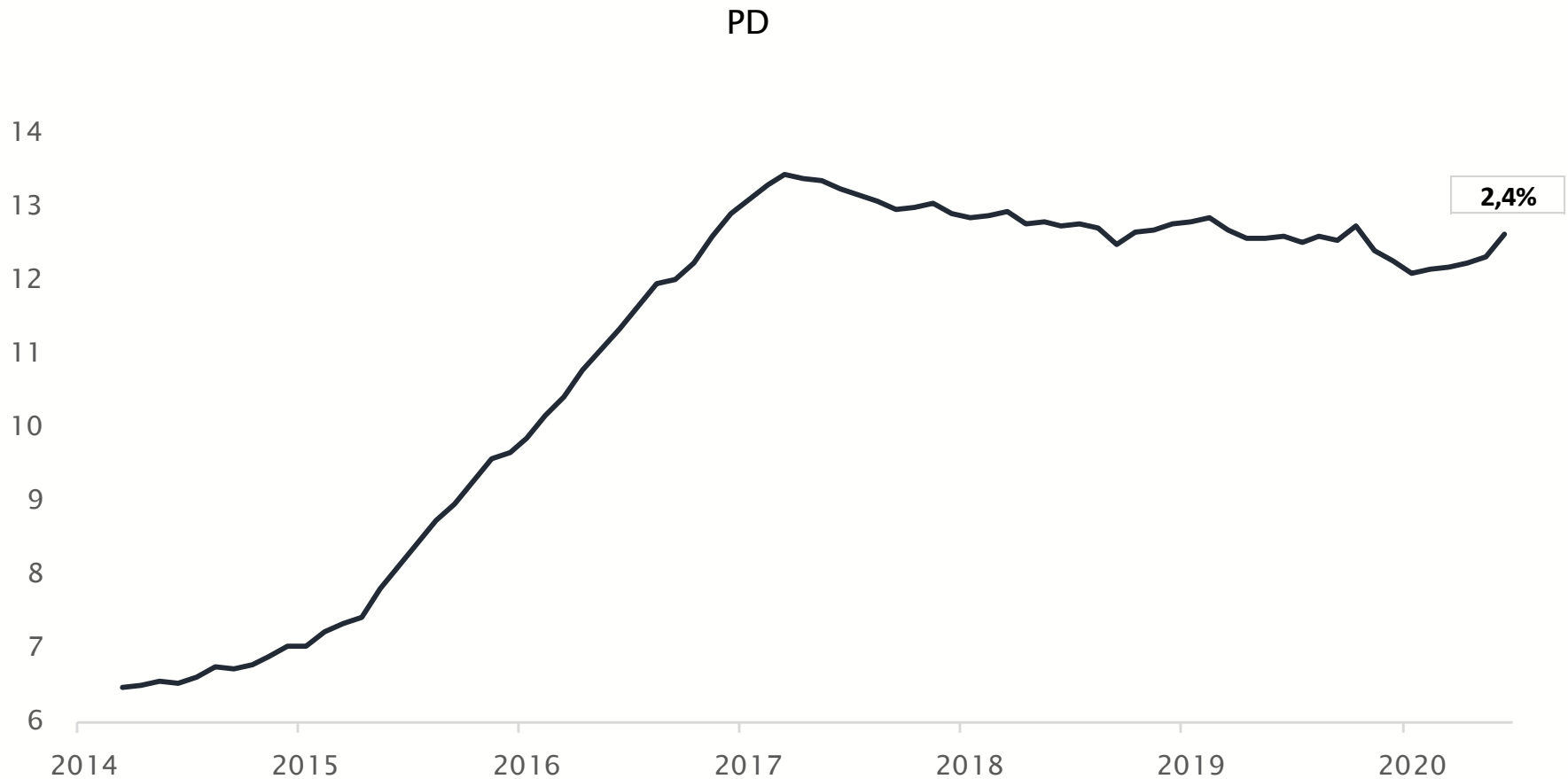


Secretaria
de Política
Econômica

Ministério da
Economia

População Desocupada - PD

Em milhões de pessoas e variação na margem com ajuste sazonal para o último período

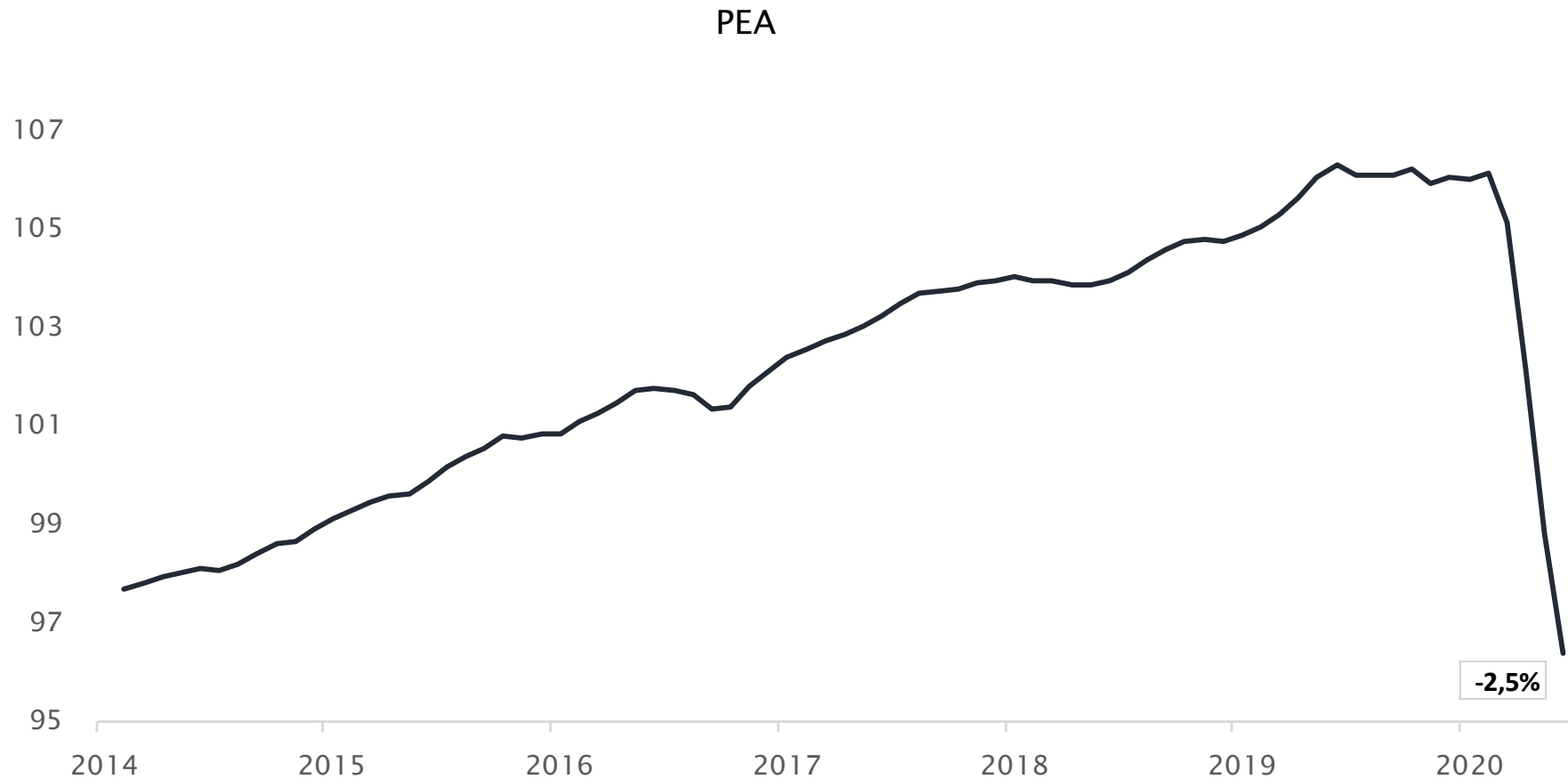


* Dados dessazonalizados pelo X12

Fonte: IBGE

População Economicamente Ativa - PEA

Em milhões de pessoas e variação na margem com ajuste sazonal para o último período



* Dados dessazonalizados pelo X12

Fonte: IBGE

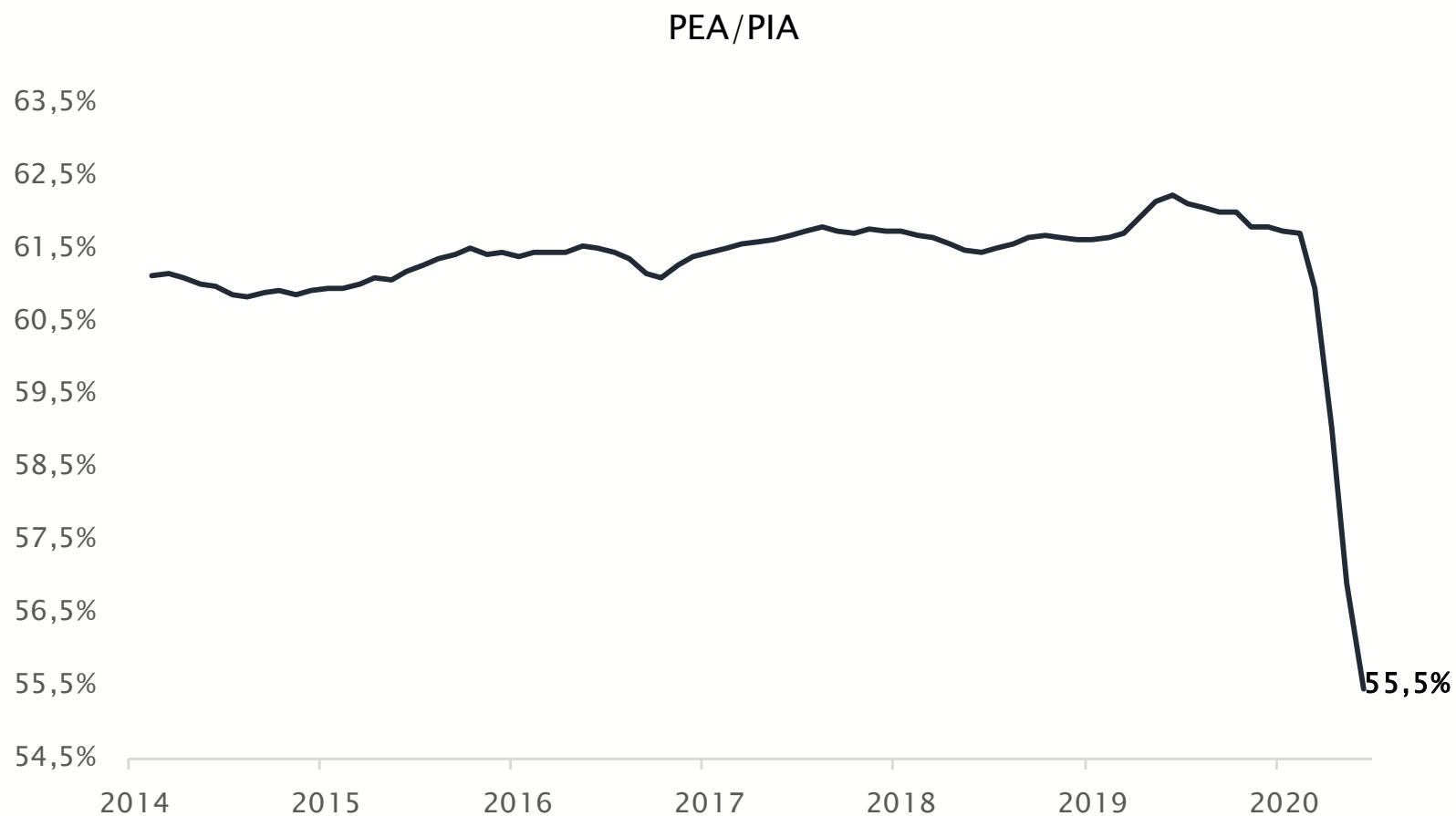


Secretaria
de Política
Econômica

Ministério da
Economia

Taxa de Participação (PEA/PIA)

Percentual (%) com ajuste sazonal



* Dados dessazonalizados pelo X12

Fonte: IBGE

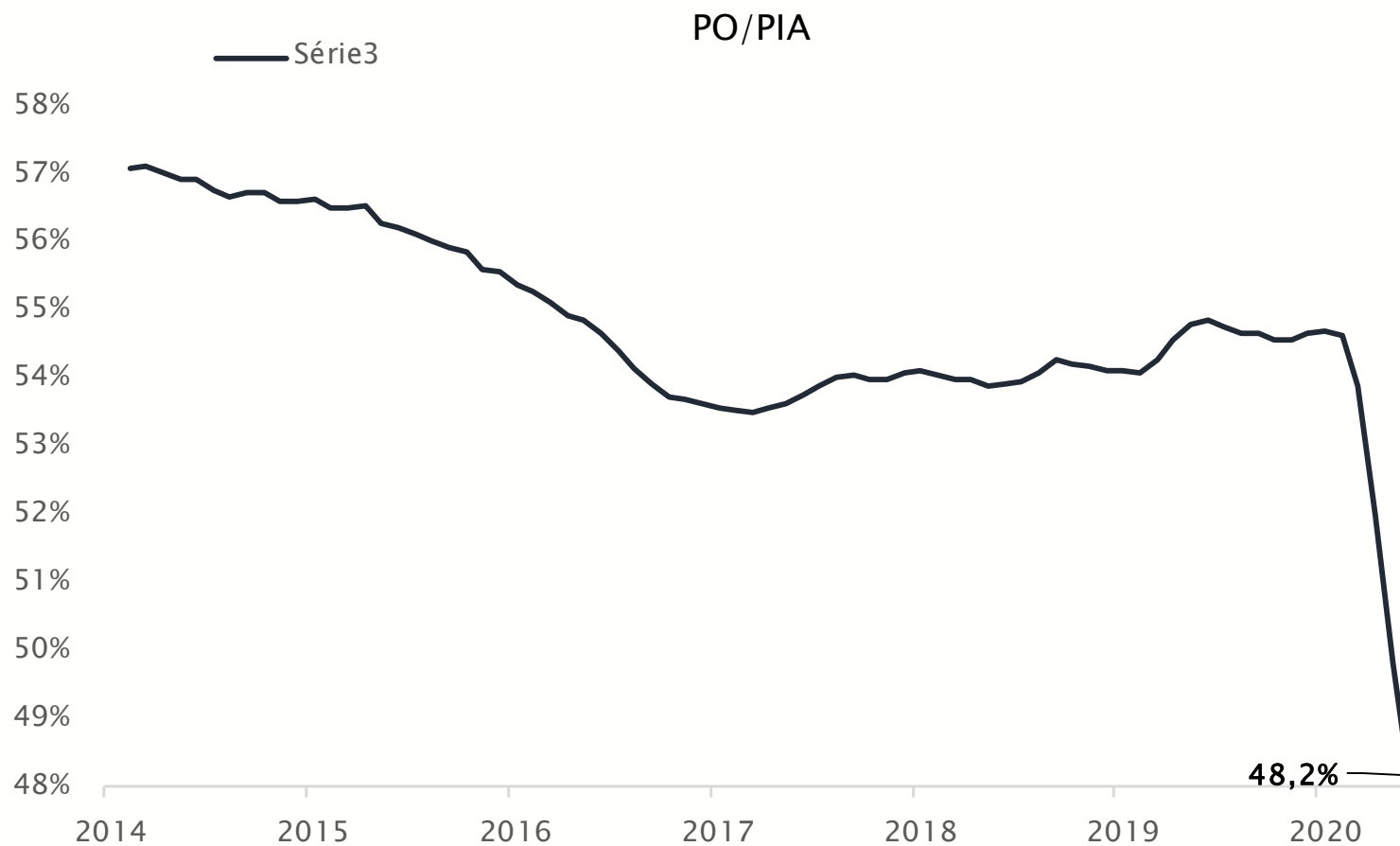


Secretaria
de Política
Econômica

Ministério da
Economia

Nível de Ocupação (PO/PIA)

Percentual (%) com ajuste sazonal



* Dados dessazonalizados pelo X12

Fonte: IBGE

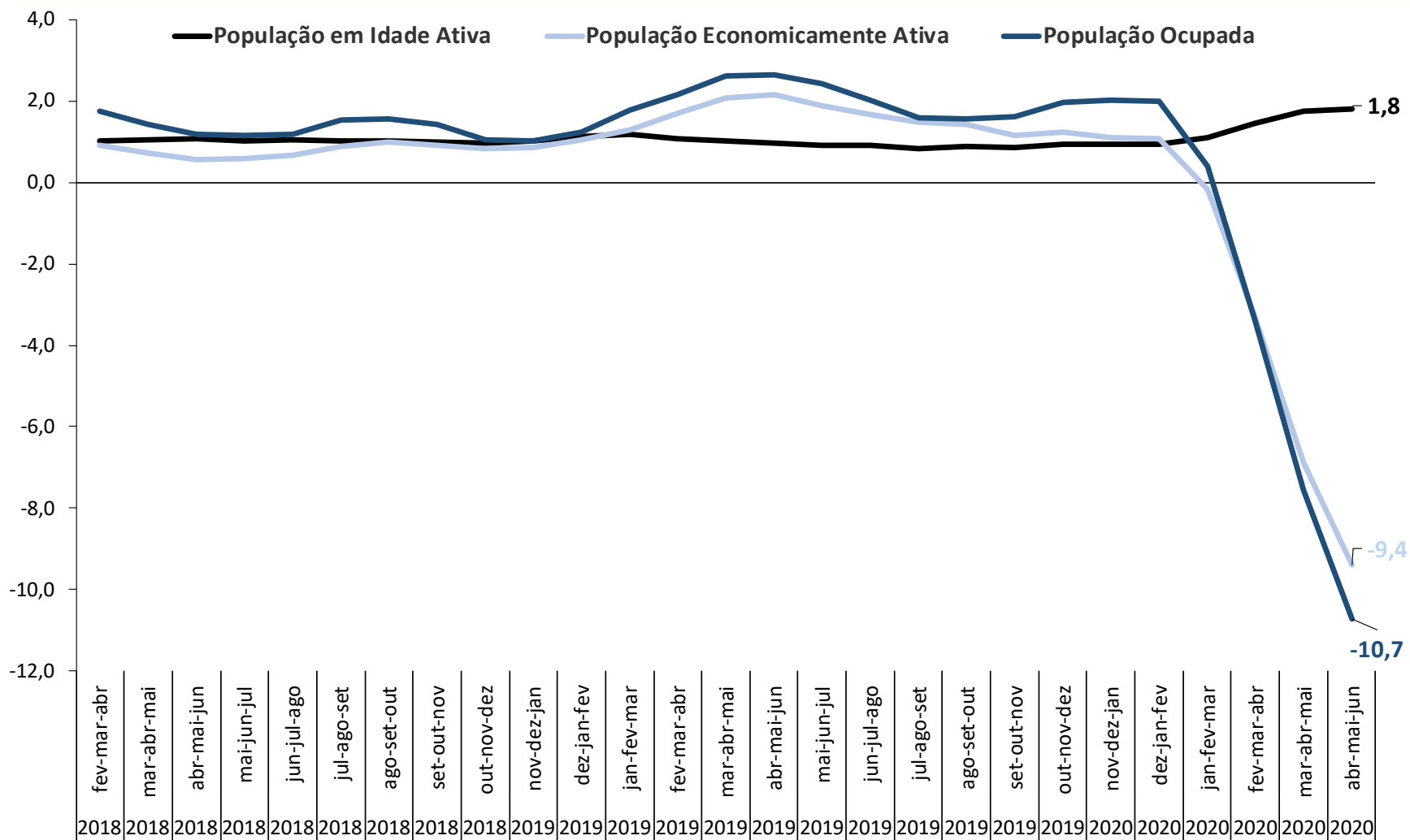


Secretaria
de Política
Econômica

Ministério da
Economia

Variação do contingente populacional

Variação em relação ao mesmo trimestre do ano anterior (%)



Fonte: IBGE



Secretaria de Política Econômica

Ministério da Economia

Rendimento real habitual de todos os trabalhos

Valor em reais (R\$) e variação na margem com ajuste sazonal para o último período



* Dados dessazonalizados pelo X12

Fonte: IBGE



Secretaria
de Política
Econômica

Ministério da
Economia

Massa salarial real total

Valor em bilhões de reais (R\$) e variação na margem com ajuste sazonal para o último período



* Dados dessazonalizados pelo X12

Fonte: IBGE

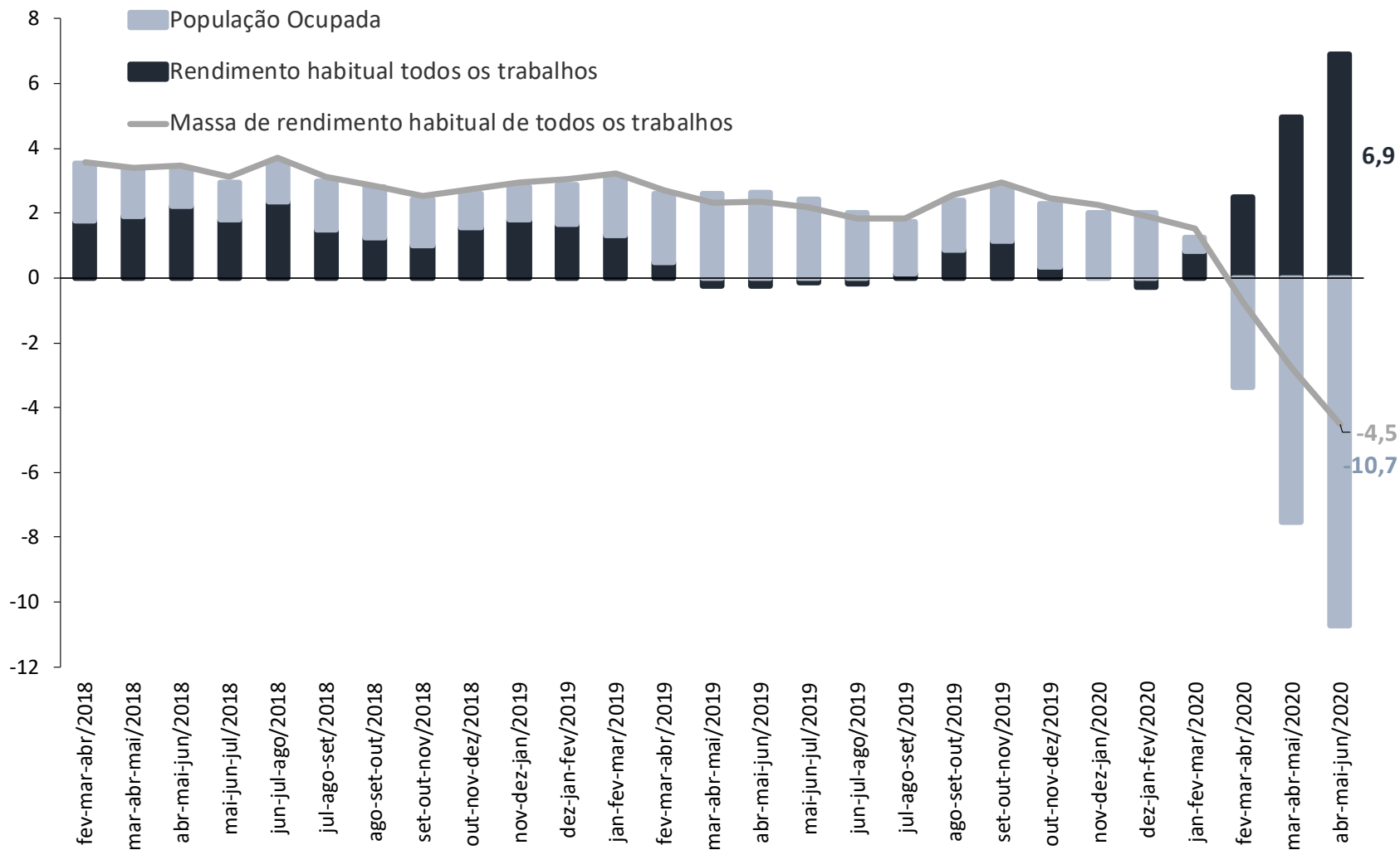


Secretaria
de Política
Econômica

Ministério da
Economia

Componentes da massa salarial real total

Varição em relação ao mesmo trimestre do ano anterior (%)



Massa salarial real dos Empregados com Carteira no Setor Privado

Valor em bilhões de reais (R\$) e variação na margem com ajuste sazonal para o último período



* Dados dessazonalizados pelo X12

Fonte: IBGE

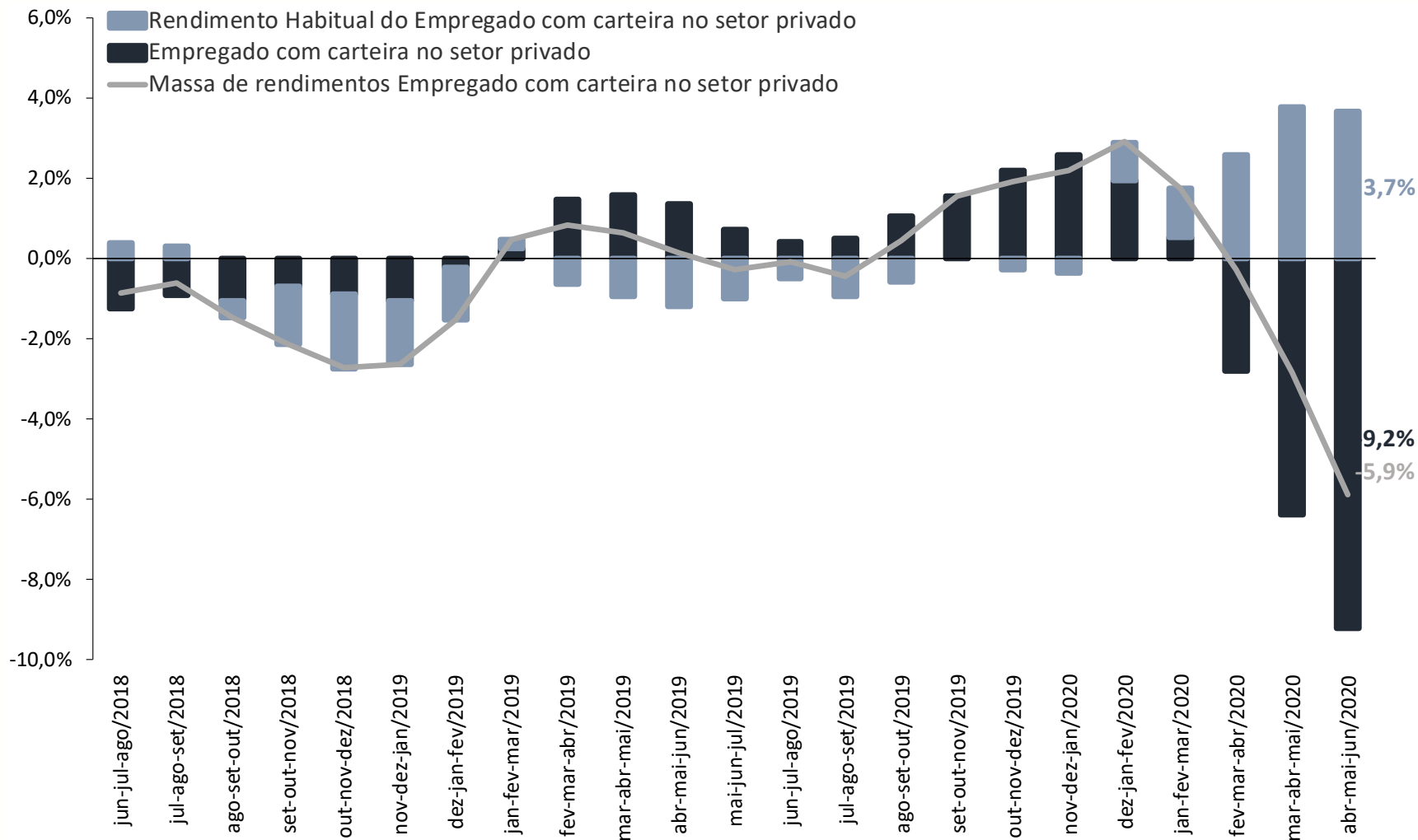


Secretaria
de Política
Econômica

Ministério da
Economia

Massa salarial real dos Empregados com Carteira no Setor Privado

Varição em relação ao mesmo trimestre do ano anterior (%)



Fonte: IBGE



Secretaria de Política Econômica

Ministério da Economia



MINISTÉRIO DA ECONOMIA

Para maiores informações acesse o site da Secretaria de Política Econômica:

www.spe.fazenda.gov.br



Secretaria
de Política
Econômica

Ministério da
Economia