



MINISTÉRIO DA ECONOMIA

# CAGED

Abril 2020

*27 de maio de 2020*

Os informativos econômicos da Secretaria de Política Econômica (SPE) são elaborados a partir de dados de conhecimento público, cujas fontes primárias são instituições autônomas, públicas ou privadas. O objetivo é organizar informações de conhecimento público para ampliar o entendimento sobre a economia brasileira. O conteúdo deste material é meramente informativo, não possuindo caráter prospectivo, nem delimitando as ações de política econômica adotadas pelo Ministério da Economia



**Secretaria Especial  
de Fazenda**

**Ministério  
da Economia**

# Resumo dos Resultados

---

## *Caged – Abril 2020*

- Segundo o cadastro geral de empregados celetistas (CAGED) do MTE houve destruição líquida de 860.503 postos de trabalho em abril 2020, o que não inclui as declarações entregues fora do prazo. Na série com ajuste sazonal SPE houve destruição líquida de 812.197 empregos.
- O resultado ocorre após meses de interrupção da série do CAGED. A análise preliminar dos dados demonstra uma mudança estatisticamente relevante no estoque total de trabalhadores formais na nova série que se inicia em janeiro. Portanto, as comparações entre o ano 2020 e os demais pode estar comprometida.
- O saldo acumulado no ano de 2020 é de -763.232 vagas, com ajuste fora do prazo.
- Destaques negativos em abril de 2019 para o setor de Serviços -338.875, o Comércio -230.209 e Indústria de Transformação -191.752 vagas no mês.

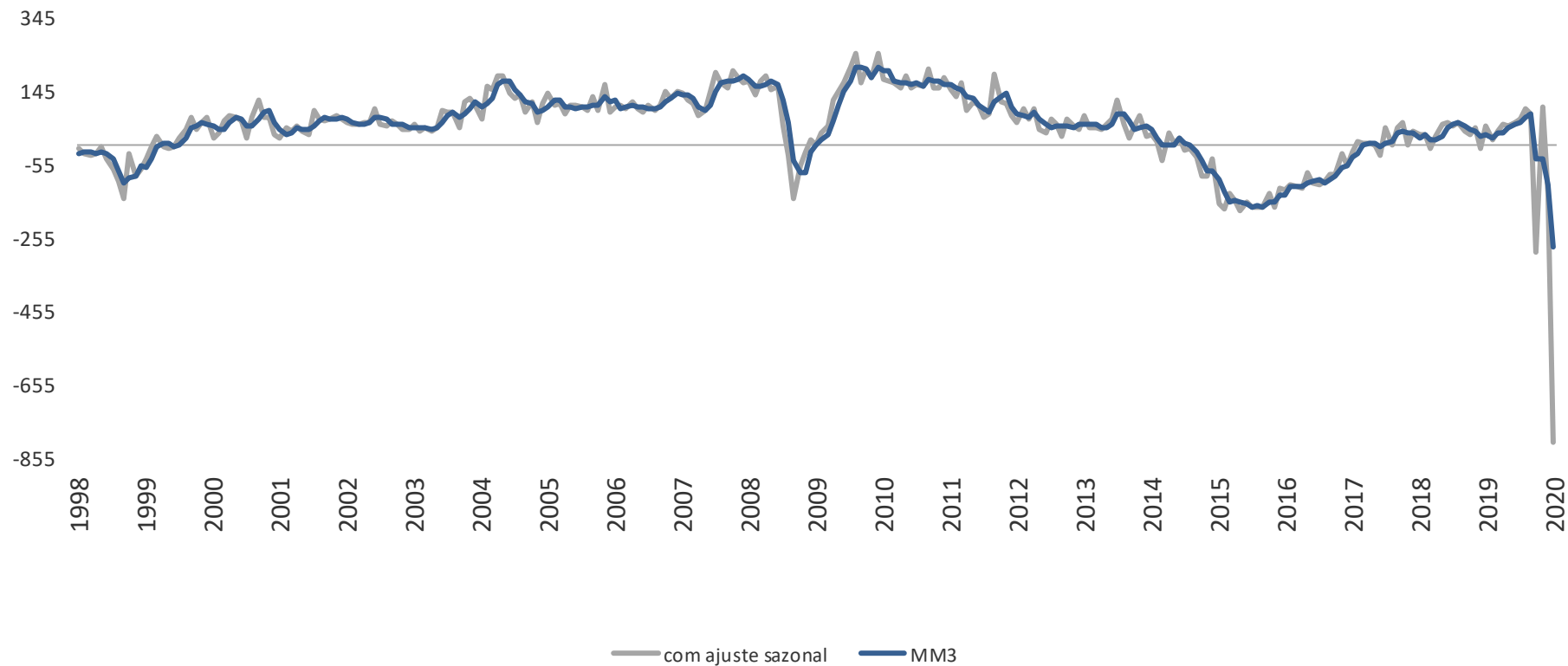
## *Variação mensal absoluta do emprego*

<b>Critério</b>	<b>abr/19</b>	<b>mar/20</b>	<b>abr/20</b>
Sem Ajuste Sazonal	<b>129,596</b>	<b>-207,401</b>	<b>-860,503</b>
Com Ajuste Sazonal	<b>51,615</b>	<b>-132,848</b>	<b>-812,197</b>

\* Não inclui as declarações fora do prazo

# Criação líquida de postos de trabalho

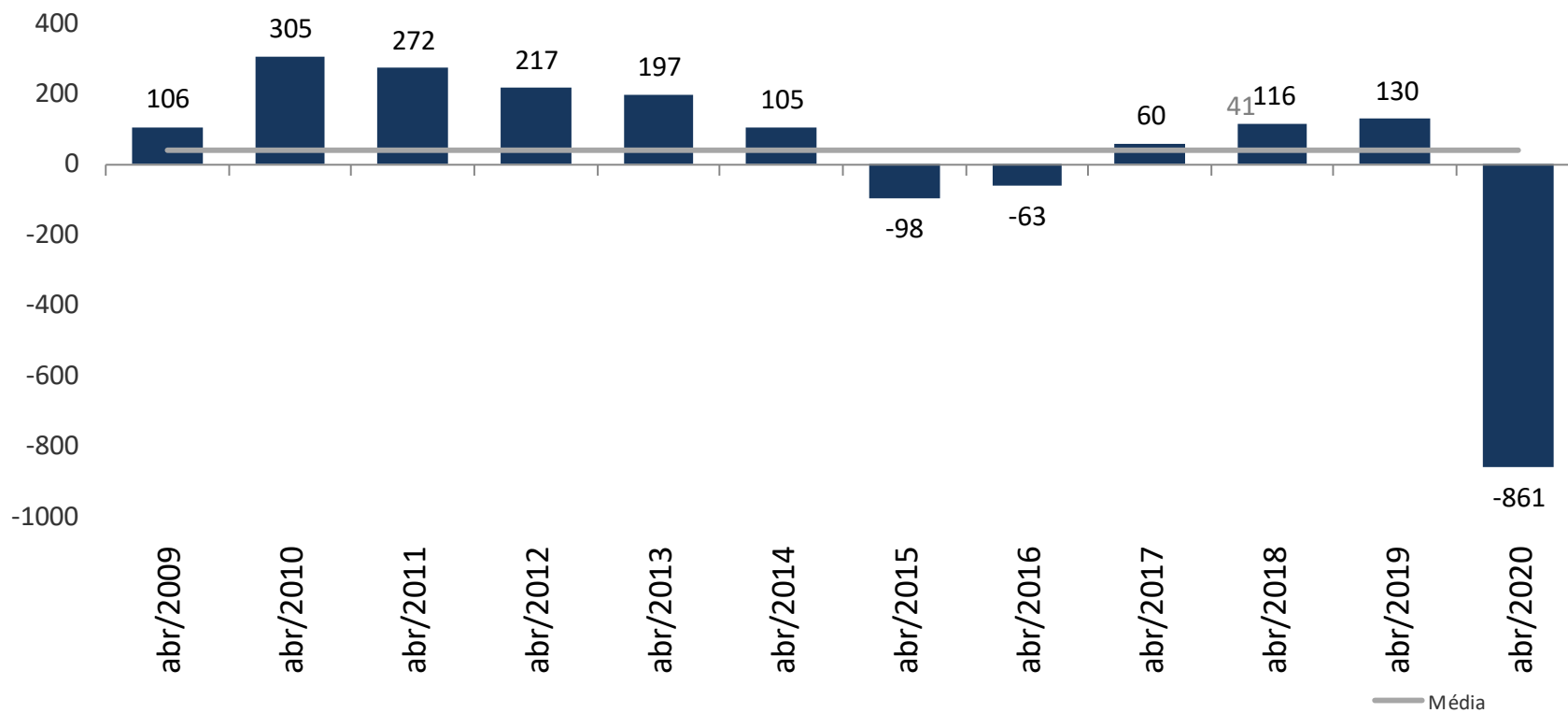
*Saldo do emprego mensal com ajuste sazonal e média móvel trimestral – em milhares*



Fonte: CAGED MTE

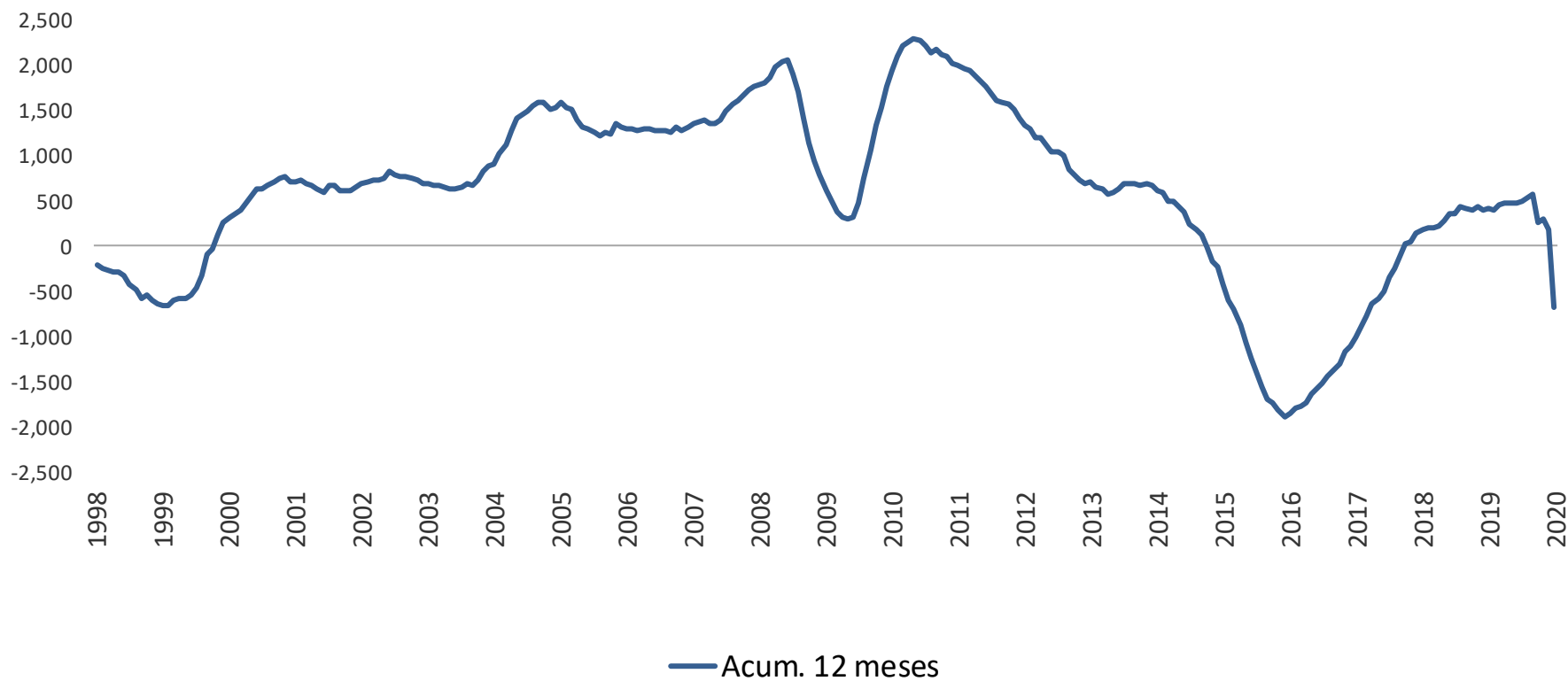
# Criação Líquida de postos de trabalho

Mês de referência de cada ano – em milhares



# Criação líquida de postos de trabalho

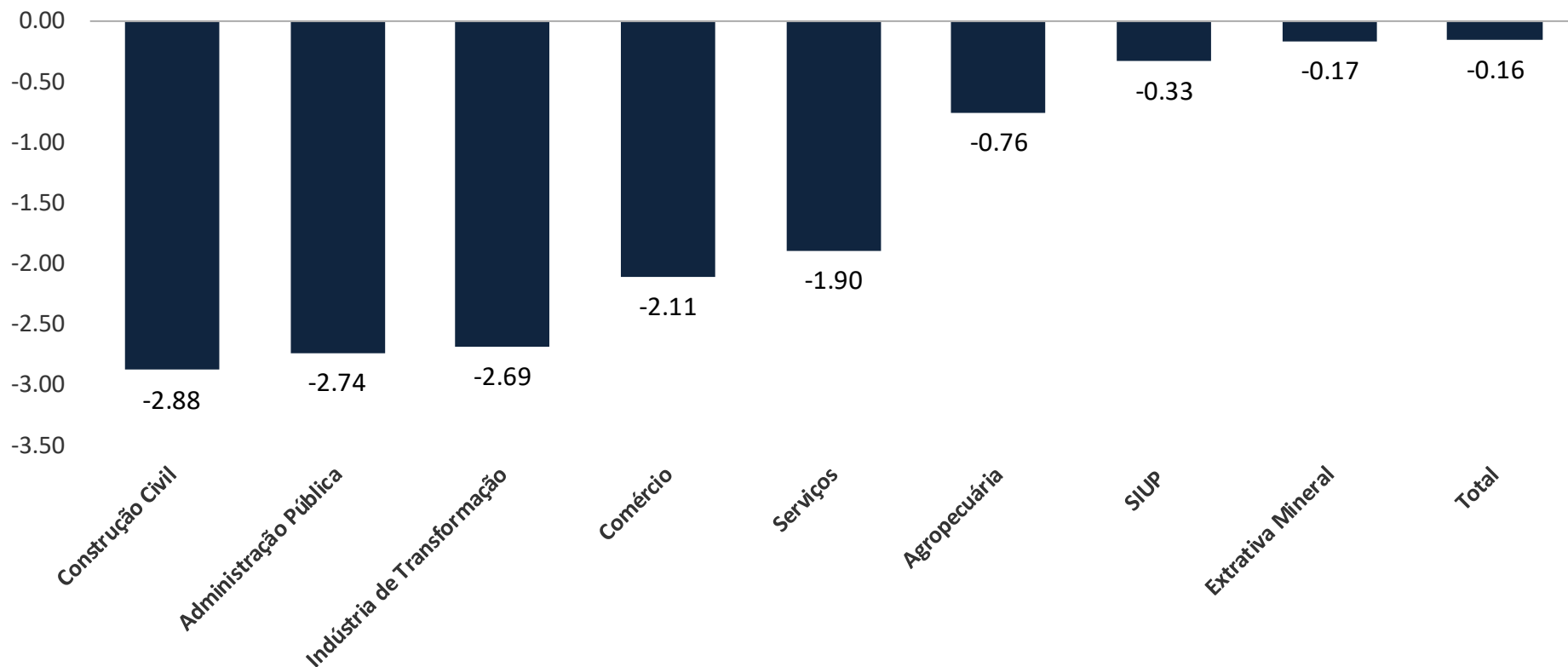
Saldo do emprego formal acumulado em 12 meses – em milhares



Fonte: CAGED MTE

# Varição relativa do emprego formal por setores de atividade

*Varição (%) do emprego formal no mês relativo ao estoque com ajustes do mês anterior dessazonalizados*



*\*Dados incluem declarações fora do prazo para o estoque*

Fonte: CAGED MTE



## Ministério da Economia

Para maiores informações acesse o site da Secretaria de Política Econômica:

[www.spe.fazenda.gov.br](http://www.spe.fazenda.gov.br)



Secretaria  
de Política  
Econômica

Secretaria Especial  
de Fazenda

Ministério  
da Economia