



MINISTÉRIO DA ECONOMIA

CAGED

Dezembro 2019

24 de janeiro de 2020

Os informativos econômicos da Secretaria de Política Econômica (SPE) são elaborados a partir de dados de conhecimento público, cujas fontes primárias são instituições autônomas, públicas ou privadas. O objetivo é organizar informações de conhecimento público para ampliar o entendimento sobre a economia brasileira. O conteúdo deste material é meramente informativo, não possuindo caráter prospectivo, nem delimitando as ações de política econômica adotadas pelo Ministério da Economia



**Secretaria Especial
de Fazenda**

**Ministério
da Economia**

Resumo dos Resultados

Caged – Dezembro 2019

- Segundo o cadastro geral de empregados celetistas (CAGED) do MTE houve destruição líquida de 307.311 postos de trabalho em dezembro de 2019, o que não inclui as declarações entregues fora do prazo.
- Na série com ajuste sazonal SPE houve criação líquida de 81.629 empregos.
- O resultado está dentro das estimativas de mercado da Agência Estado, com máximo de -270.000, mínimo de -360.000 e mediana de -327.988 postos de trabalho.
- O saldo acumulado no ano de 2019 é de 644.079 mil novas vagas, com ajuste fora do prazo. Melhor resultado desde 2013.
- Destaques no ano de 2019 para o setor de Serviços que criou 382.525 mil, o Comércio 145.475 mil, a Construção Civil 71.115 novas vagas formais de trabalho, com ajuste fora do prazo.

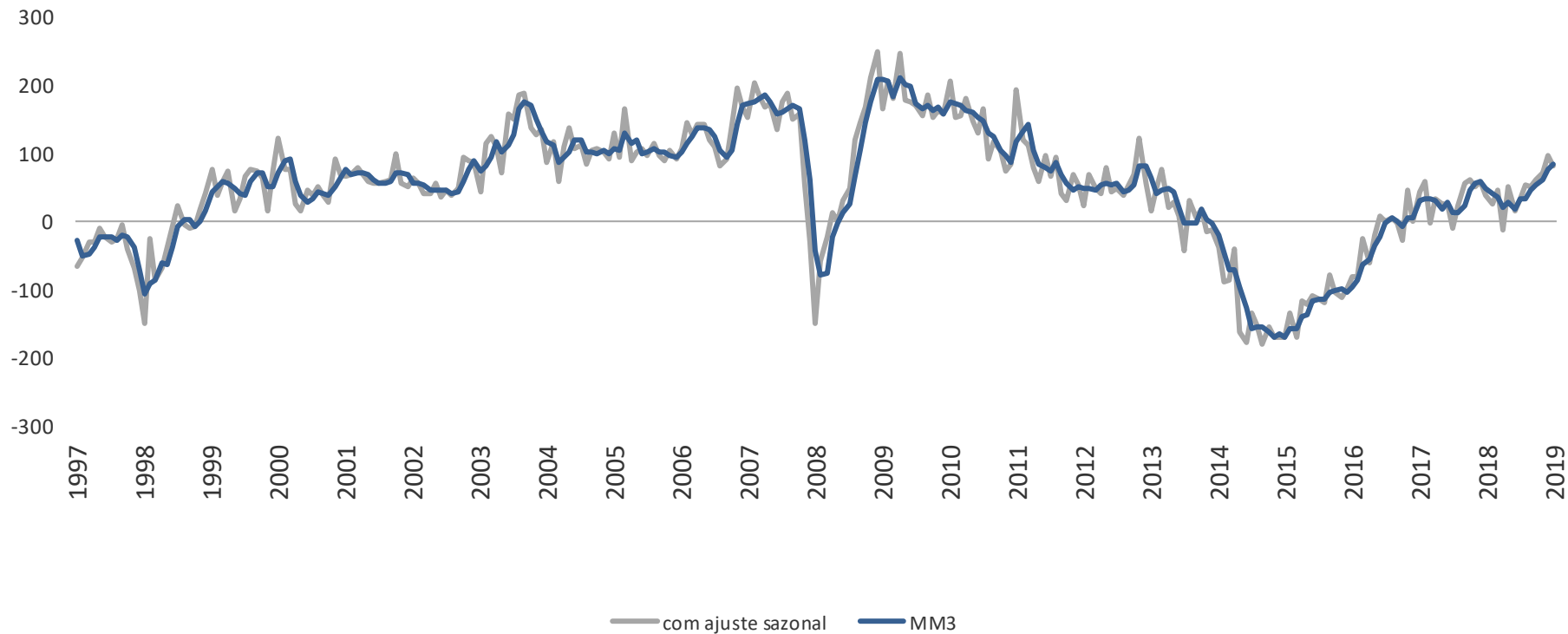
Varição mensal absoluta do emprego

Critério	dez/18	nov/19	dez/19
Sem Ajuste Sazonal	-334.462	99.232	-307.311
Com Ajuste Sazonal	37.702	96.674	81.629

* Não inclui as declarações fora do prazo

Criação líquida de postos de trabalho

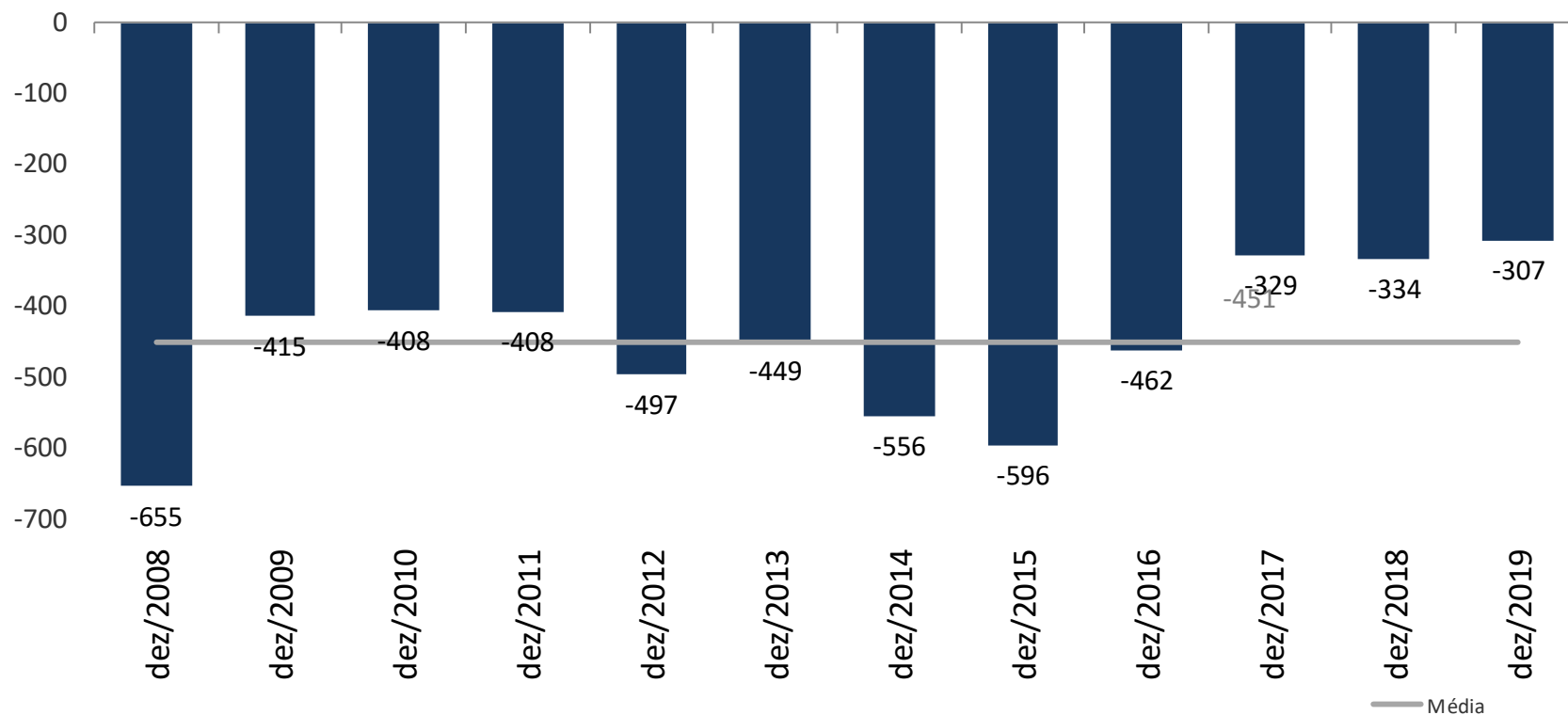
Saldo do emprego mensal com ajuste sazonal e média móvel trimestral – em milhares



Fonte: CAGED MTE

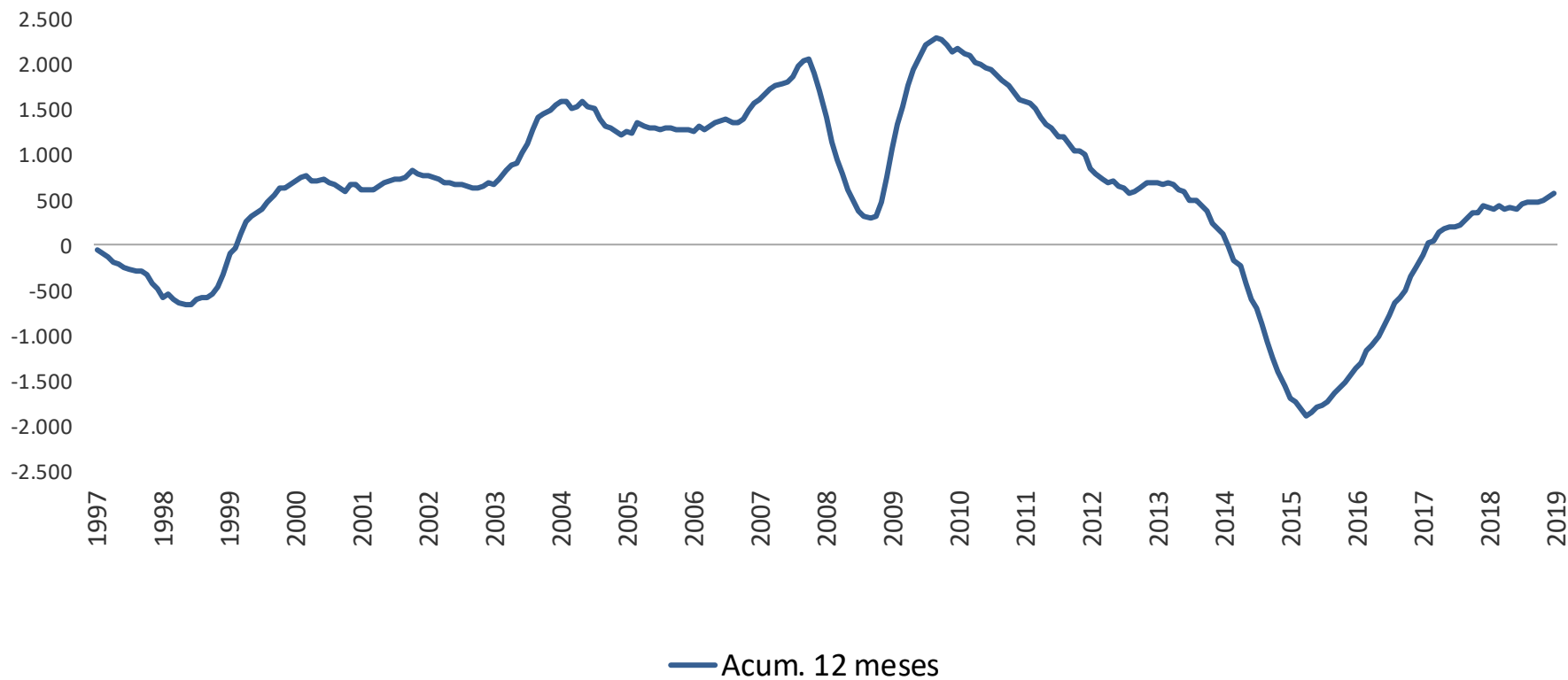
Criação Líquida de postos de trabalho

Mês de referência de cada ano – em milhares



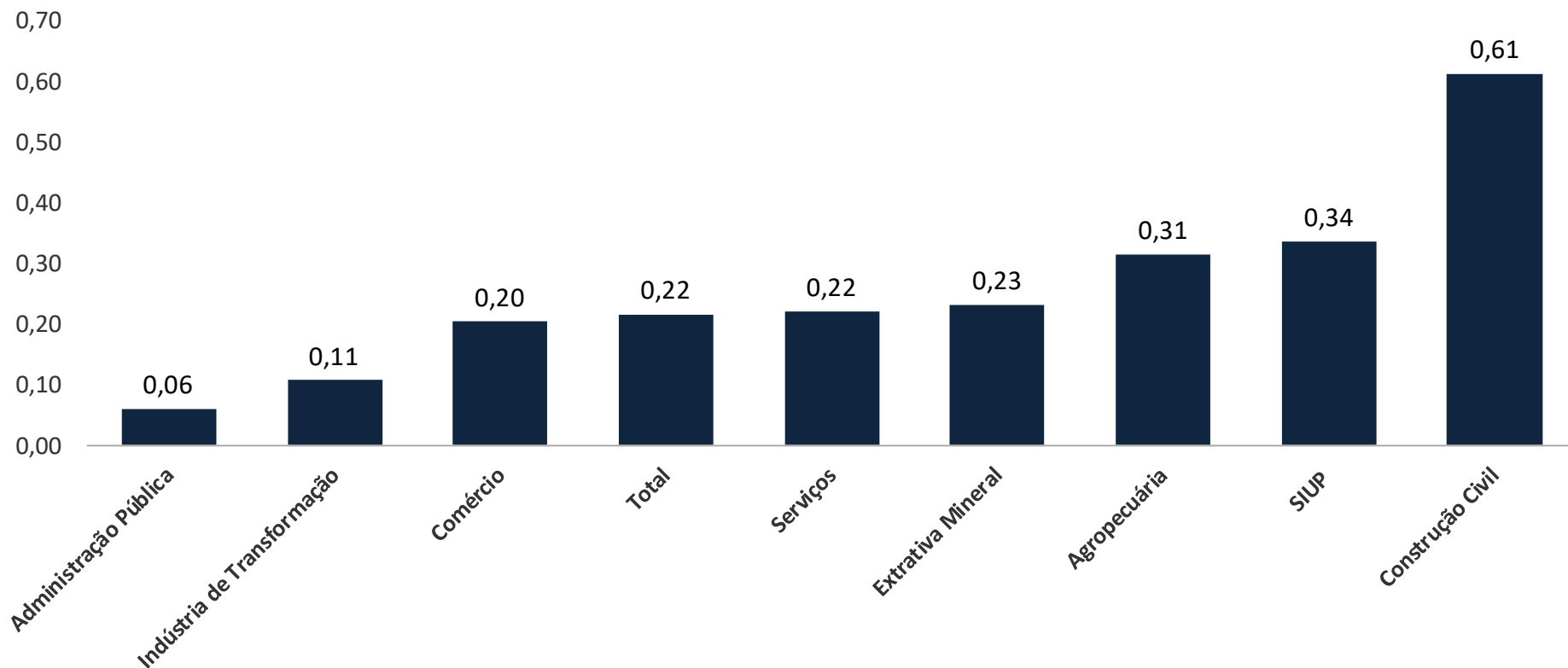
Criação líquida de postos de trabalho

Saldo do emprego formal acumulado em 12 meses – em milhares



Variação relativa do emprego formal por setores de atividade

Variação (%) do emprego formal no mês relativo ao estoque com ajustes do mês anterior dessazonalizados



**Dados incluem declarações fora do prazo para o estoque*

Fonte: CAGED MTE



Ministério da Economia

Para maiores informações acesse o site da Secretaria de Política Econômica:

www.spe.fazenda.gov.br



Secretaria
de Política
Econômica

Secretaria Especial
de Fazenda

Ministério
da Economia