



MINISTÉRIO DA ECONOMIA

# CAGED

Maio 2019

*27 de junho de 2019*

Os informativos econômicos da Secretaria de Política Econômica (SPE) são elaborados a partir de dados de conhecimento público, cujas fontes primárias são instituições autônomas, públicas ou privadas. O objetivo é organizar informações de conhecimento público para ampliar o entendimento sobre a economia brasileira. O conteúdo deste material é meramente informativo, não possuindo caráter prospectivo, nem delimitando as ações de política econômica adotadas pelo Ministério da Economia



**Secretaria Especial  
de Fazenda**

**Ministério  
da Economia**

# Resumo dos Resultados

---

*Caged – Maio 2019*

- Segundo o cadastro geral de empregados celetistas (CAGED) do MTE houve criação líquida de 32.140 postos de trabalho, o que não inclui as declarações entregues fora do prazo.
- Na série com ajuste sazonal SPE destruição líquida de 13.503 empregos.
- O resultado veio dentro das expectativas de mercado captadas pela Bloomberg, com máximo de 88.000, mínimo de 26.000 e mediana de 65.500 postos de trabalho.
- Destaque positivo para agricultura 37,3 mil postos de trabalho e construção civil 8,4 mil novas vagas, sem ajuste sazonal.
- Destaque negativo para o comércio -11,3 mil vagas formais e indústria de transformação -6,1 mil empregos.
- O resultado no acumulado do ano de 2019 é positivo em 325,9 mil novas vagas.

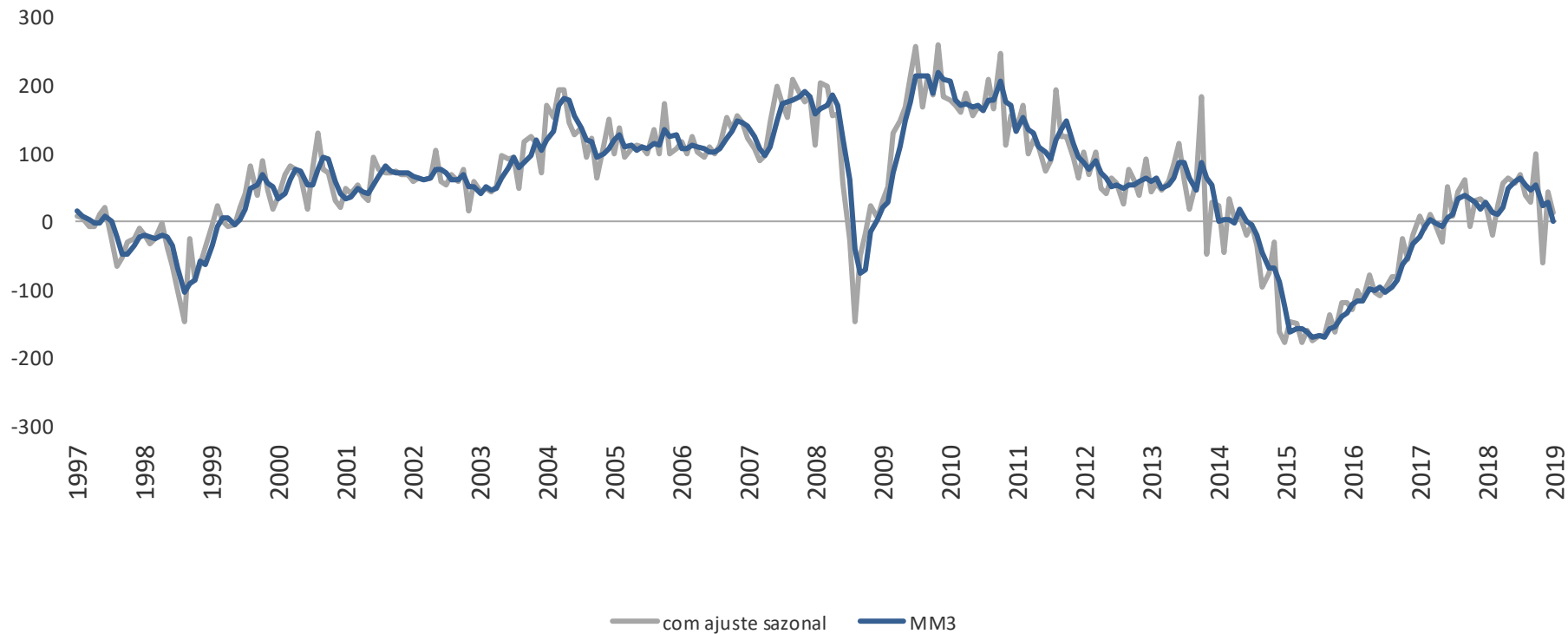
## *Variação mensal absoluta do emprego*

<b>Critério</b>	<b>mai/18</b>	<b>abr/19</b>	<b>mai/19</b>
Sem Ajuste Sazonal	<b>33.659</b>	<b>129.596</b>	<b>32.140</b>
Com Ajuste Sazonal	<b>24.340</b>	<b>43.703</b>	<b>13.503</b>

\* Não inclui as declarações fora do prazo

# Criação líquida de postos de trabalho

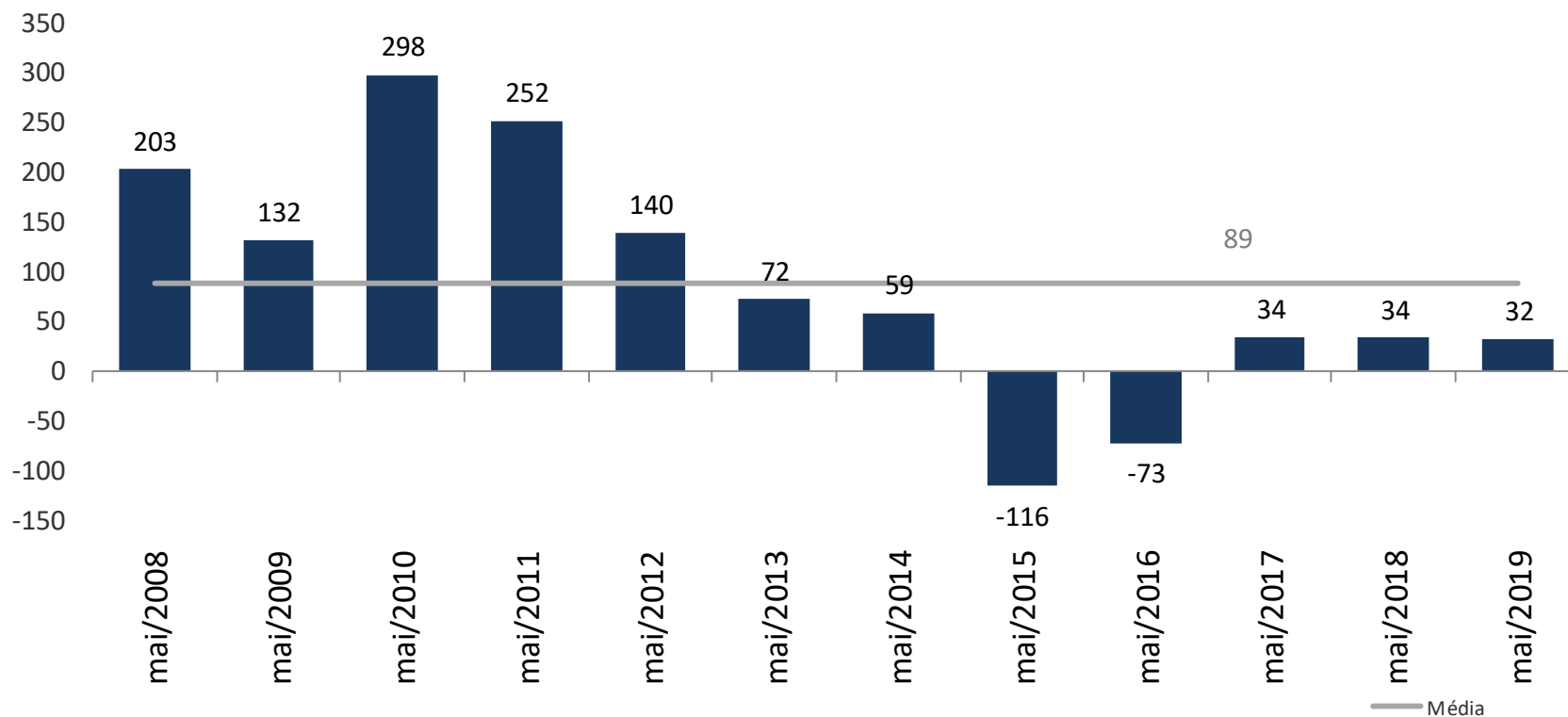
*Saldo do emprego mensal com ajuste sazonal e média móvel trimestral – em milhares*



Fonte: CAGED MTE

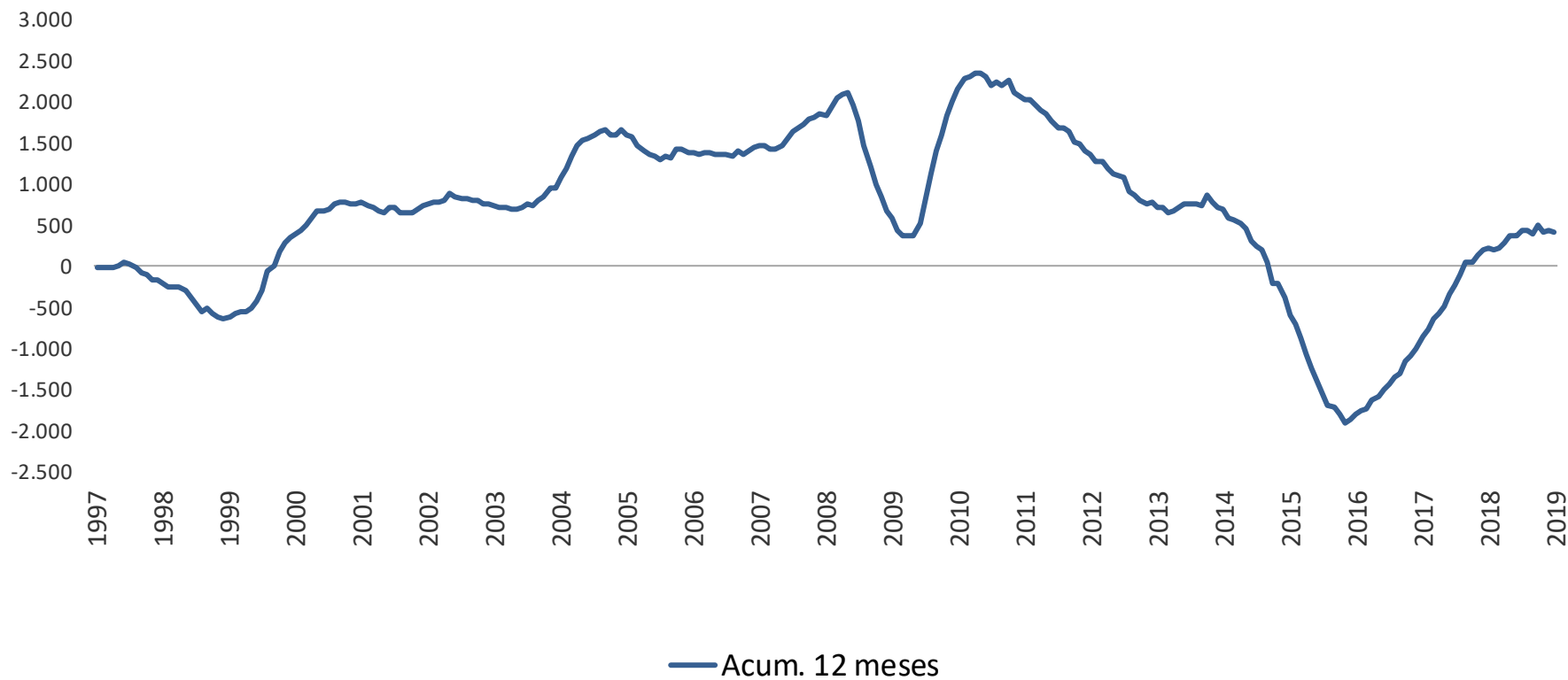
# Criação Líquida de postos de trabalho

Mês de referência de cada ano – em milhares



# Criação líquida de postos de trabalho

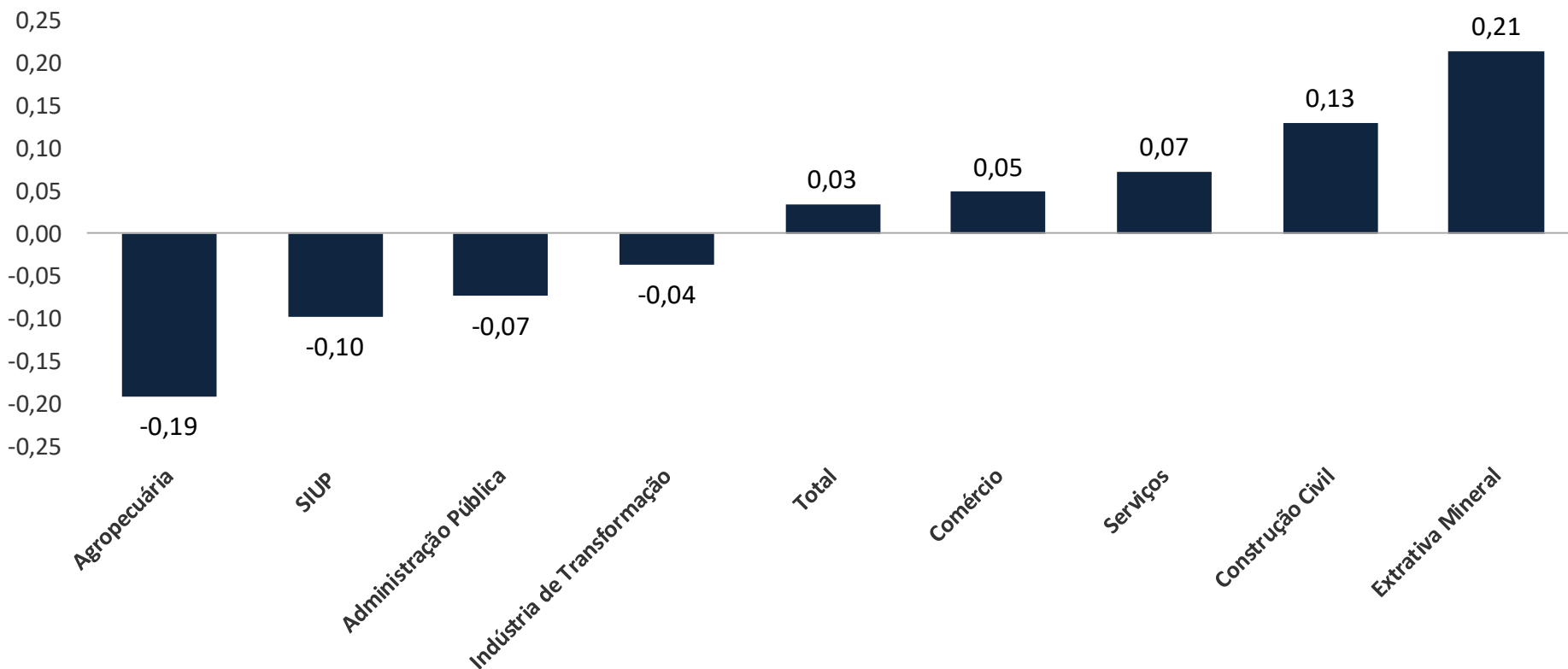
*Saldo do emprego formal acumulado em 12 meses – em milhares*



Fonte: CAGED MTE

# Variação relativa do emprego formal por setores de atividade

*Variação (%) do emprego formal no mês relativo ao estoque com ajustes do mês anterior dessazonalizados*



*\*Dados incluem declarações fora do prazo para o estoque*

Fonte: CAGED MTE



## Ministério da Economia

Para maiores informações acesse o site da Secretaria de Política Econômica:

[www.spe.fazenda.gov.br](http://www.spe.fazenda.gov.br)



Secretaria  
de Política  
Econômica

Secretaria Especial  
de Fazenda

Ministério  
da Economia