



MINISTÉRIO DA ECONOMIA

CAGED

Outubro 2019

21 de novembro de 2019

Os informativos econômicos da Secretaria de Política Econômica (SPE) são elaborados a partir de dados de conhecimento público, cujas fontes primárias são instituições autônomas, públicas ou privadas. O objetivo é organizar informações de conhecimento público para ampliar o entendimento sobre a economia brasileira. O conteúdo deste material é meramente informativo, não possuindo caráter prospectivo, nem delimitando as ações de política econômica adotadas pelo Ministério da Economia



**Secretaria Especial
de Fazenda**

**Ministério
da Economia**

Resumo dos Resultados

Caged – Outubro 2019

- Segundo o cadastro geral de empregados celetistas (CAGED) do MTE houve criação líquida de 70.852 postos de trabalho, o que não inclui as declarações entregues fora do prazo.
- Na série com ajuste sazonal SPE houve criação líquida de 68.571 empregos.
- O resultado está dentro das estimativas de mercado da Bloomberg, com máximo de 193.511, mínimo de 54.031 e mediana de 74.500 postos de trabalho.
- Destaque com ajuste sazonal para o setor de serviços com 34.328 novas vagas, comércio 18.474 empregos e construção civil 10.112 novas vagas formais, sem ajuste sazonal.
- Destaque negativo com ajuste sazonal para indústria de transformação -2.360 e utilidade pública (SIUP) -124 vagas.
- O saldo acumulado no ano de 2019 é de 841.589 mil novas vagas, com ajuste fora do prazo.

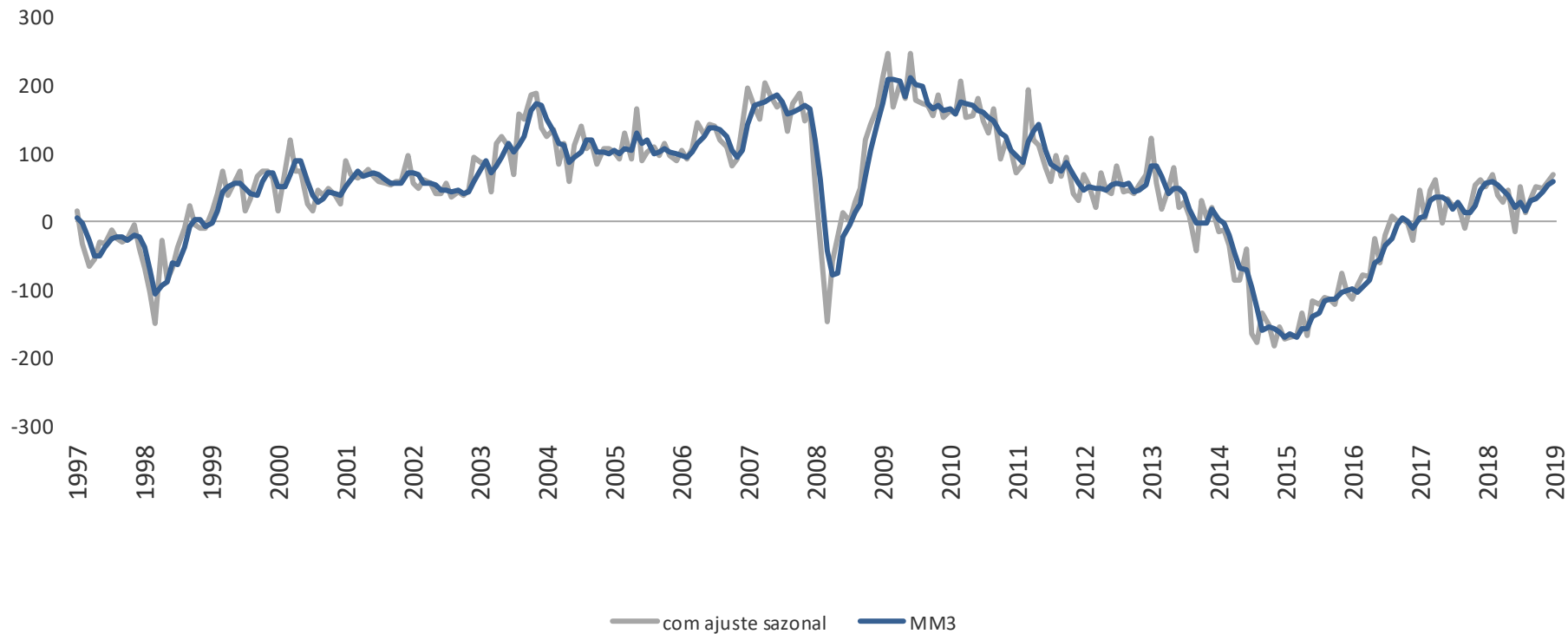
Variação mensal absoluta do emprego

Critério	out/18	set/19	out/19
Sem Ajuste Sazonal	57,733	157,213	70,852
Com Ajuste Sazonal	49,873	58,363	68,571

* Não inclui as declarações fora do prazo

Criação líquida de postos de trabalho

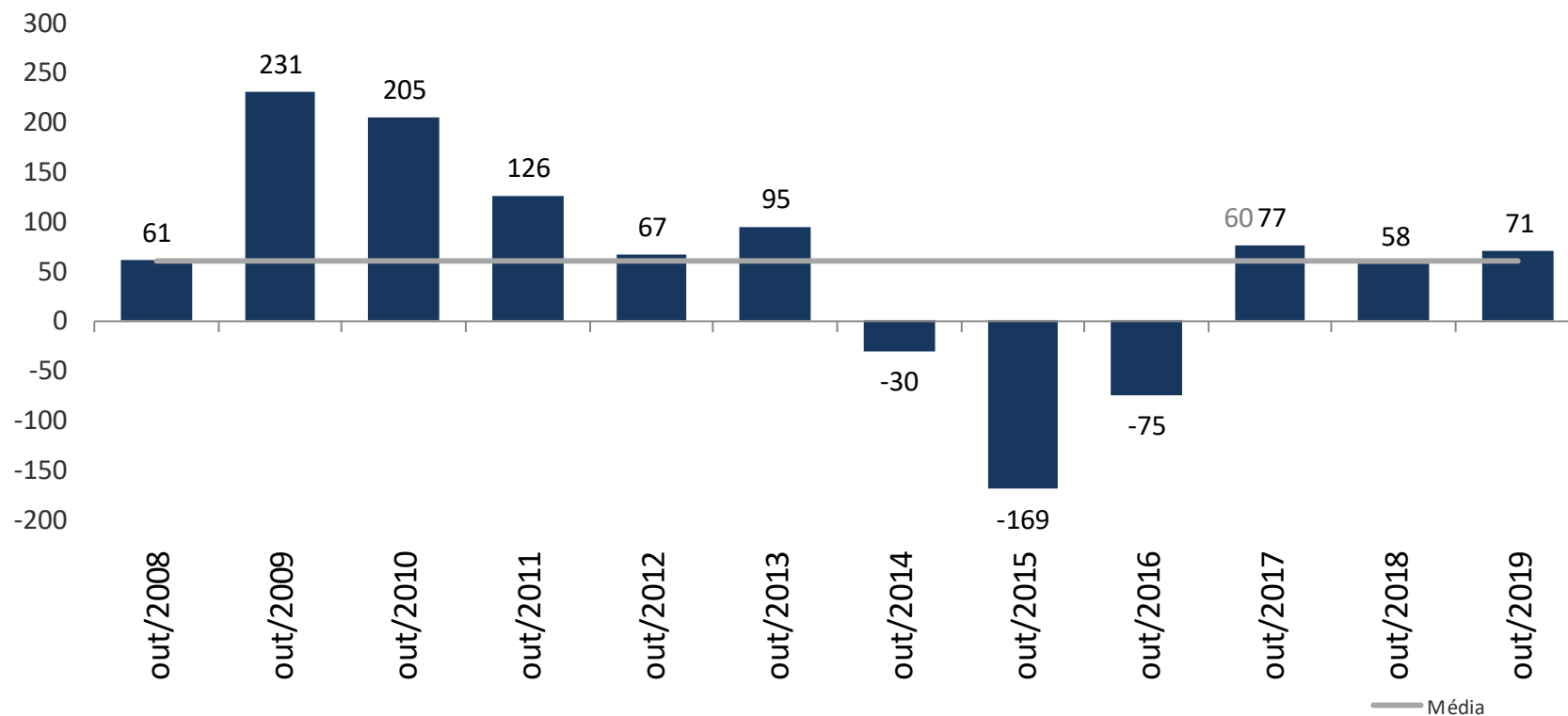
Saldo do emprego mensal com ajuste sazonal e média móvel trimestral – em milhares



Fonte: CAGED MTE

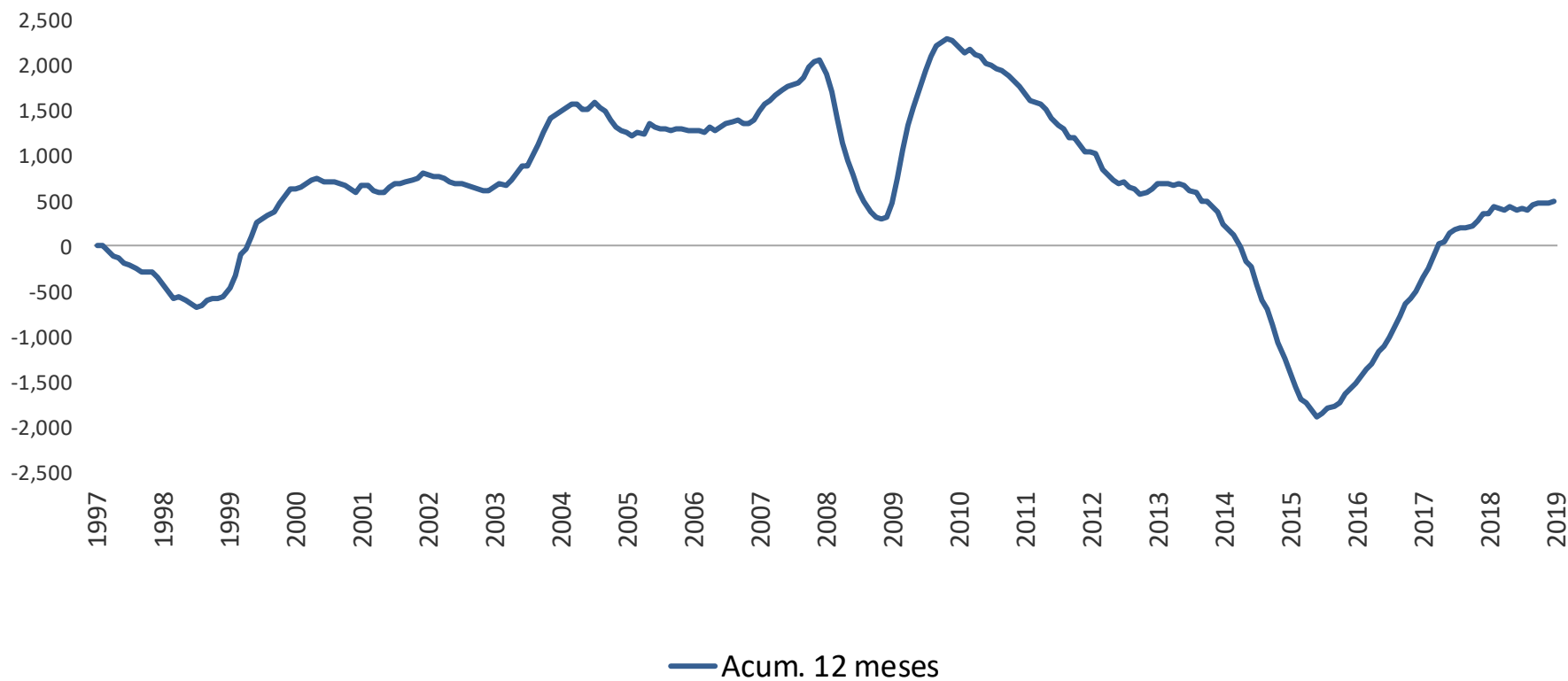
Criação Líquida de postos de trabalho

Mês de referência de cada ano – em milhares



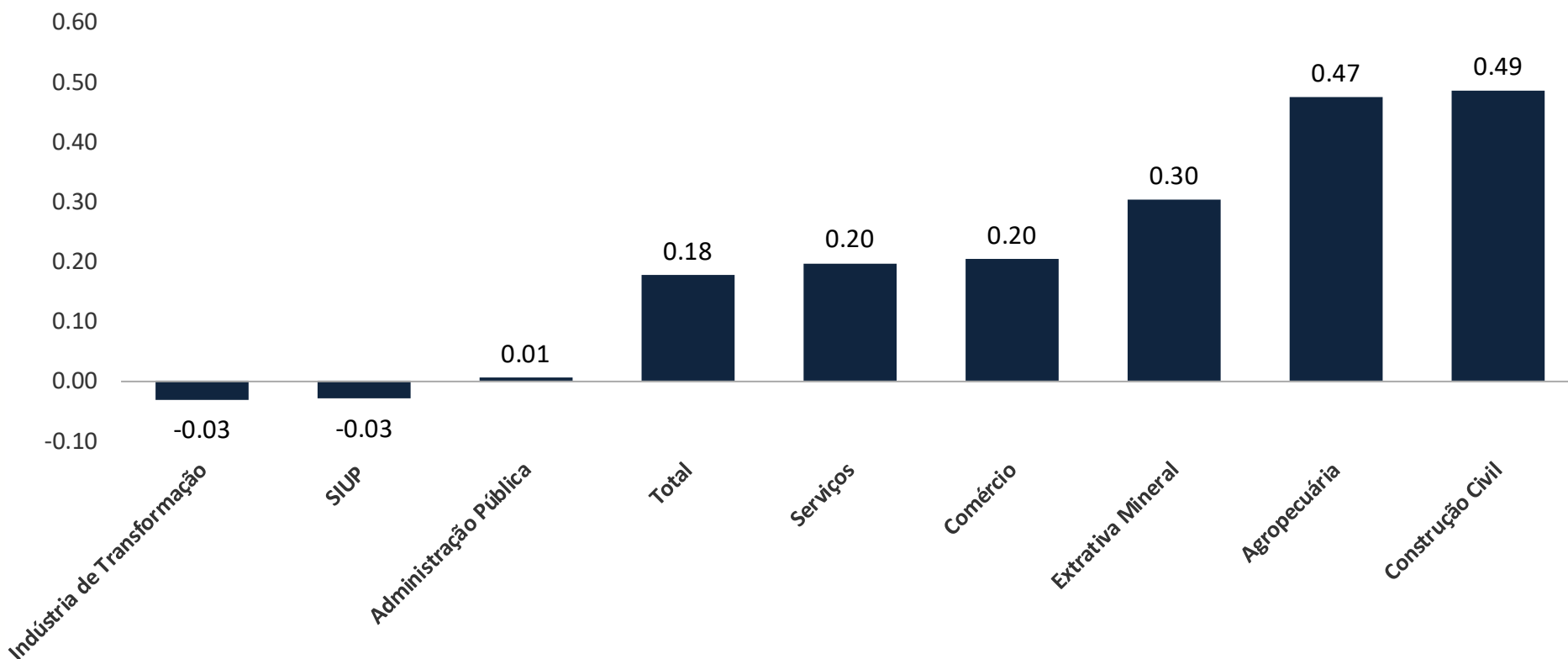
Criação líquida de postos de trabalho

Saldo do emprego formal acumulado em 12 meses – em milhares



Variação relativa do emprego formal por setores de atividade

Variação (%) do emprego formal no mês relativo ao estoque com ajustes do mês anterior dessazonalizados



**Dados incluem declarações fora do prazo para o estoque*

Fonte: CAGED MTE



Ministério da Economia

Para maiores informações acesse o site da Secretaria de Política Econômica:

www.spe.fazenda.gov.br



Secretaria
de Política
Econômica

Secretaria Especial
de Fazenda

Ministério
da Economia