



MINISTÉRIO DA FAZENDA

# CAGED

Julho 2018

*22 de agosto de 2018*

Os informativos econômicos da Secretaria de Política Econômica (SPE) são elaborados a partir de dados de conhecimento público, cujas fontes primárias são instituições autônomas, públicas ou privadas. O objetivo é organizar informações de conhecimento público para ampliar o entendimento sobre a economia brasileira. O conteúdo deste material é meramente informativo, não possuindo caráter prospectivo, nem delimitando as ações de política econômica adotadas pelo Ministério da Fazenda



Secretaria  
de Política  
Econômica

**Ministério  
da Fazenda**

# Resumo dos Resultados

---

*Caged – Julho 2018*

- Segundo o cadastro geral de empregados celetistas (CAGED) do MTE houve criação líquida de empregos com carteira assinada em 47.319 postos de trabalho, o que não inclui as declarações entregues fora do prazo.
- Na série com ajuste sazonal SPE criação líquida de 18.763 empregos.
- O resultado veio acima das expectativas de mercado captadas pela Bloomberg, com máximo de 40.000, mínimo de 22.900 e mediana de 25.700.
- Destaques positivos: agricultura 17.455 novos postos de trabalho, serviços 14.548 postos de trabalho e construção civil 10.063 novos empregos.
- Os destaques positivos com ajuste sazonal: agricultura 7.482 novos postos de trabalho, serviços 16.988 postos de trabalho e construção civil 1.657 novos empregos.

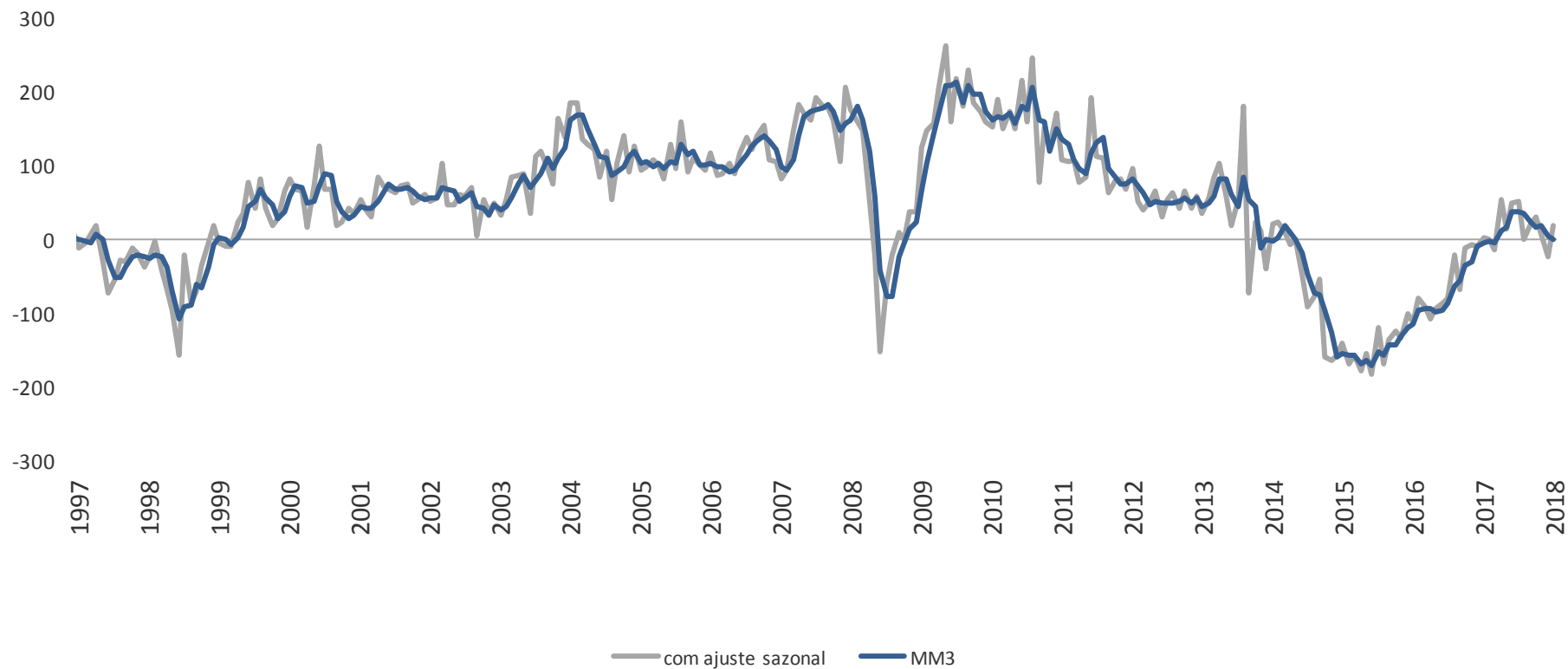
## *Variação mensal absoluta do emprego*

<b>Critério</b>	<b>jul/17</b>	<b>jun/18</b>	<b>jul/18</b>
Sem Ajuste Sazonal	<b>35.900</b>	<b>-661</b>	<b>47.319</b>
Com Ajuste Sazonal	<b>2.840</b>	<b>-22.095</b>	<b>18.763</b>

*\* Não inclui as declarações fora do prazo*

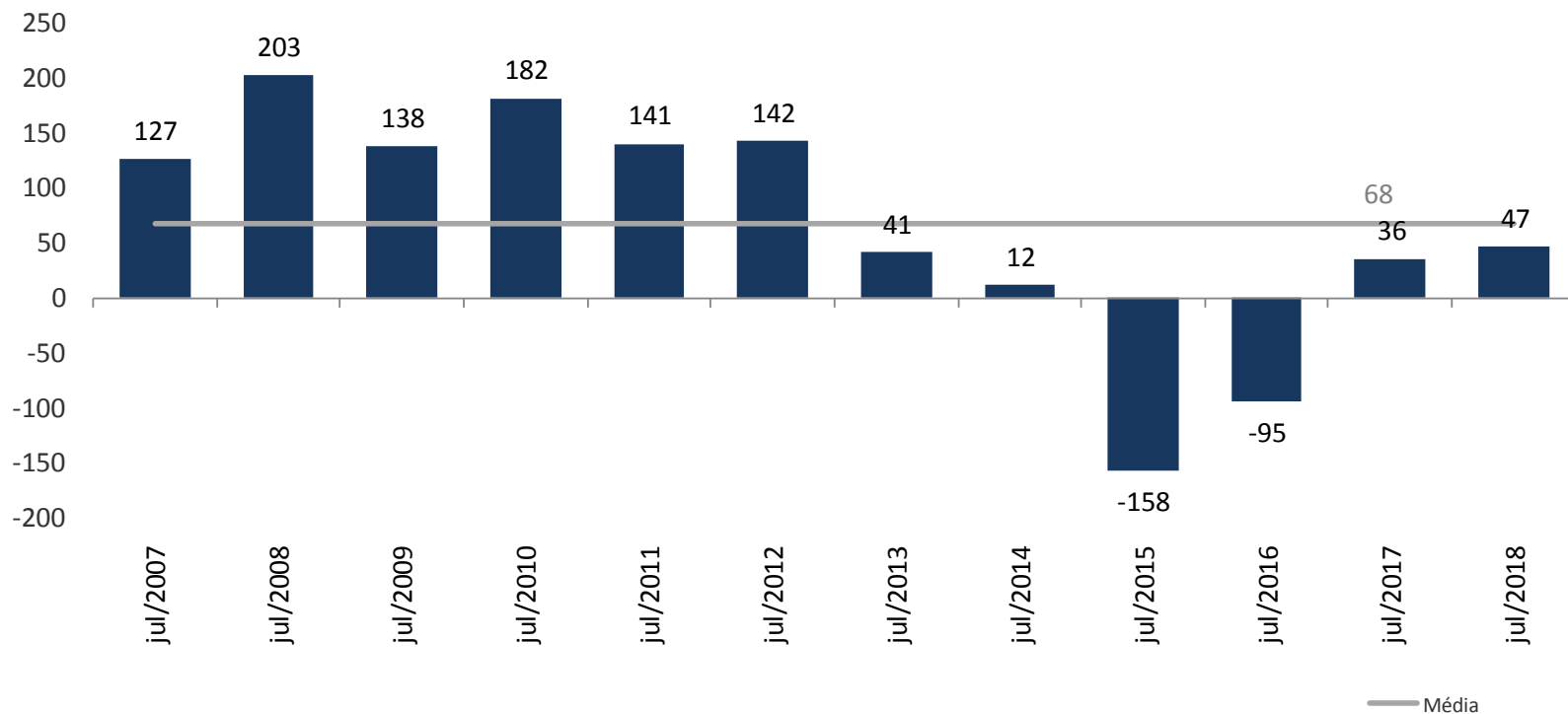
# Criação líquida de postos de trabalho

*Saldo do emprego mensal com ajuste sazonal e média móvel trimestral – em milhares*



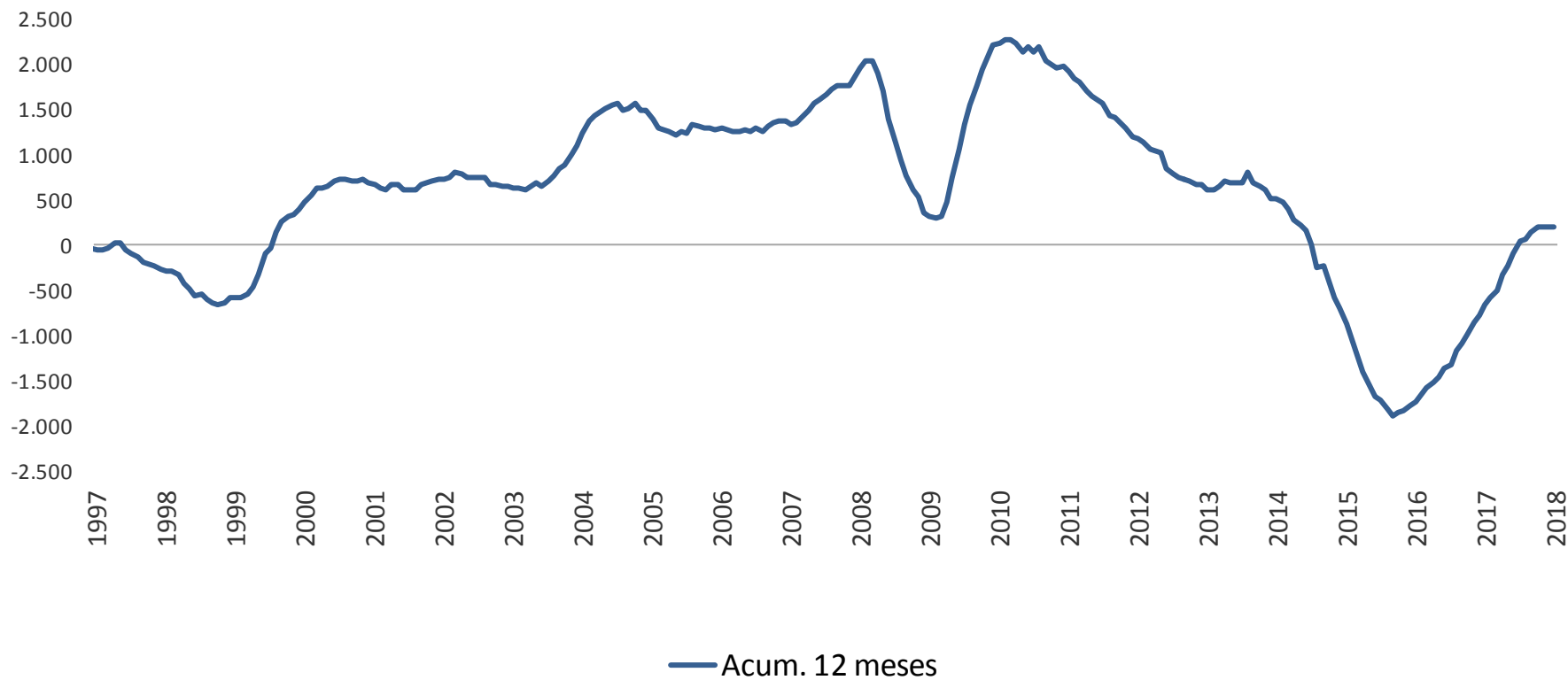
# Criação Líquida de postos de trabalho

Mês de referência de cada ano – em milhares



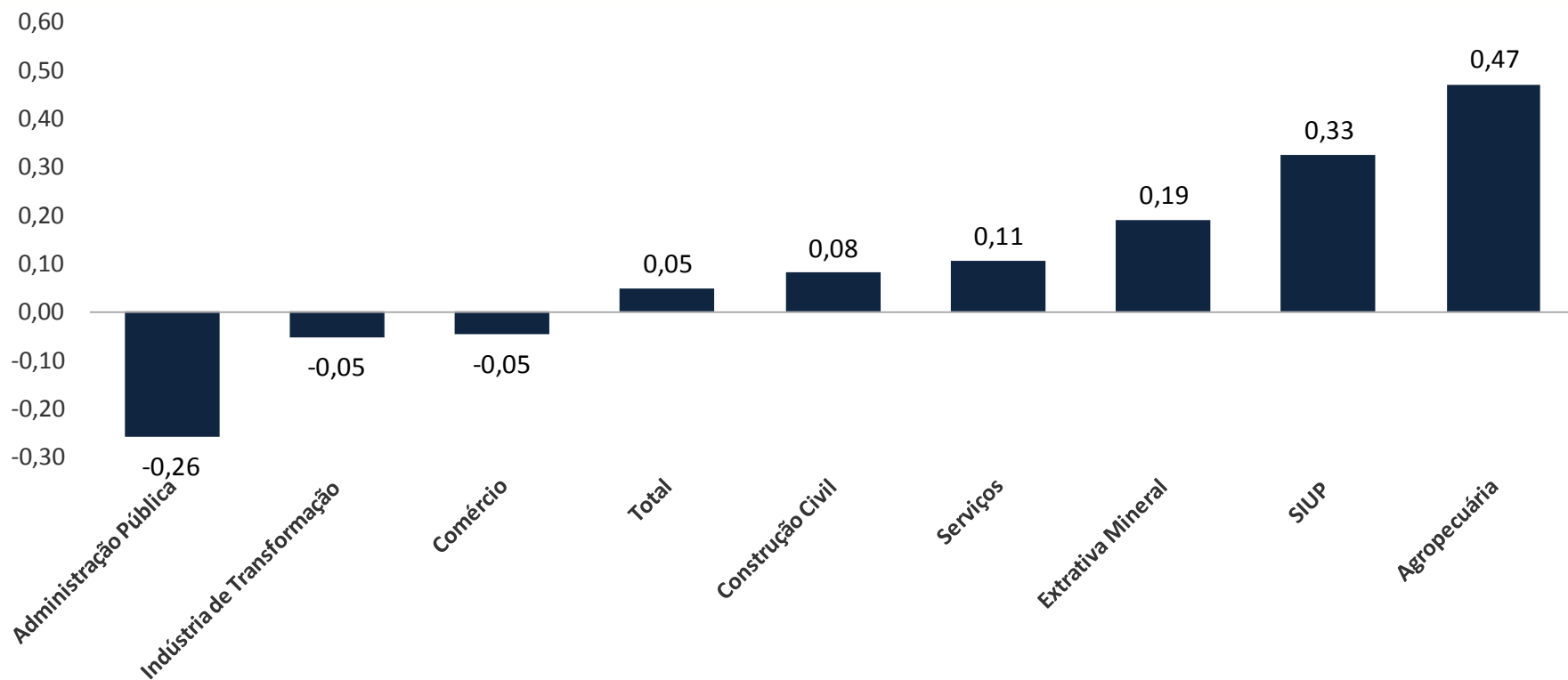
# Criação líquida de postos de trabalho

*Saldo do emprego formal acumulado em 12 meses – em milhares*



# Variação relativa do emprego formal por setores de atividade

*Variação (%) do emprego formal no mês relativo ao estoque com ajustes do mês anterior dessazonalizados*



*\*Dados incluem declarações fora do prazo para o estoque*



## Ministério da Fazenda

Para maiores informações acesse o site da Secretaria de Política Econômica:

[www.spe.fazenda.gov.br](http://www.spe.fazenda.gov.br)



Secretaria  
de Política  
Econômica

**Ministério  
da Fazenda**