



MINISTÉRIO DA FAZENDA

# Pesquisa Mensal do Comércio

Janeiro 2018

13 de Março de 2018

Os informativos econômicos da Secretaria de Política Econômica (SPE) são elaborados a partir de dados de conhecimento público, cujas fontes primárias são instituições autônomas, públicas ou privadas. O objetivo é organizar informações de conhecimento público para ampliar o entendimento sobre a economia brasileira. O conteúdo deste material é meramente informativo, não possuindo caráter prospectivo, nem delimitando as ações de política econômica adotadas pelo Ministério da Fazenda



Secretaria  
de Política  
Econômica

**Ministério  
da Fazenda**

# Resumo dos Resultados

---

## *PMC – Janeiro 2018*

O **Comércio Varejista** apresentou variação positiva de 0,9% no volume de vendas em relação ao mês anterior na série com ajuste sazonal. O resultado encontra-se dentro das expectativas de mercado captadas pela Agência Bloomberg, máximo 3,2%, mínimo -0,5% e mediana de 0,5%.

O **Comércio Varejista Ampliado**, que inclui segmentos de veículos e material de construção, apresentou variação negativa de 0,1% no volume de vendas em relação ao mês anterior na série com ajuste sazonal. O resultado encontra-se dentro das expectativas captadas pela Agência Bloomberg, máximo 1,7%, mínimo de -2,2% e mediana de 0,2%.

### **Varição percentual em relação ao mês anterior, com ajuste sazonal, por atividades:**

- Combustíveis e Lubrificantes: -0,3%
- Hiper, Supermercados, Produtos Alimentícios e Fumo: 2,3%
- Tecidos, vestuário e calçados: 0,9%
- Móveis e eletrodomésticos: -2,3%
- Artigos Farmacêuticos, médicos, ortopédicos, de perfumaria e cosméticos: -2,5%
- Livros, jornais, revistas e papelarias: 0,3%
- Equipamentos e materiais para escritórios, informática e comunicação: 3,7%
- Outros artigos de uso pessoal e doméstico: 6,8%
- Veículos, motos, partes e peças: 3,8%
- Material de Construção: -0,2%

# Indicadores de Volume de Vendas

Atividades	Var. (%) mês/mês imediatamente anterior (T)/(T-1)*			Var. (%) mês/mesmo mês do ano anterior (T)/(T-12)			Var. (%) Acum. Ano**	Var. (%) Acum. em 12 meses**
	nov/17	dez/17	jan/18	nov/17	dez/17	jan/18	jan/18	jan/18
<b>Comércio Varejista</b>	0,7	-0,5	0,9	6,0	3,9	3,2	3,2	2,5
Combustíveis e Lubrif.	-2,0	-1,0	-0,3	-2,4	-7,1	-4,0	-4,0	-3,1
Hip., Super. Prod. Alim., Bebidas e Fumo	1,0	-1,7	2,3	5,6	6,1	3,1	3,1	1,7
Super e Hipermercados	1,3	-0,6	2,5	6,7	7,5	3,2	3,2	2,1
Tecidos, vestuário e calçados	0,0	0,6	0,9	8,9	6,9	0,2	0,2	7,7
Móveis e eletrodomésticos	4,5	-3,5	-2,3	15,6	8,4	5,3	5,3	9,6
Móveis	-	-	-	11,2	5,5	17,9	17,9	2,3
Eletrodomésticos	-	-	-	16,6	8,7	22,0	22,0	11,9
Art. Farm., médicos, ort., de perf. e cosm.	1,2	1,4	-2,5	7,9	7,1	5,4	5,4	3,1
Livros, jornais, revistas e papelaria	1,2	-3,9	0,3	-2,2	-9,3	-7,3	-7,3	-3,7
Equip. e mat. para esc., inf. e comunic.	-5,7	-0,8	3,7	-6,9	-17,9	4,2	4,2	-2,3
Outros art.de uso pessoal e doméstico	4,8	-7,2	6,8	7,9	-0,6	10,5	10,5	3,2
<b>Comércio Varejista Ampliado</b>	<b>2,4</b>	<b>-0,4</b>	<b>-0,1</b>	<b>8,7</b>	<b>6,9</b>	<b>6,5</b>	<b>6,5</b>	<b>4,6</b>
Veículos, motos, partes e peças	1,3	-0,1	3,8	8,8	6,4	18,2	18,2	4,5
Material de construção	2,2	-1,8	-0,2	14,6	8,8	7,3	7,3	9,4

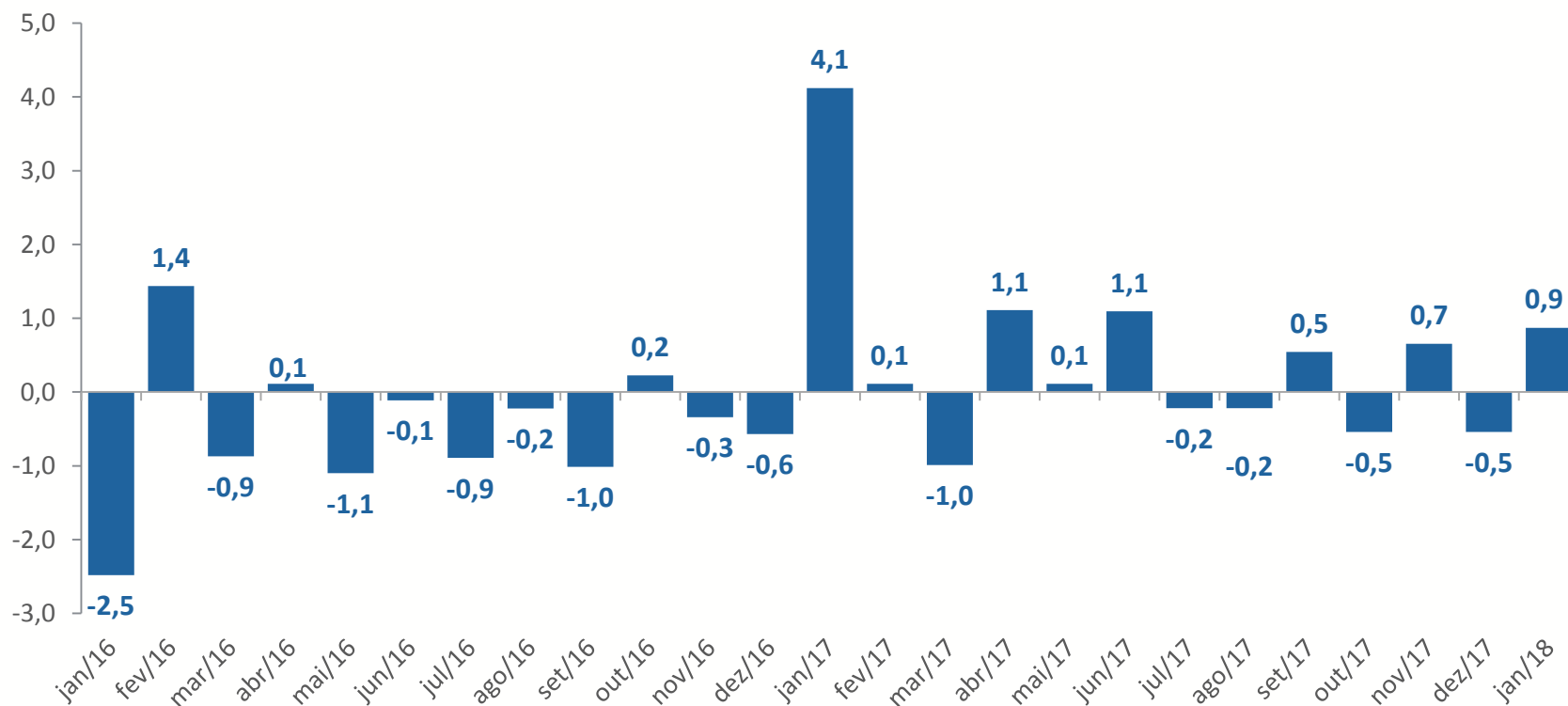
\* com ajuste sazonal

\*\* compara o comércio no período em referência em relação ao período imediatamente anterior

# Comércio Varejista

## Indicadores de Volume de Vendas (com ajuste sazonal)

■ Var. (%) mês contra mês anterior (T)/(T-1)

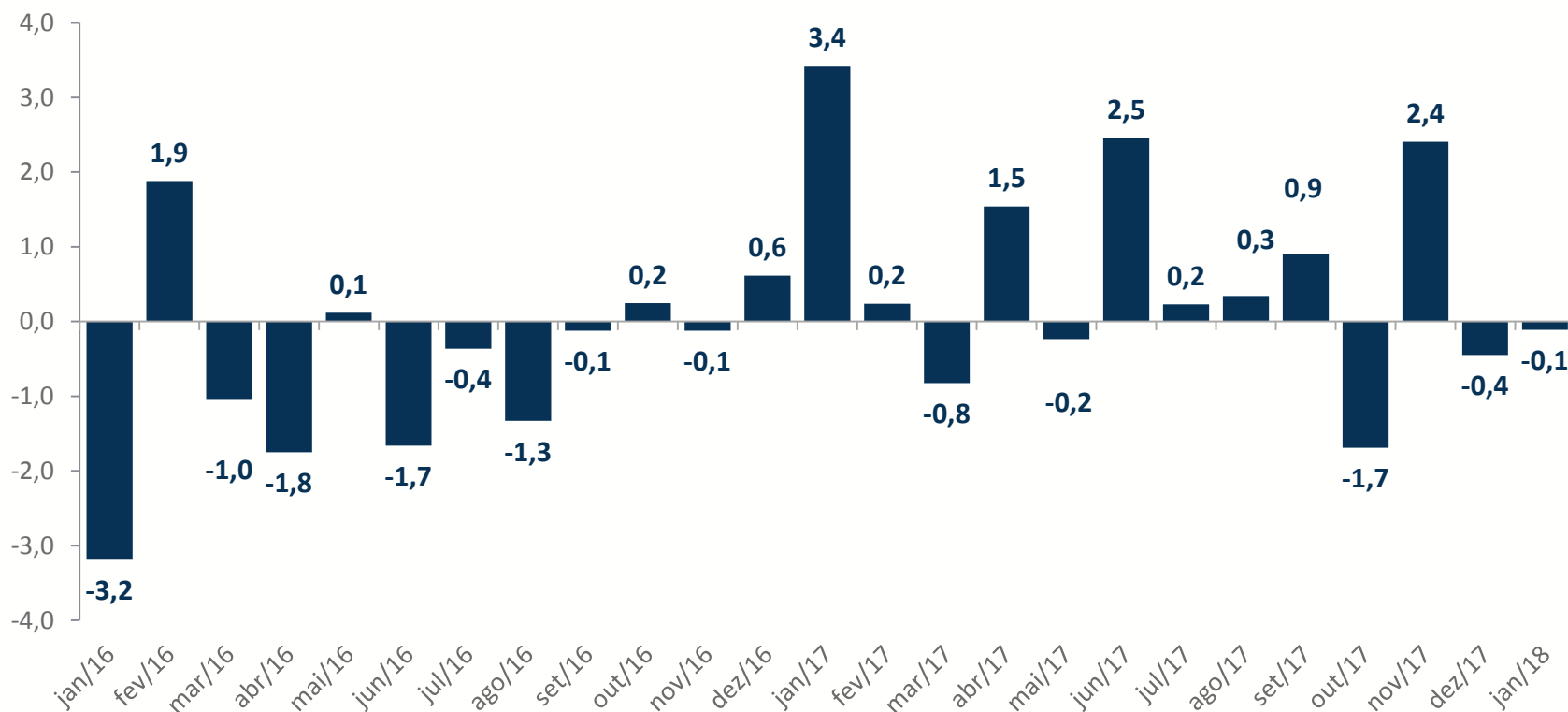


Fonte: IBGE

# Comércio Varejista Ampliado\*

## Indicadores de Volume de Vendas (com ajuste sazonal)

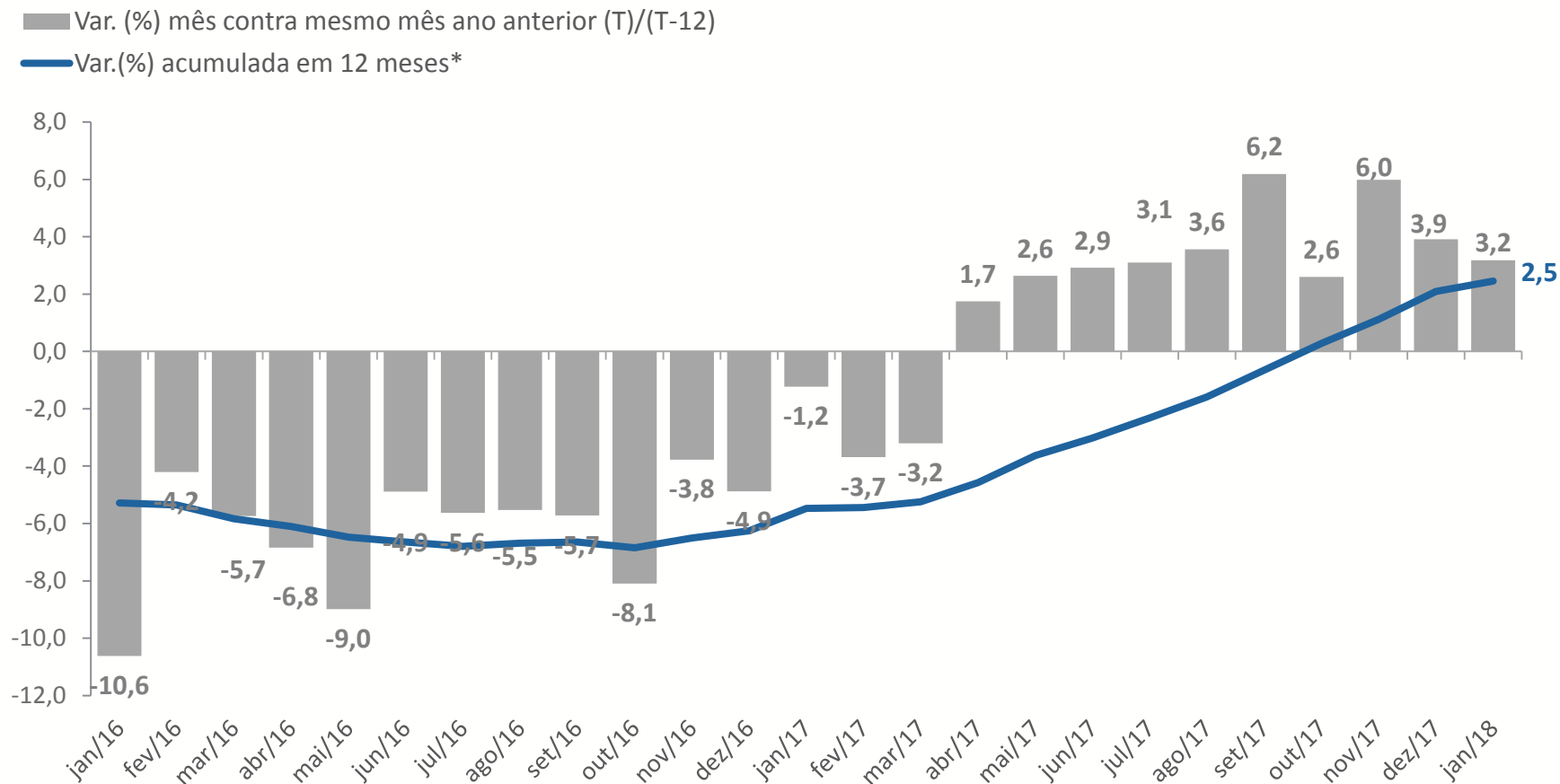
■ Var.(%) mês contra mês anterior (T)/(T-1)



\* inclui veículos, motos partes e peças e materiais de construção

# Comércio Varejista

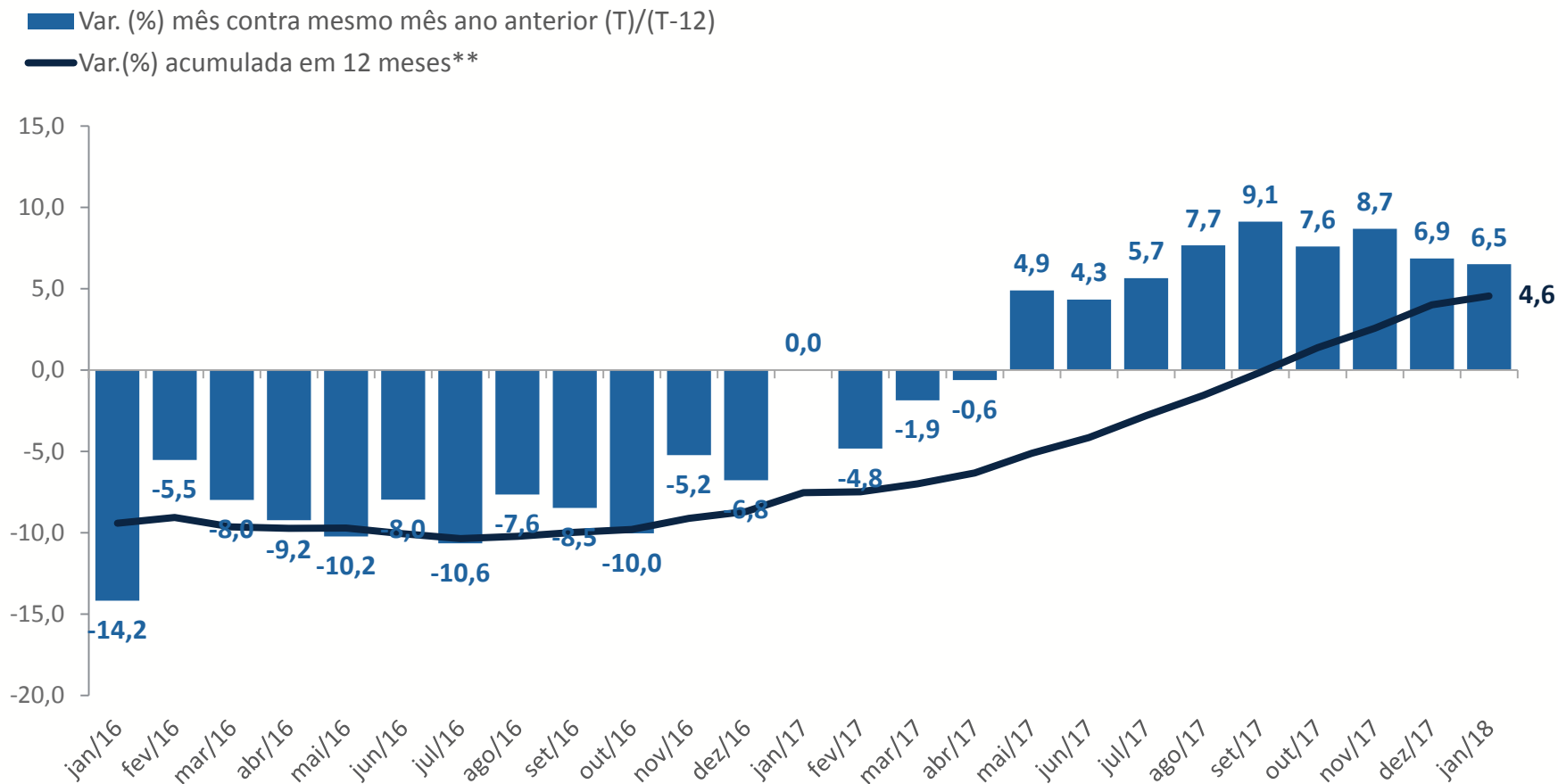
## Indicadores de Volume de Vendas



\* compara o comércio no período em referência em relação ao período imediatamente anterior

# Comércio Varejista Ampliado\*

## Indicadores de Volume de Vendas

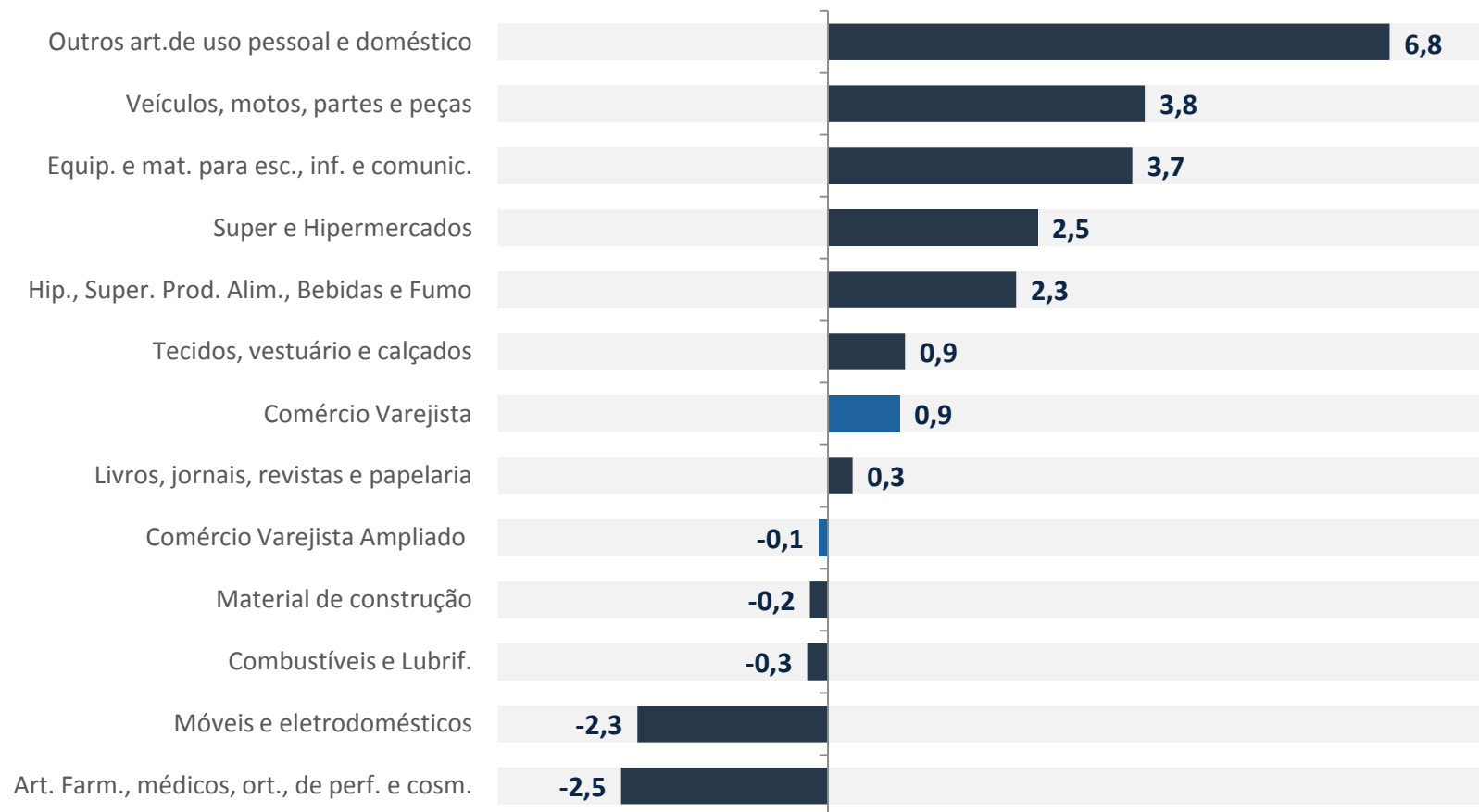


\* inclui veículos, motos partes e peças e materiais de construção

\*\* compara o comércio no período em referência em relação ao período imediatamente anterior

# Volume de Vendas Setorial

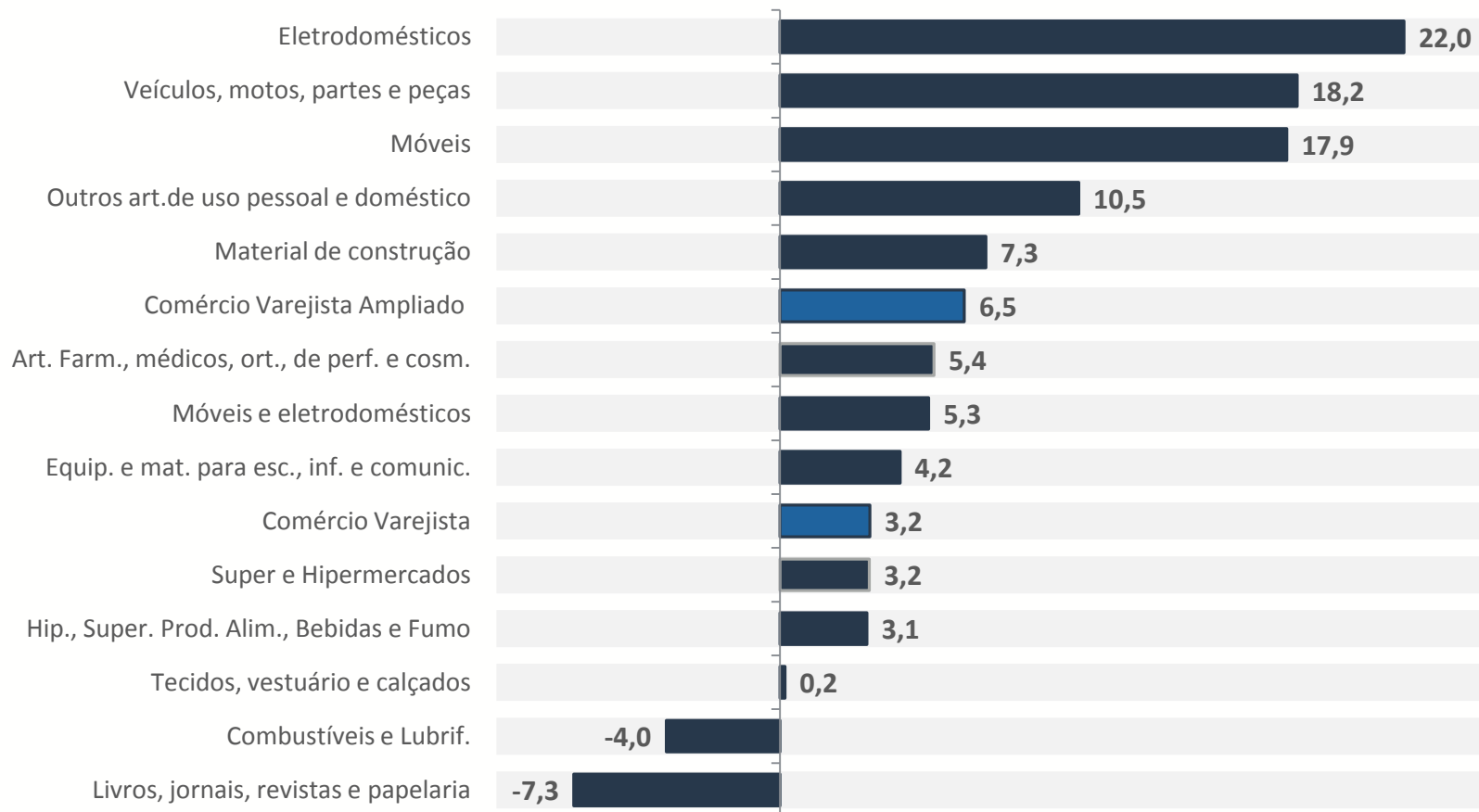
*Varição (%) mês contra mês anterior (T)/(T-1), com ajuste sazonal*





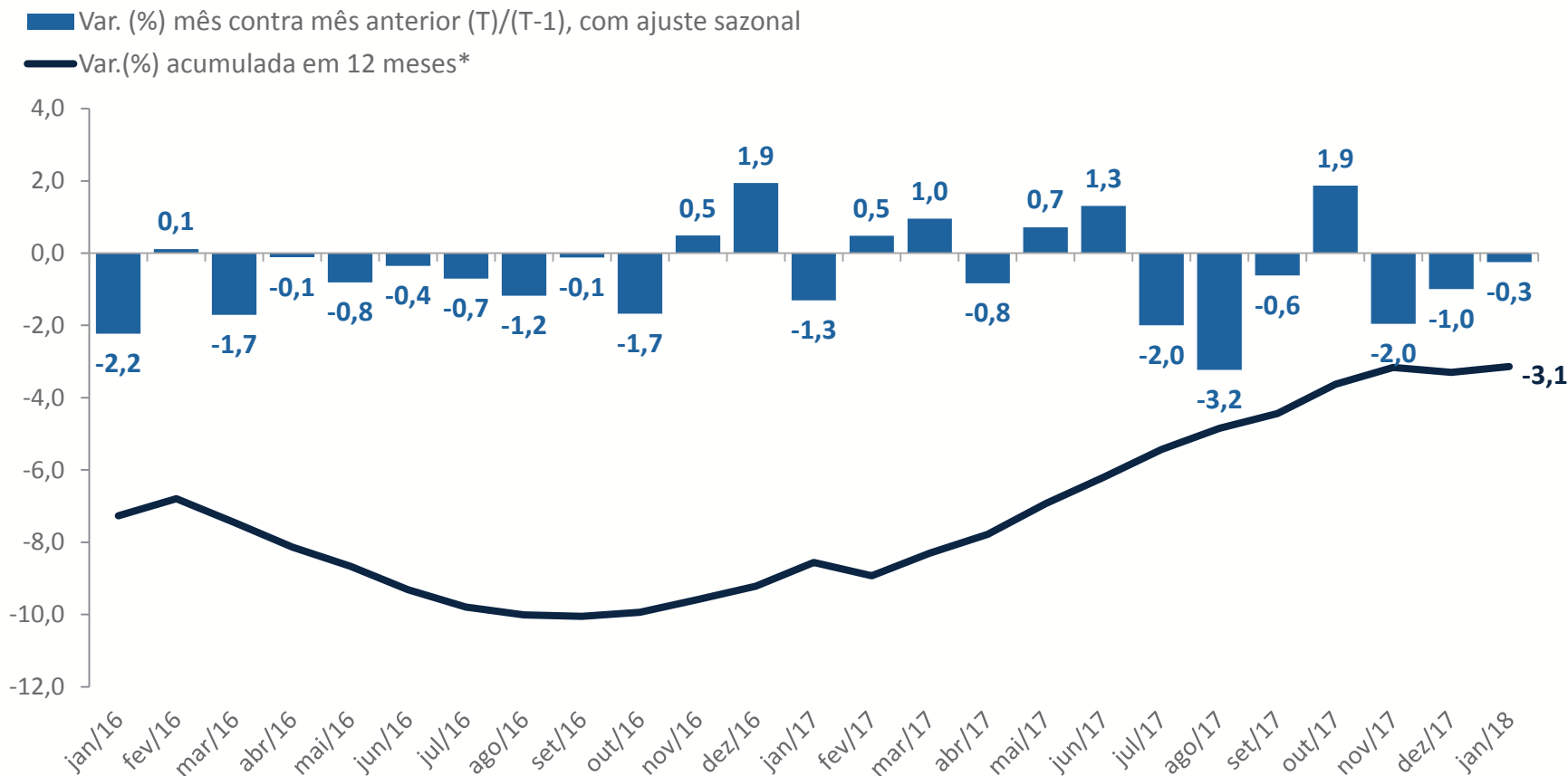
# Volume de Vendas Setorial

*Varição % mês contra mesmo mês ano anterior (T)/(T-12)*



# Volume de Vendas Setorial

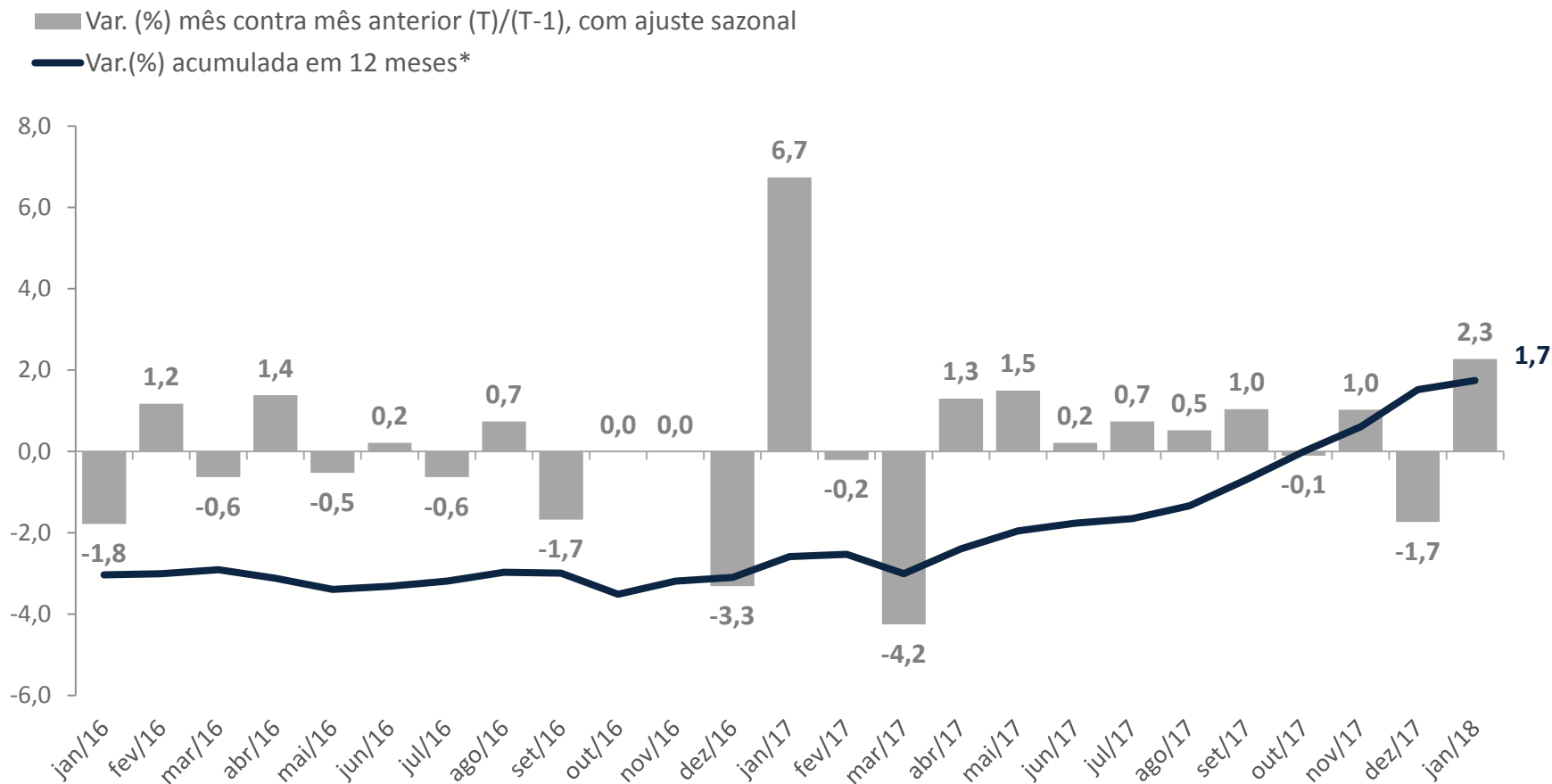
## Combustíveis e Lubrificantes



\* compara o comércio no período em referência em relação ao período imediatamente anterior

# Volume de Vendas Setorial

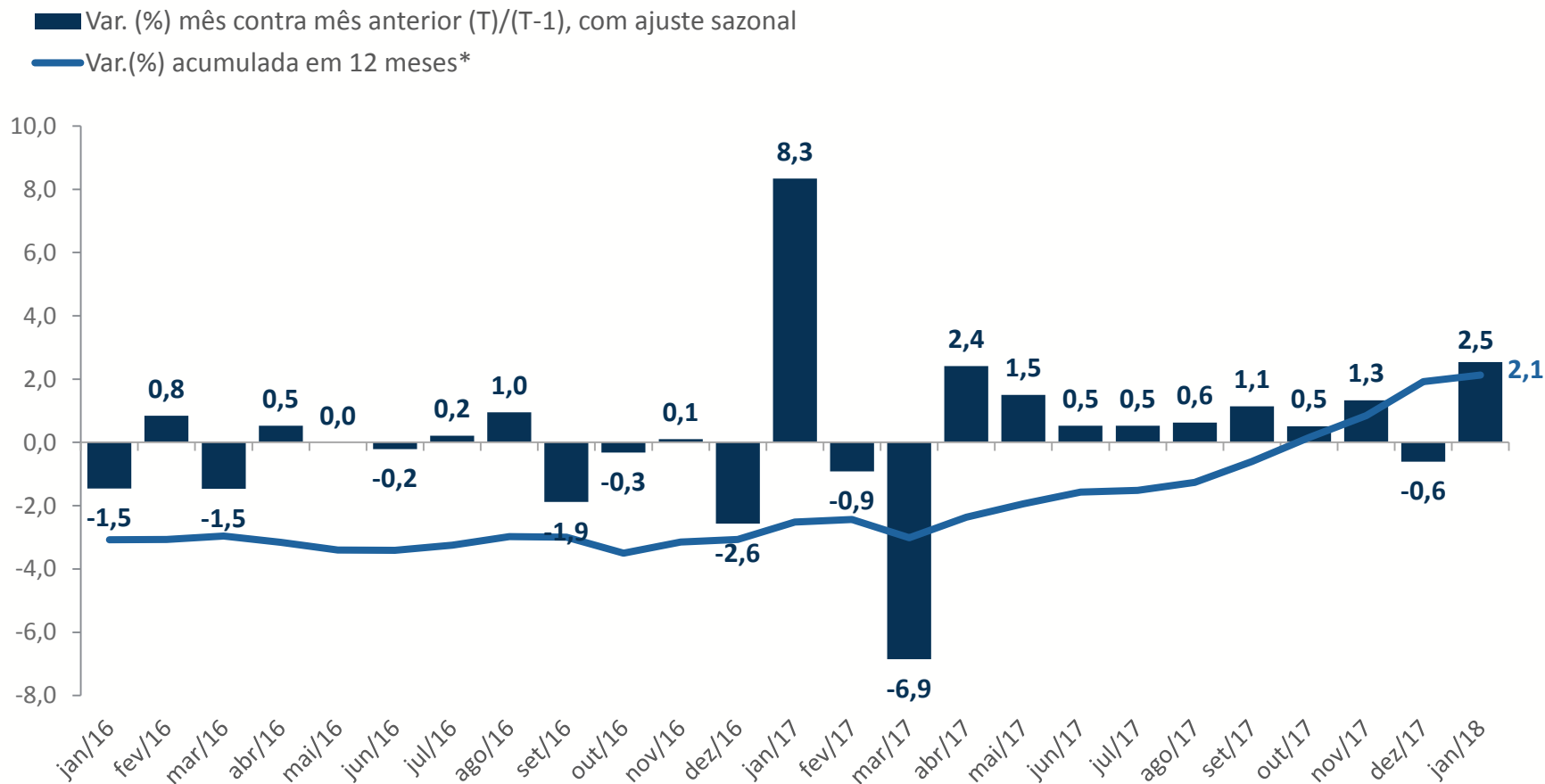
## Hipermercados, Supermercados, Prod. Alimentícios, Bebidas e Fumo



(\*) compara o comércio no período em referência em relação ao período imediatamente anterior

# Volume de Vendas Setorial

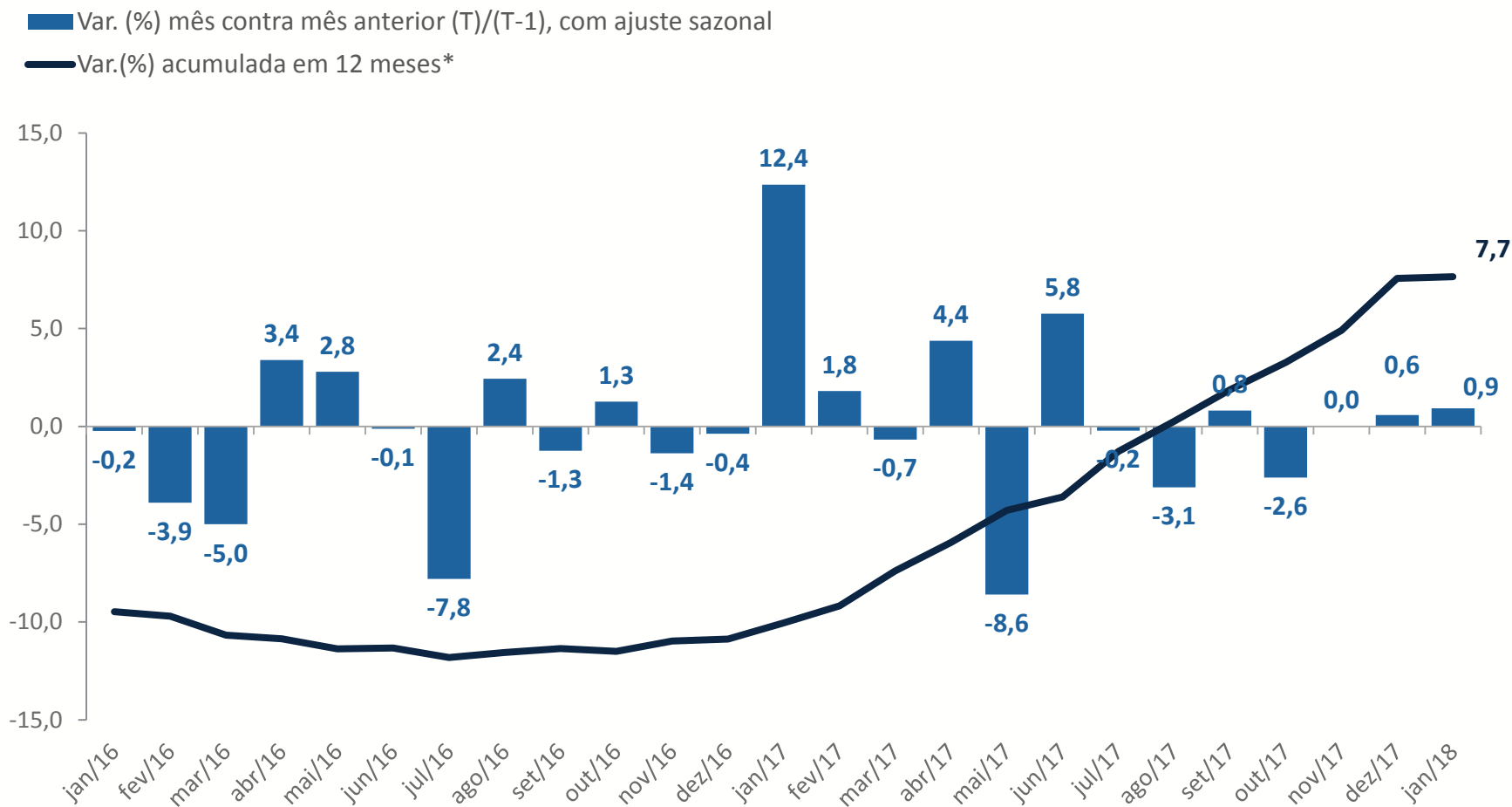
## Hipermercados e supermercados



\* compara o comércio no período em referência em relação ao período imediatamente anterior

# Volume de Vendas Setorial

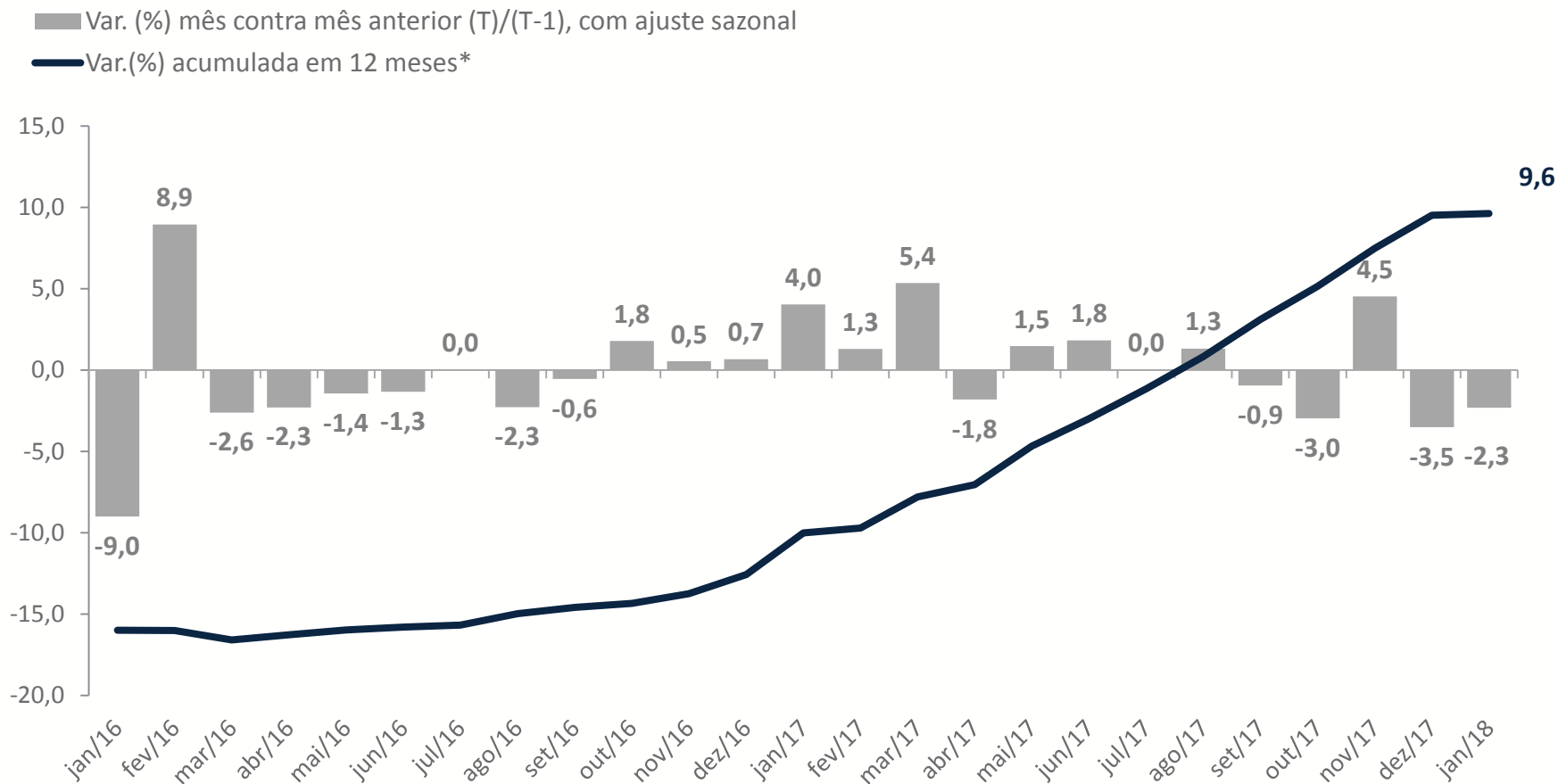
## Tecidos, Vestuário e Calçados



\* compara o comércio no período em referência em relação ao período imediatamente anterior

# Volume de Vendas Setorial

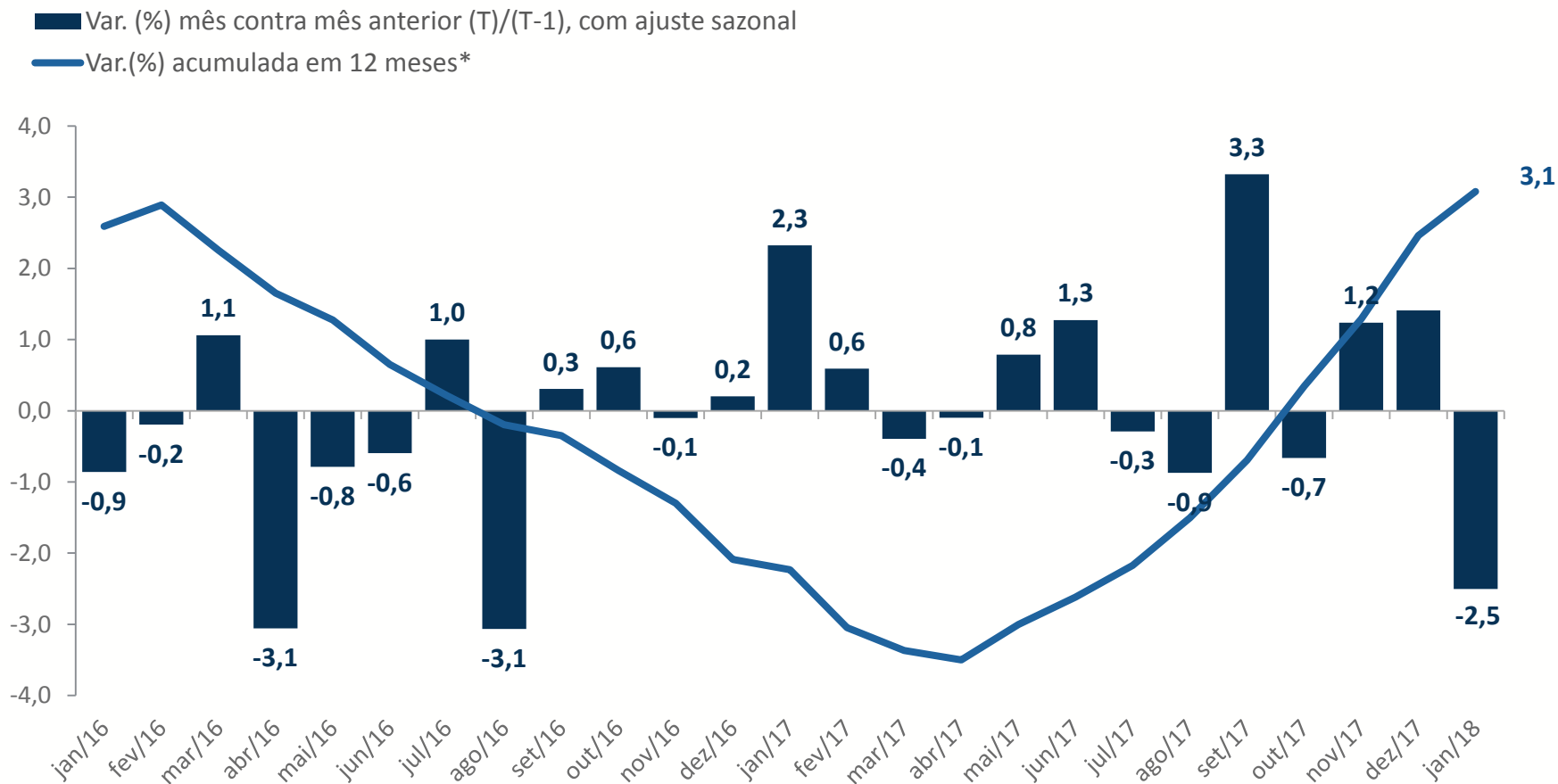
## Móveis e Eletrodomésticos



\* compara o comércio no período em referência em relação ao período imediatamente anterior

# Volume de Vendas Setorial

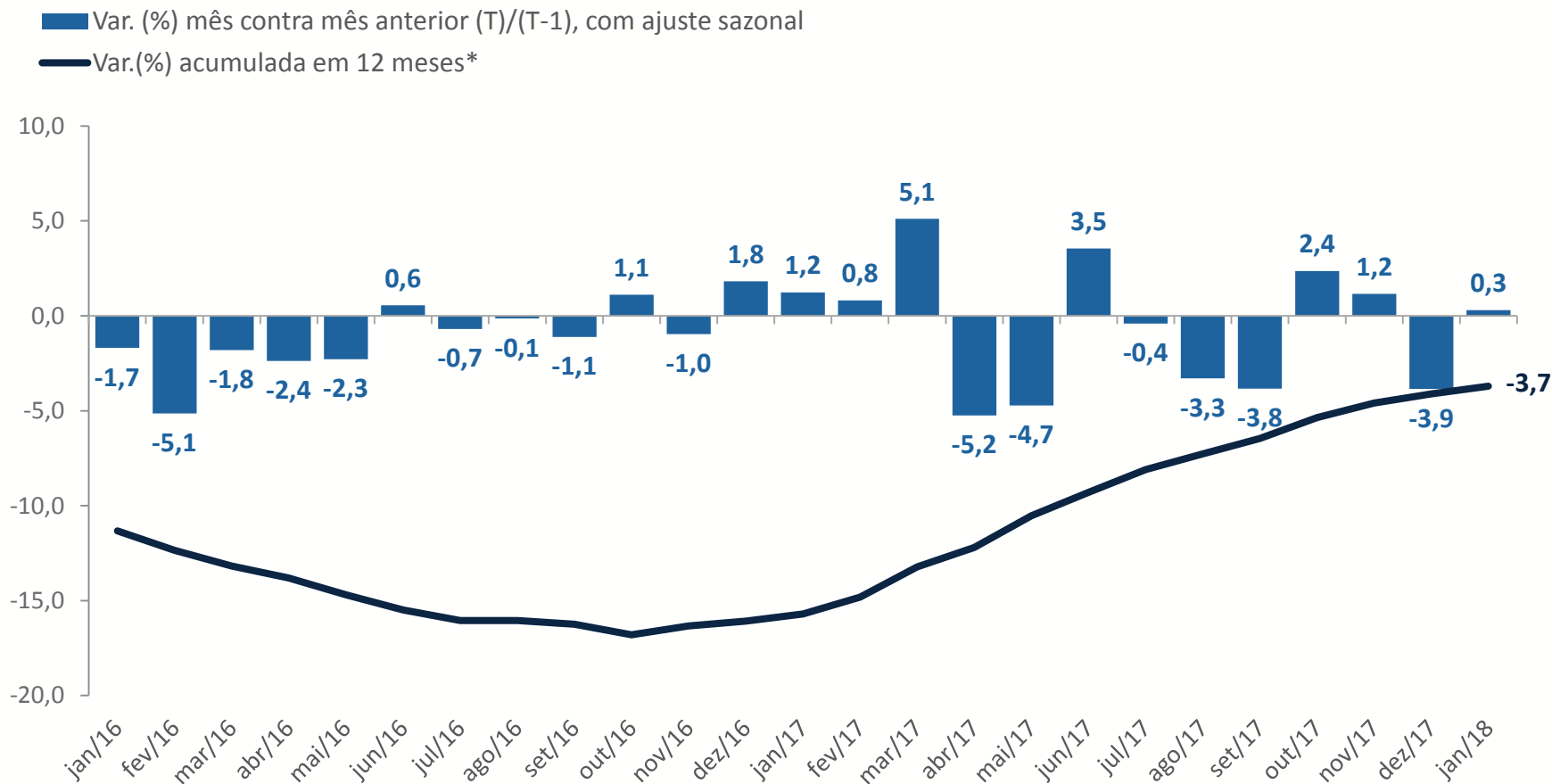
## Artigos Farmacêuticos, médicos, ortopédicos, de perfumaria e cosméticos



\* compara o comércio no período em referência em relação ao período imediatamente anterior

# Volume de Vendas Setorial

## Livros, jornais, revistas e papelaria

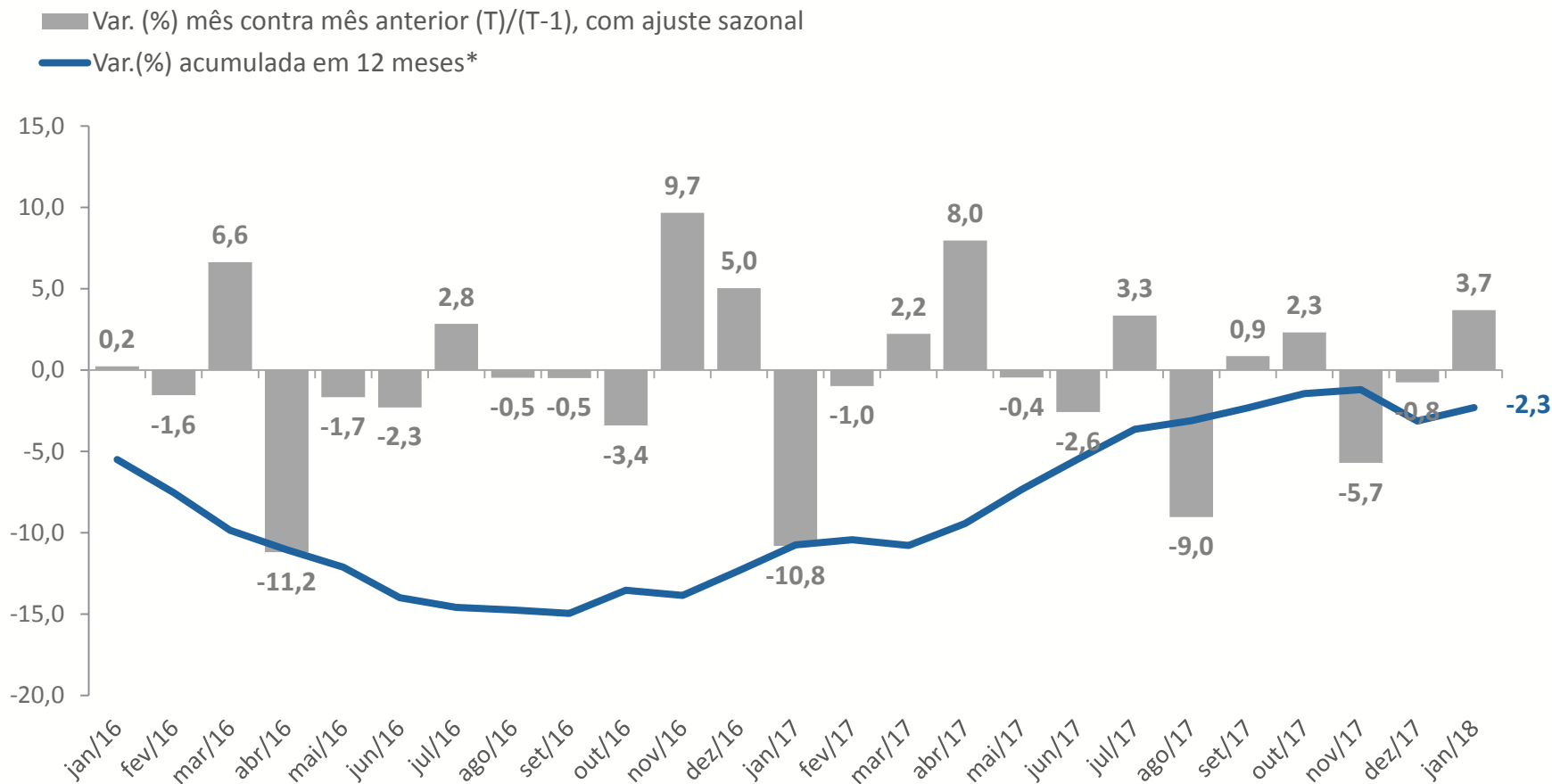


\* compara o comércio no período em referência em relação ao período imediatamente anterior



# Volume de Vendas Setorial

## Equipamentos e materiais para escritório, informática e comunicação



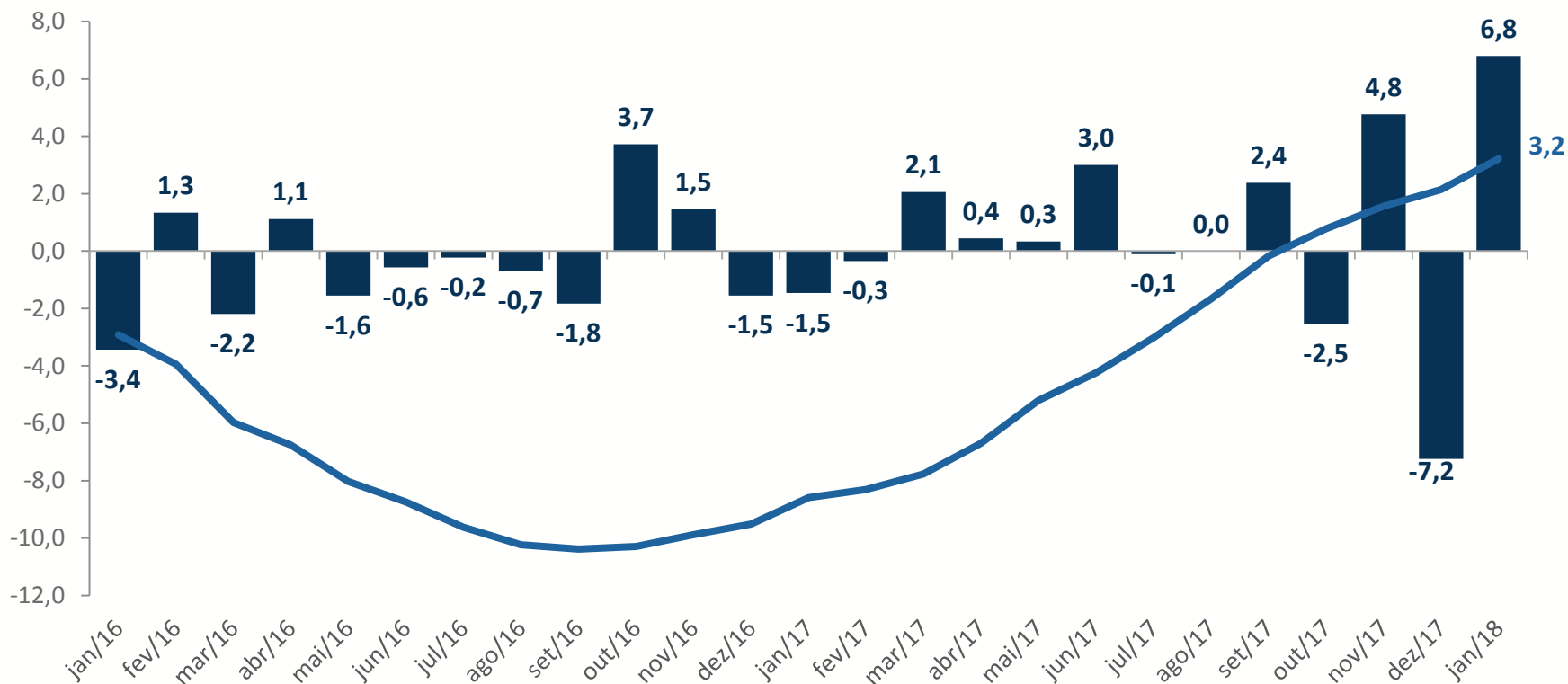
\* compara o comércio no período em referência em relação ao período imediatamente anterior

# Volume de Vendas Setorial

## Outros artigos de uso pessoal e doméstico

■ Var. (%) mês contra mês anterior (T)/(T-1), com ajuste sazonal

— Var.(%) acumulada em 12 meses\*



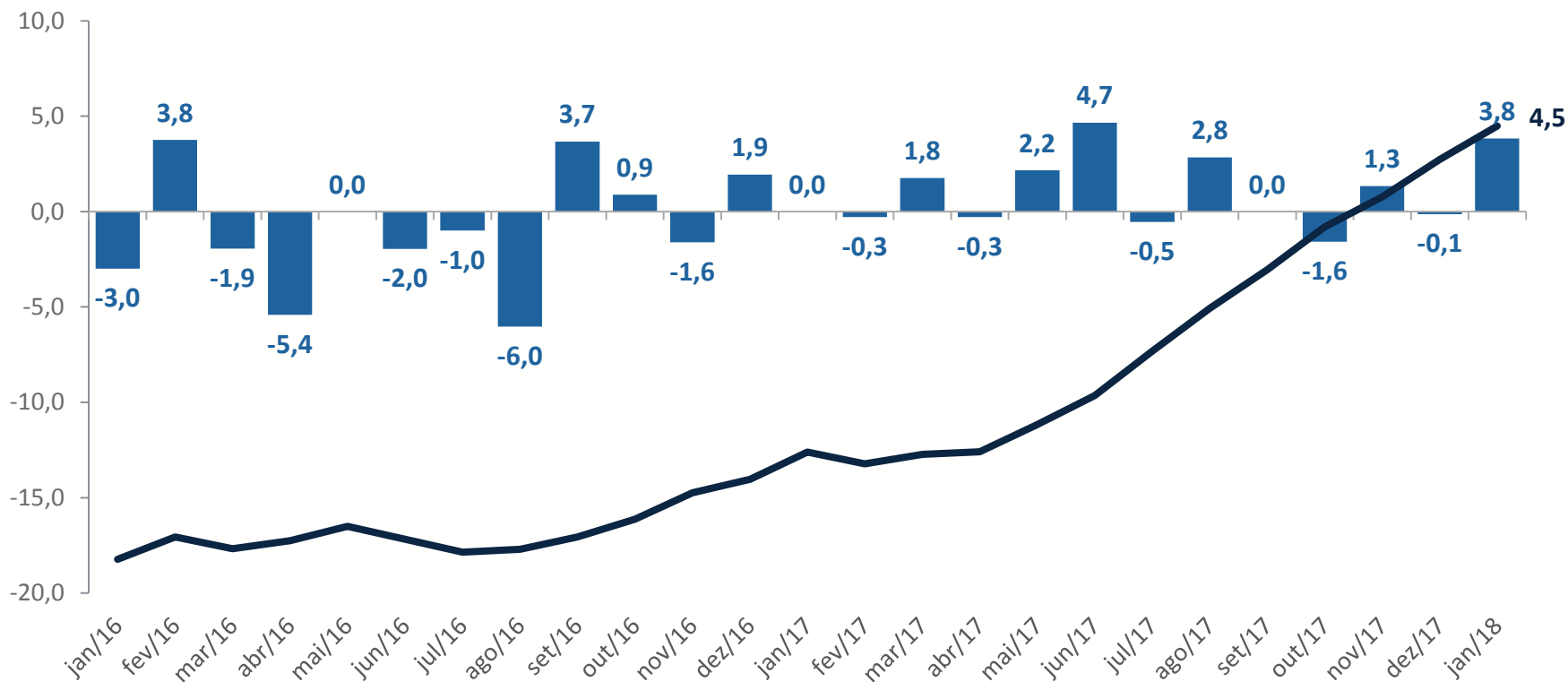
\* compara o comércio no período em referência em relação ao período imediatamente anterior

# Volume de Vendas Setorial

## Veículos, motocicletas, partes e peças

■ Var. (%) mês contra mês anterior (T)/(T-1), com ajuste sazonal

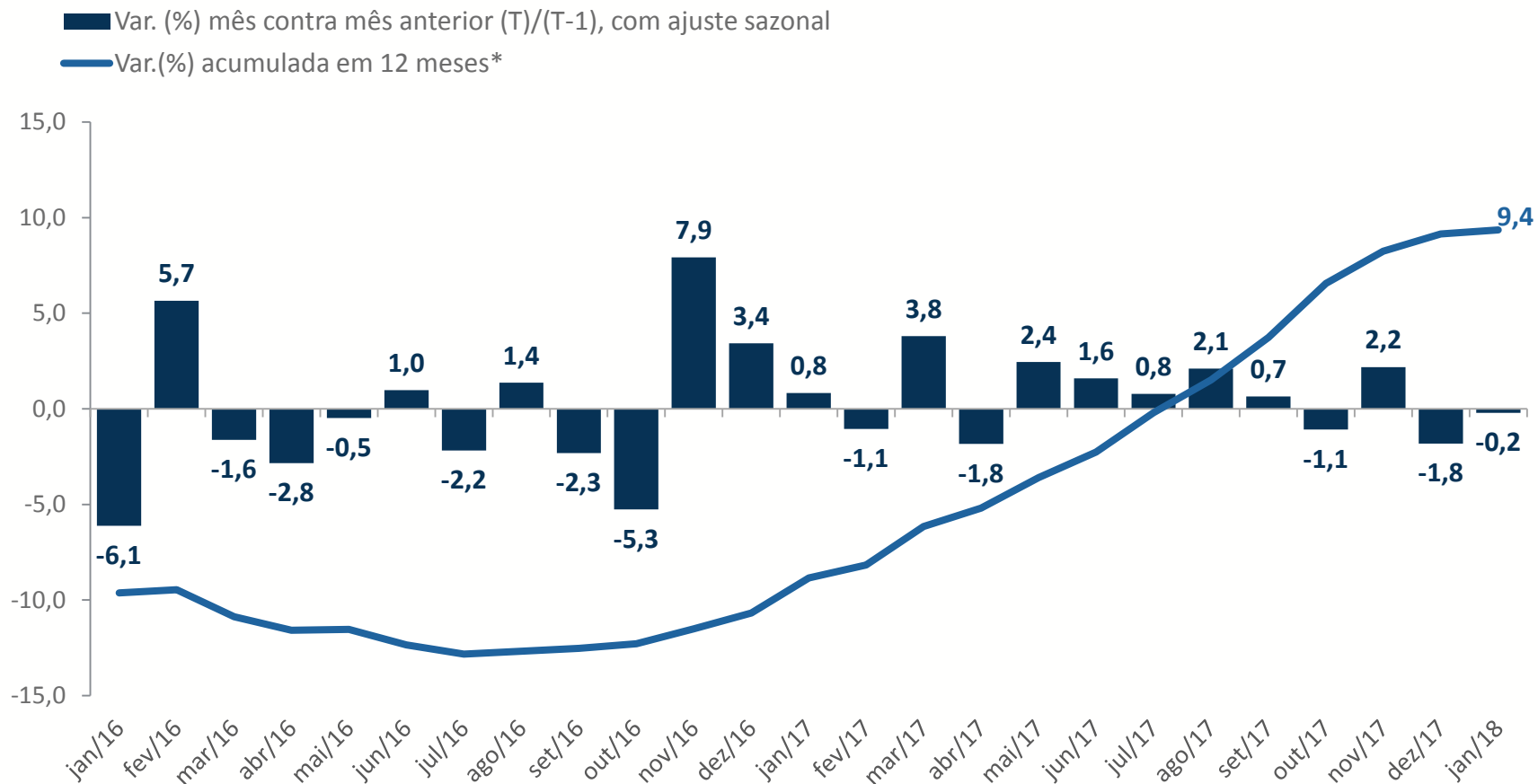
— Var. (%) acumulada em 12 meses\*



\* compara o comércio no período em referência em relação ao período imediatamente anterior

# Volume de Vendas Setorial

## Material de Construção



\*compara o comércio no período em referência em relação ao período imediatamente anterior



## Ministério da Fazenda

Para maiores informações acesse o site da Secretaria de Política Econômica:

[www.spe.fazenda.gov.br](http://www.spe.fazenda.gov.br)



Secretaria  
de Política  
Econômica

**Ministério  
da Fazenda**