



MINISTÉRIO DA FAZENDA

Pesquisa Mensal do Comércio

Agosto 2018

11 de outubro de 2018

Os informativos econômicos da Secretaria de Política Econômica (SPE) são elaborados a partir de dados de conhecimento público, cujas fontes primárias são instituições autônomas, públicas ou privadas. O objetivo é organizar informações de conhecimento público para ampliar o entendimento sobre a economia brasileira. O conteúdo deste material é meramente informativo, não possuindo caráter prospectivo, nem delimitando as ações de política econômica adotadas pelo Ministério da Fazenda



Secretaria
de Política
Econômica

**Ministério
da Fazenda**

Resumo dos Resultados

agosto-18

O Comércio Varejista apresentou variação positiva de 1,3% no volume de vendas em relação ao mês anterior na série com ajuste sazonal. O resultado encontra-se dentro do intervalo das expectativas de mercado captadas pela Agência Estado, máximo 1,6%, mínimo de -0,7% e mediana de 0,1%.

O Comércio Varejista Ampliado apresentou variação positiva de 4,2% no volume de vendas em relação ao mês anterior na série com ajuste sazonal. O resultado encontra-se dentro do intervalo das expectativas de mercado captadas pela Agência Estado, máximo 5,2%, mínimo de -0,5% e mediana de 2,1%.

Variação percentual em relação ao mês anterior, com ajuste sazonal, por atividades:

- Combustíveis e Lubrificantes: 3,0%.
- Hiper, Supermercados, Produtos Alimentícios e Fumo: 0,7%.
- Tecidos, vestuário e calçados: 5,6%.
- Móveis e eletrodomésticos: 2,0%.
- Artigos Farmacêuticos, médicos, ortopédicos, de perfumaria e cosméticos: 0,9%.
- Livros, jornais, revistas e papelarias: -2,5%.
- Equipamentos e materiais para escritórios, informática e comunicação: 0,6%.
- Outros artigos de uso pessoal e doméstico: 2,5%.
- Veículos, motos, partes e peças: 5,4%.
- Material de Construção: 4,6%.

Indicadores de Volume de Vendas

Atividades	Var. (%) mês/mês imediatamente anterior (T)/(T-1)*			Var. (%) mês/mesmo mês do ano anterior (T)/(T-12)			Var. (%) Acum. Ano**	Var. (%) Acum. em 12 meses**
	jun/18	jul/18	ago/18	jun/18	jul/18	ago/18	ago/18	ago/18
Comércio Varejista	-0,2	-0,1	1,3	1,5	-1,0	4,1	2,6	3,3
Combustíveis e Lubrif.	-2,2	1,2	3,0	-11,6	-8,8	-2,0	-5,9	-5,1
Hip., Super. Prod. Alim., Bebidas e Fumo	-3,6	1,9	0,7	4,1	1,4	5,5	4,9	4,8
Super e Hipermercados	-3,6	1,3	1,0	4,2	1,5	6,3	5,2	5,3
Tecidos, vestuário e calçados	1,7	-0,1	5,6	-4,4	-8,4	2,9	-3,5	0,7
Móveis e eletrodomésticos	4,5	-4,2	2,0	0,8	-6,9	-2,4	-0,8	3,7
Móveis	-	-	-	0,4	-6,7	-3,0	-3,5	0,6
Eletrodomésticos	-	-	-	0,9	-7,3	-2,3	1,3	5,3
Art. Farm., médicos, ort., de perf. e cosm.	1,4	0,2	0,9	4,6	5,5	7,4	5,9	6,3
Livros, jornais, revistas e papelaria	0,0	-1,2	-2,5	-11,6	-10,4	-12,0	-9,3	-8,1
Equip. e mat. para esc., inf. e comunic.	3,7	-2,4	0,6	-1,3	-4,1	3,1	-0,5	-2,8
Outros art.de uso pessoal e doméstico	2,6	-1,7	2,5	8,5	4,7	9,5	7,7	6,5
Comércio Varejista Ampliado	2,7	-0,3	4,2	3,7	2,9	6,9	5,6	6,4
Veículos, motos, partes e peças	16,1	-1,4	5,4	10,3	16,5	15,9	16,4	14,2
Material de construção	11,5	-3,5	4,6	5,6	2,1	5,9	4,7	7,8

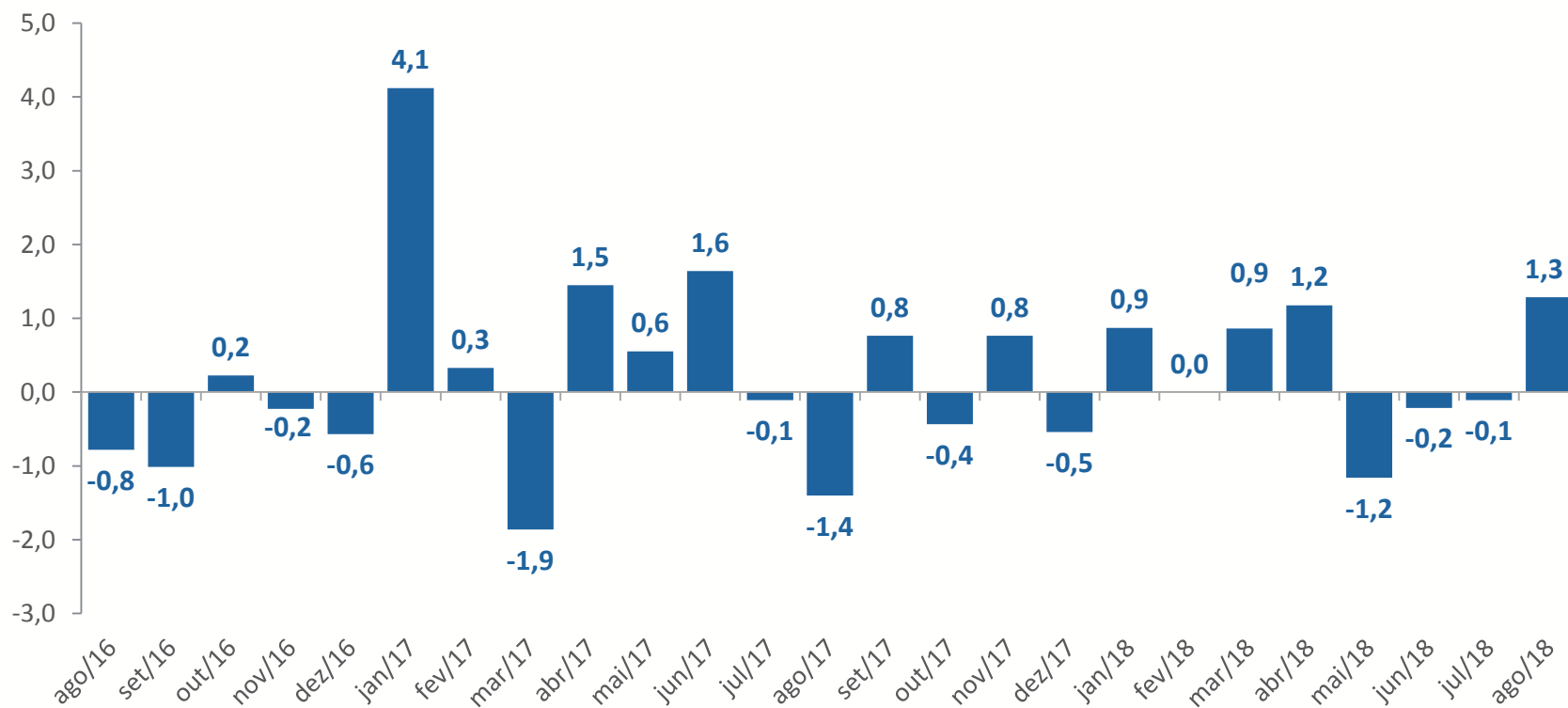
* com ajuste sazonal

** compara o comércio no período em referência em relação ao período imediatamente anterior

Comércio Varejista

Indicadores de Volume de Vendas (com ajuste sazonal)

■ Var. (%) mês contra mês anterior (T)/(T-1)

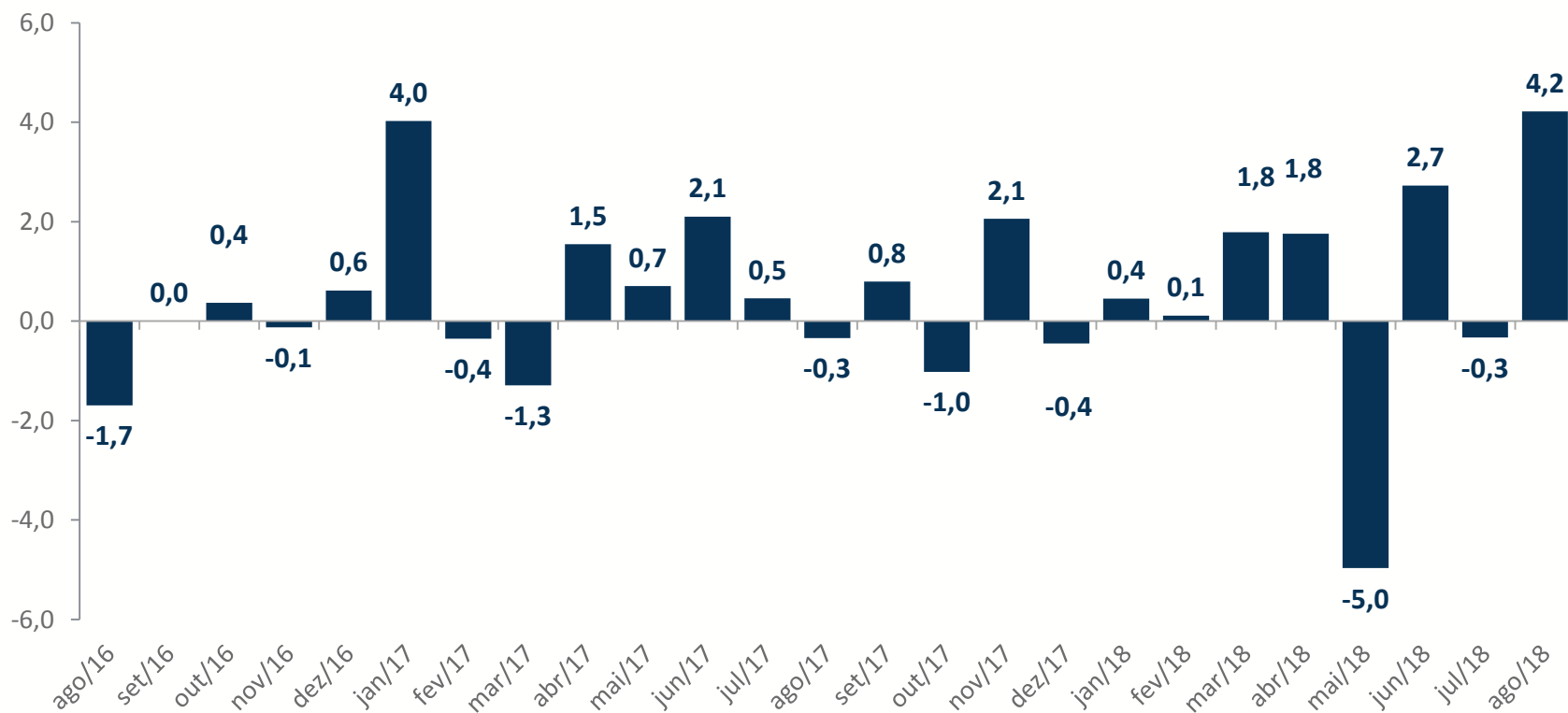


Fonte: IBGE

Comércio Varejista Ampliado*

Indicadores de Volume de Vendas (com ajuste sazonal)

■ Var.(%) mês contra mês anterior (T)/(T-1)



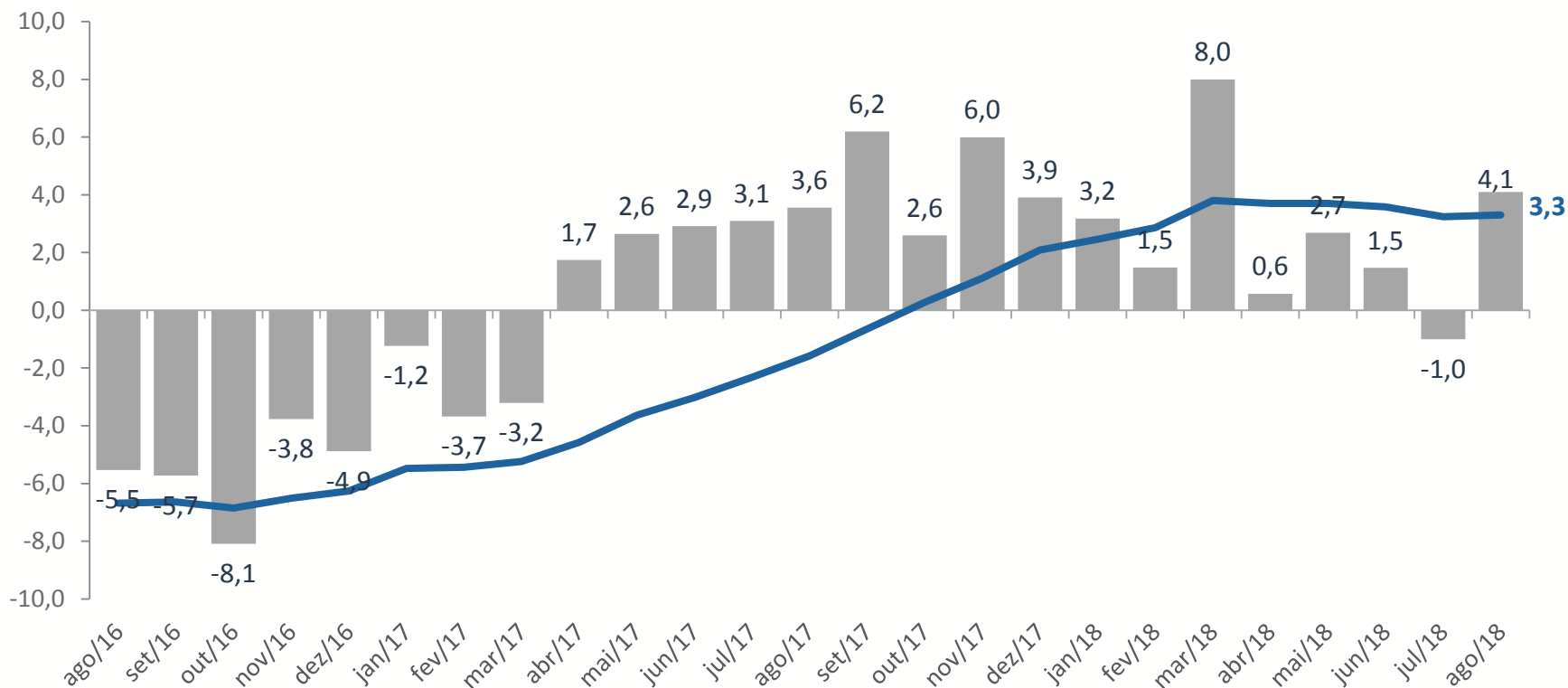
* inclui veículos, motos partes e peças e materiais de construção

Comércio Varejista

Indicadores de Volume de Vendas

■ Var. (%) mês contra mesmo mês ano anterior (T)/(T-12)

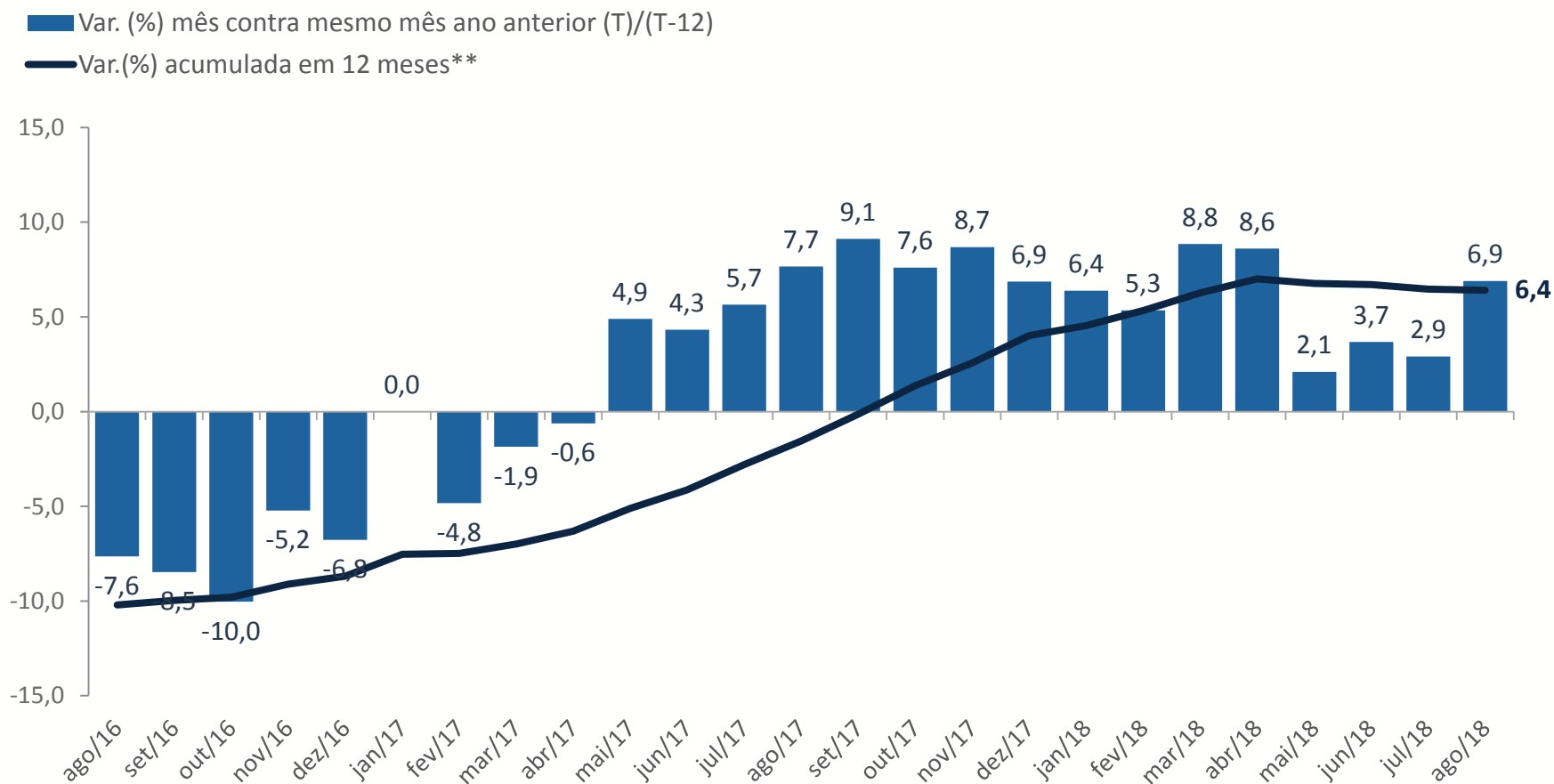
— Var. (%) acumulada em 12 meses*



* compara o comércio no período em referência em relação ao período imediatamente anterior

Comércio Varejista Ampliado*

Indicadores de Volume de Vendas

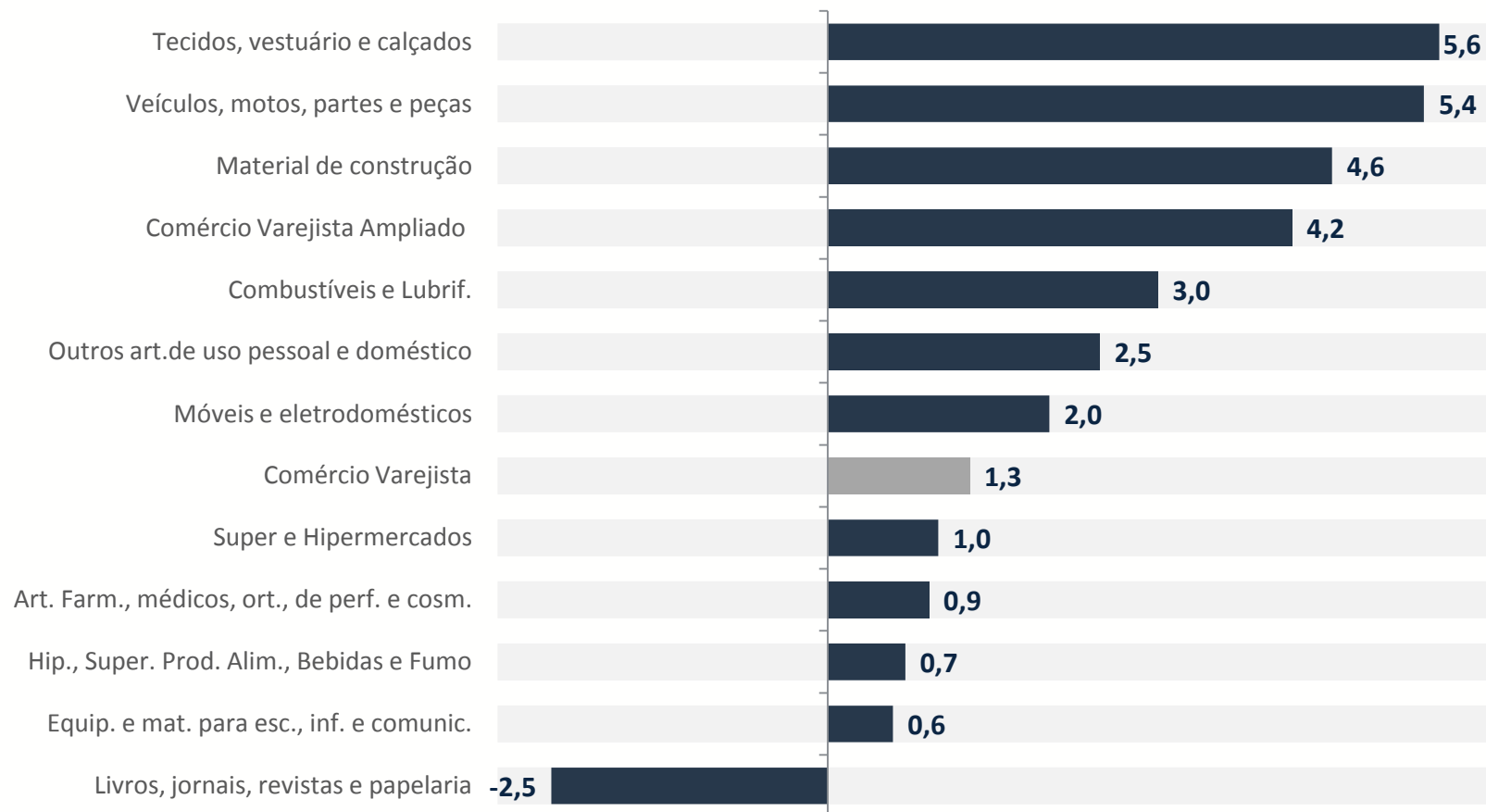


* inclui veículos, motos partes e peças e materiais de construção

** compara o comércio no período em referência em relação ao período imediatamente anterior

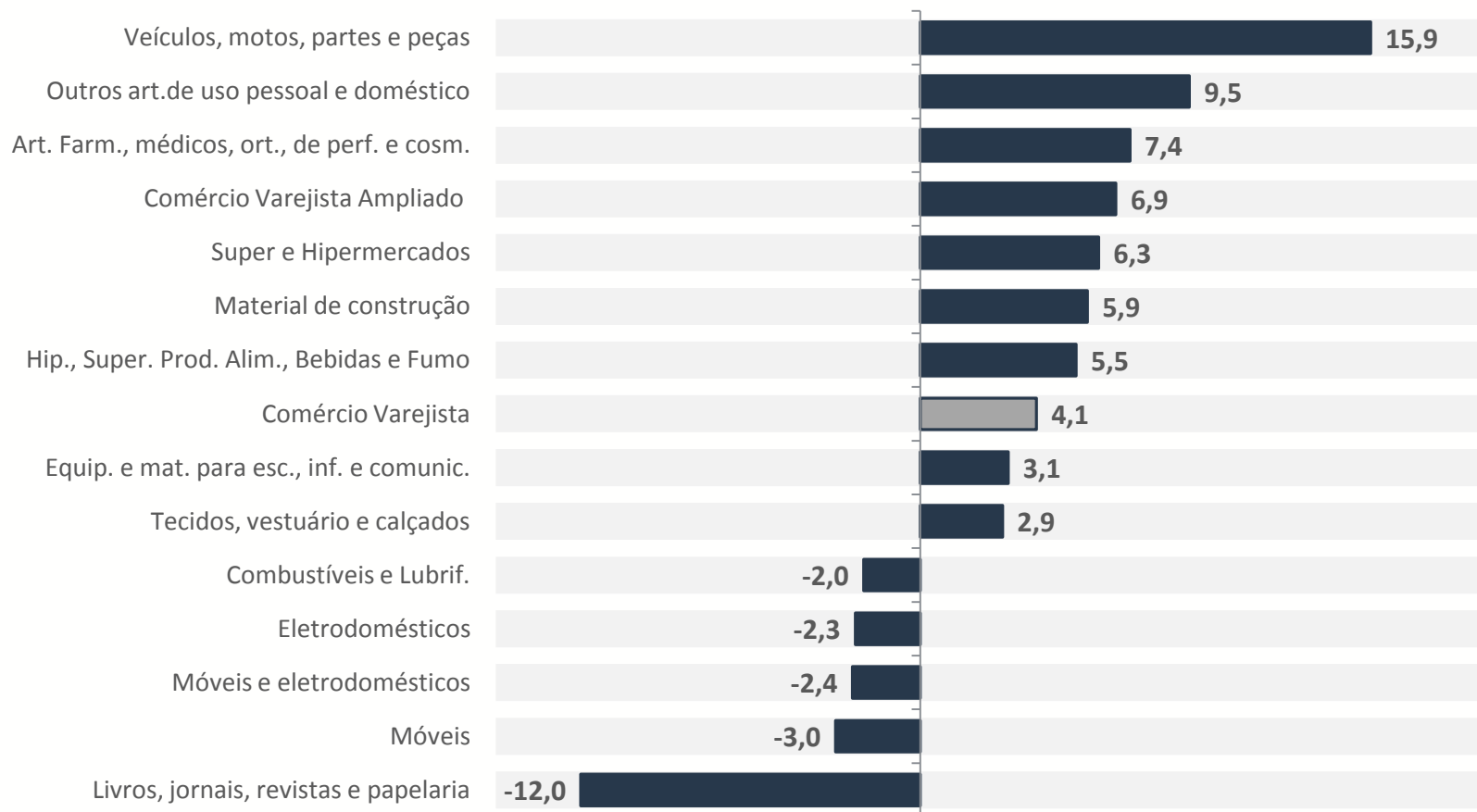
Volume de Vendas Setorial

Varição (%) mês contra mês anterior (T)/(T-1), com ajuste sazonal



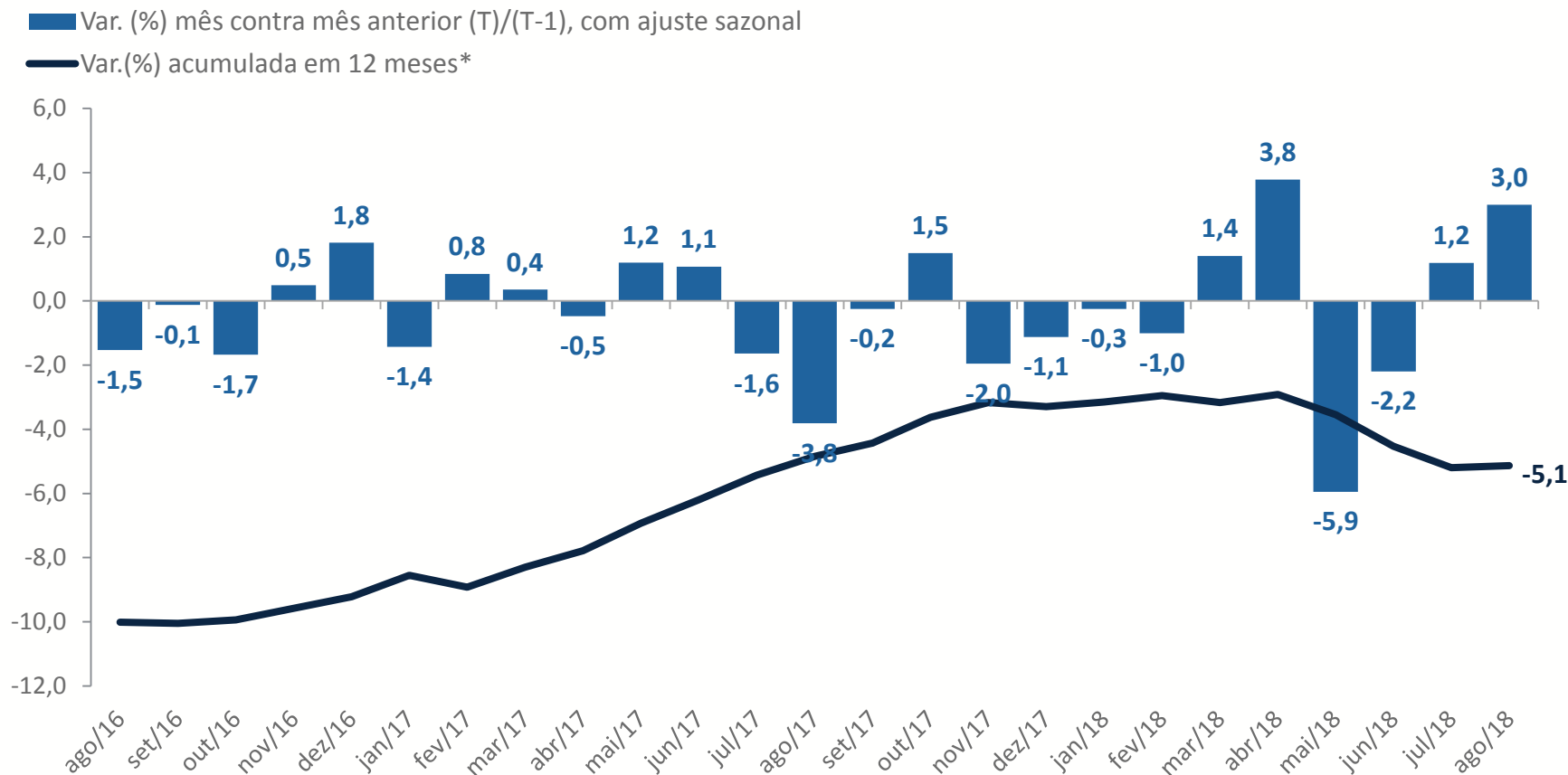
Volume de Vendas Setorial

Varição % mês contra mesmo mês ano anterior (T)/(T-12)



Volume de Vendas Setorial

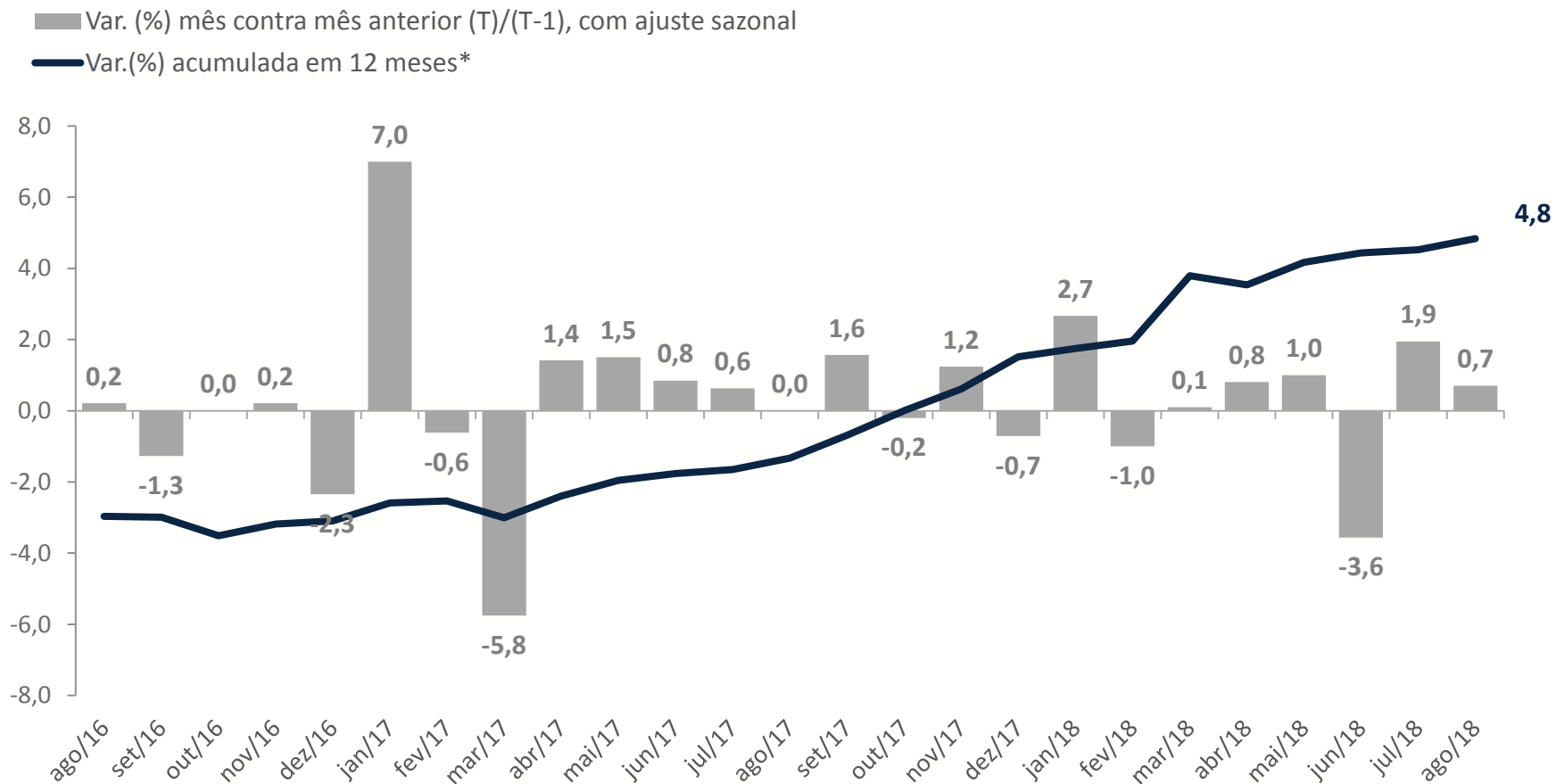
Combustíveis e Lubrificantes



* compara o comércio no período em referência em relação ao período imediatamente anterior

Volume de Vendas Setorial

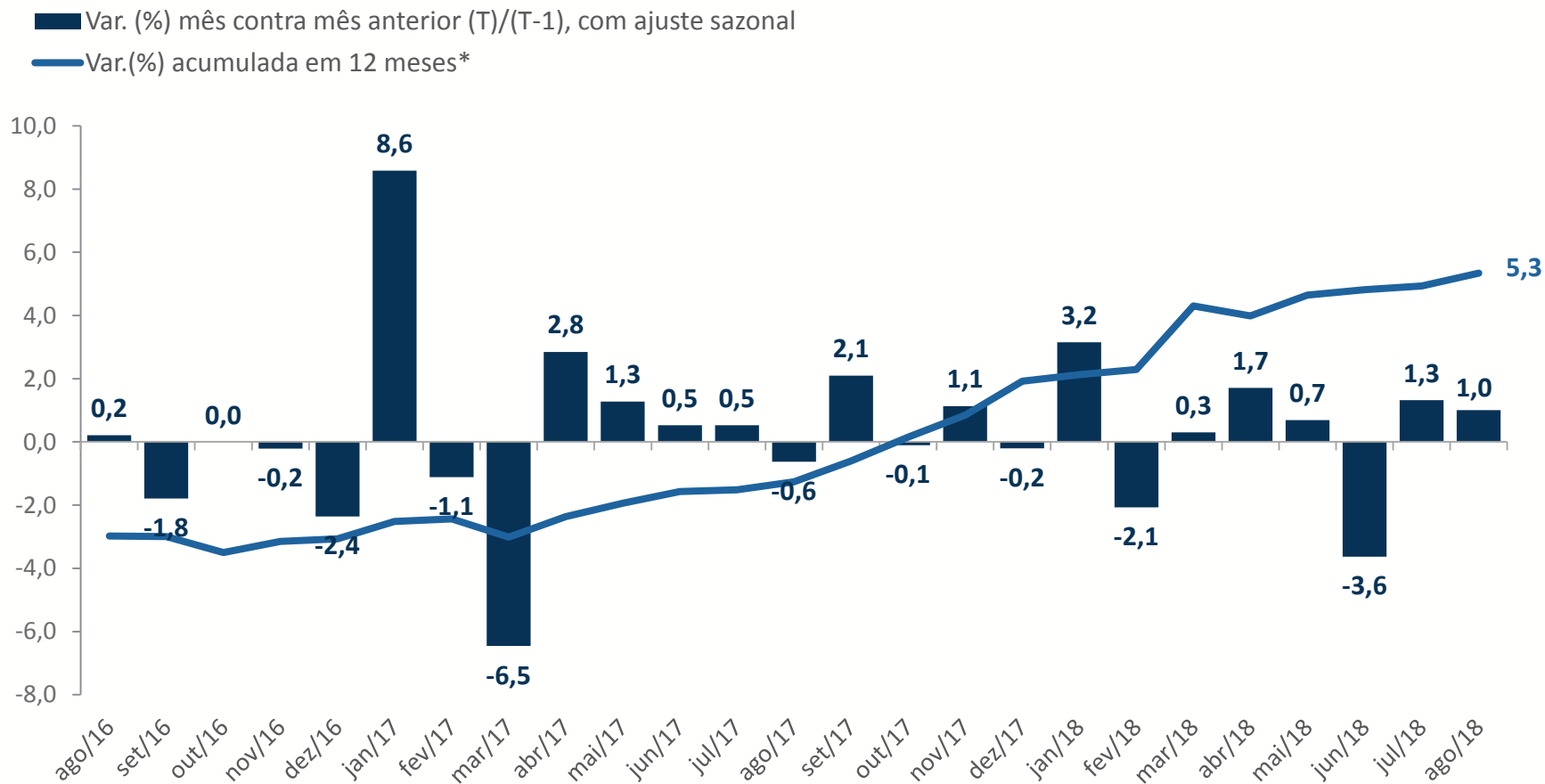
Hipermercados, Supermercados, Prod. Alimentícios, Bebidas e Fumo



(*) compara o comércio no período em referência em relação ao período imediatamente anterior

Volume de Vendas Setorial

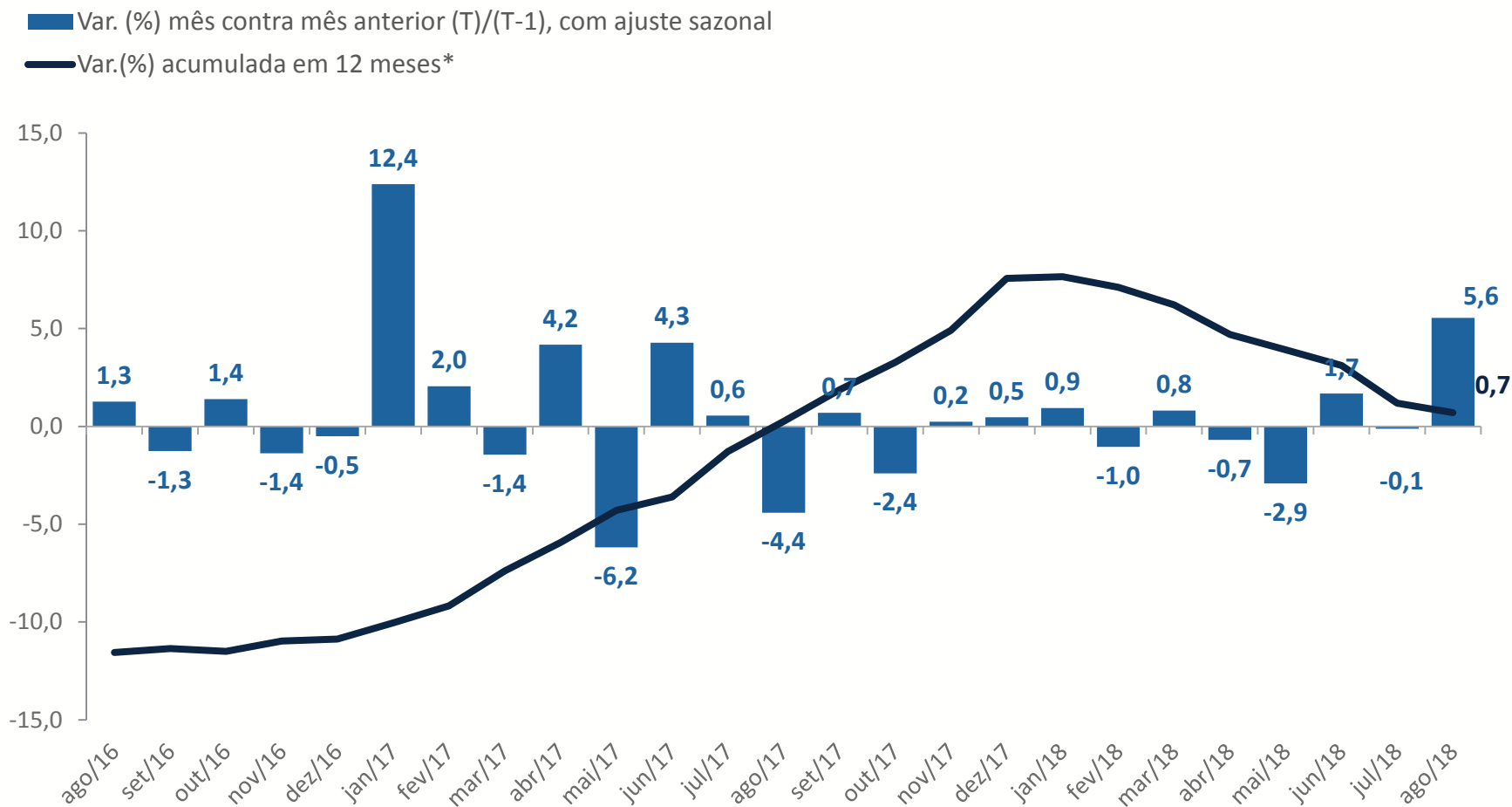
Hipermercados e supermercados



* compara o comércio no período em referência em relação ao período imediatamente anterior

Volume de Vendas Setorial

Tecidos, Vestuário e Calçados



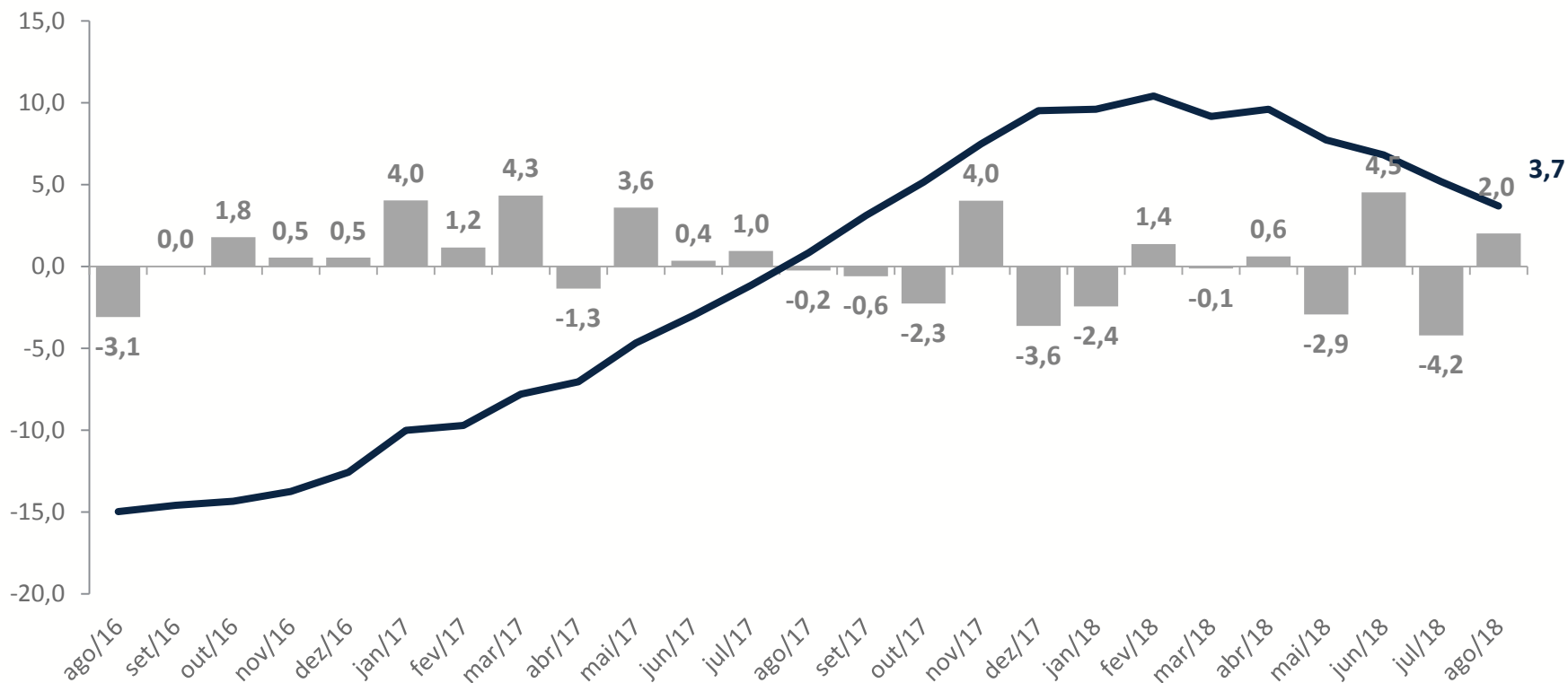
* compara o comércio no período em referência em relação ao período imediatamente anterior

Volume de Vendas Setorial

Móveis e Eletrodomésticos

■ Var. (%) mês contra mês anterior (T)/(T-1), com ajuste sazonal

— Var.(%) acumulada em 12 meses*



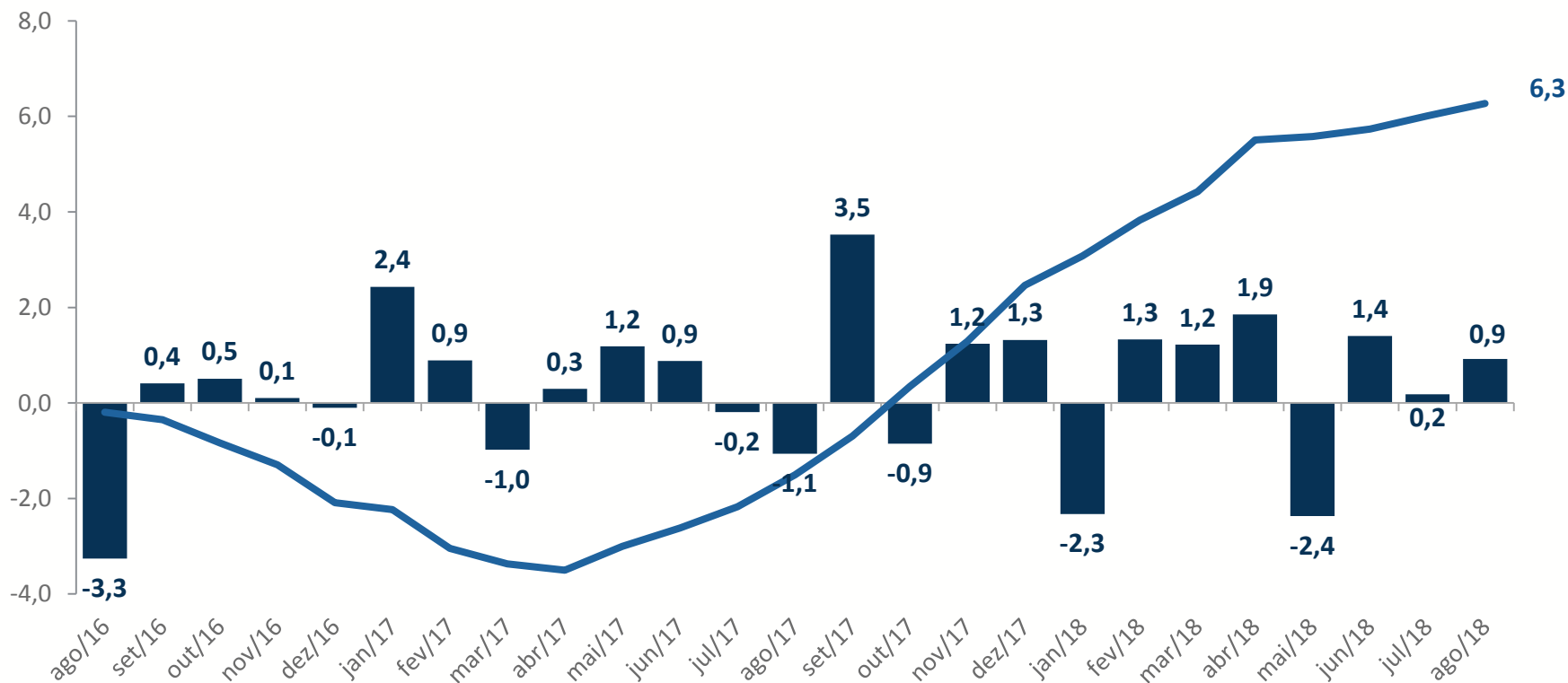
* compara o comércio no período em referência em relação ao período imediatamente anterior

Volume de Vendas Setorial

Artigos Farmacêuticos, médicos, ortopédicos, de perfumaria e cosméticos

■ Var. (%) mês contra mês anterior (T)/(T-1), com ajuste sazonal

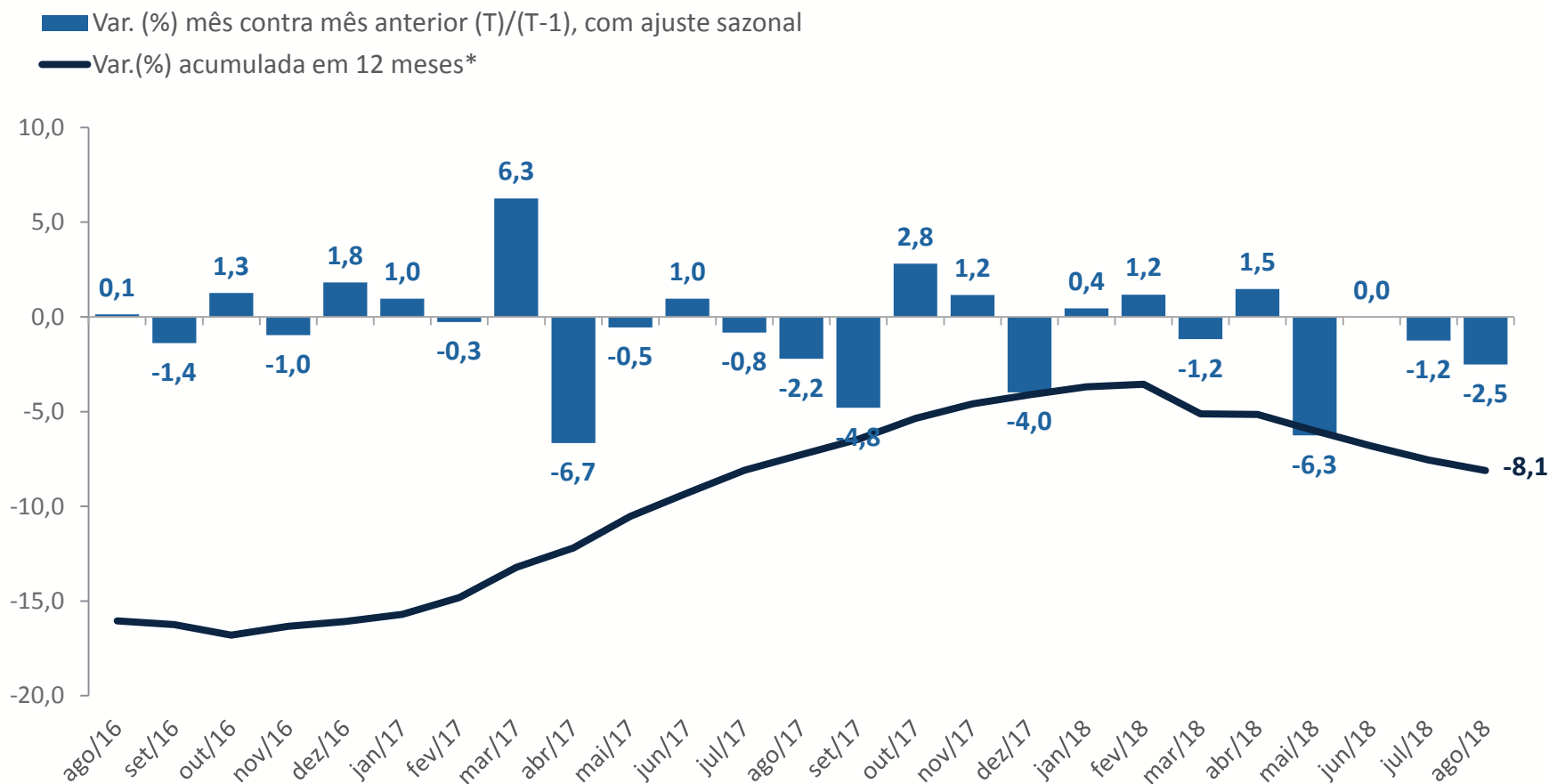
— Var.(%) acumulada em 12 meses*



* compara o comércio no período em referência em relação ao período imediatamente anterior

Volume de Vendas Setorial

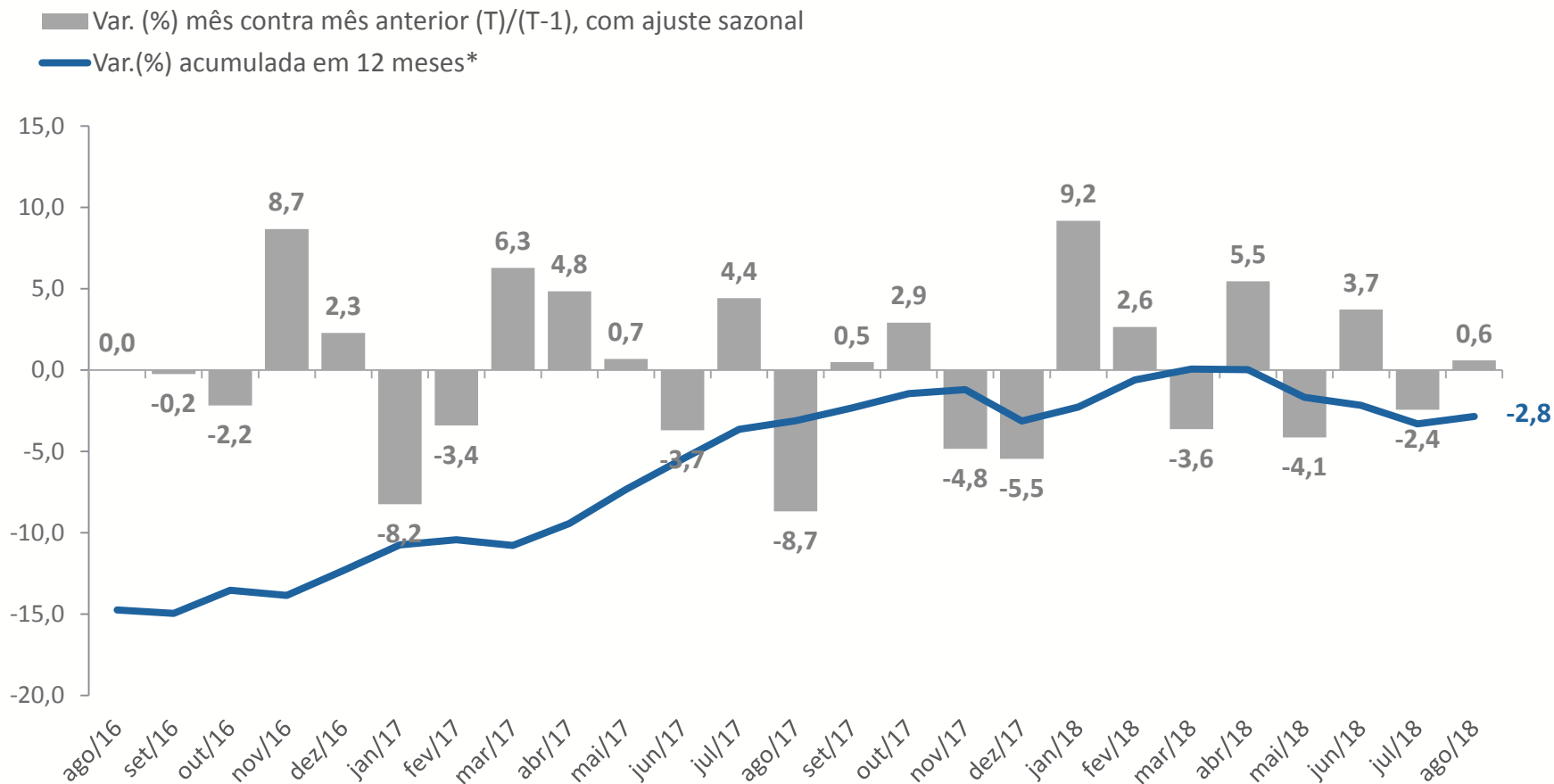
Livros, jornais, revistas e papelaria



* compara o comércio no período em referência em relação ao período imediatamente anterior

Volume de Vendas Setorial

Equipamentos e materiais para escritório, informática e comunicação



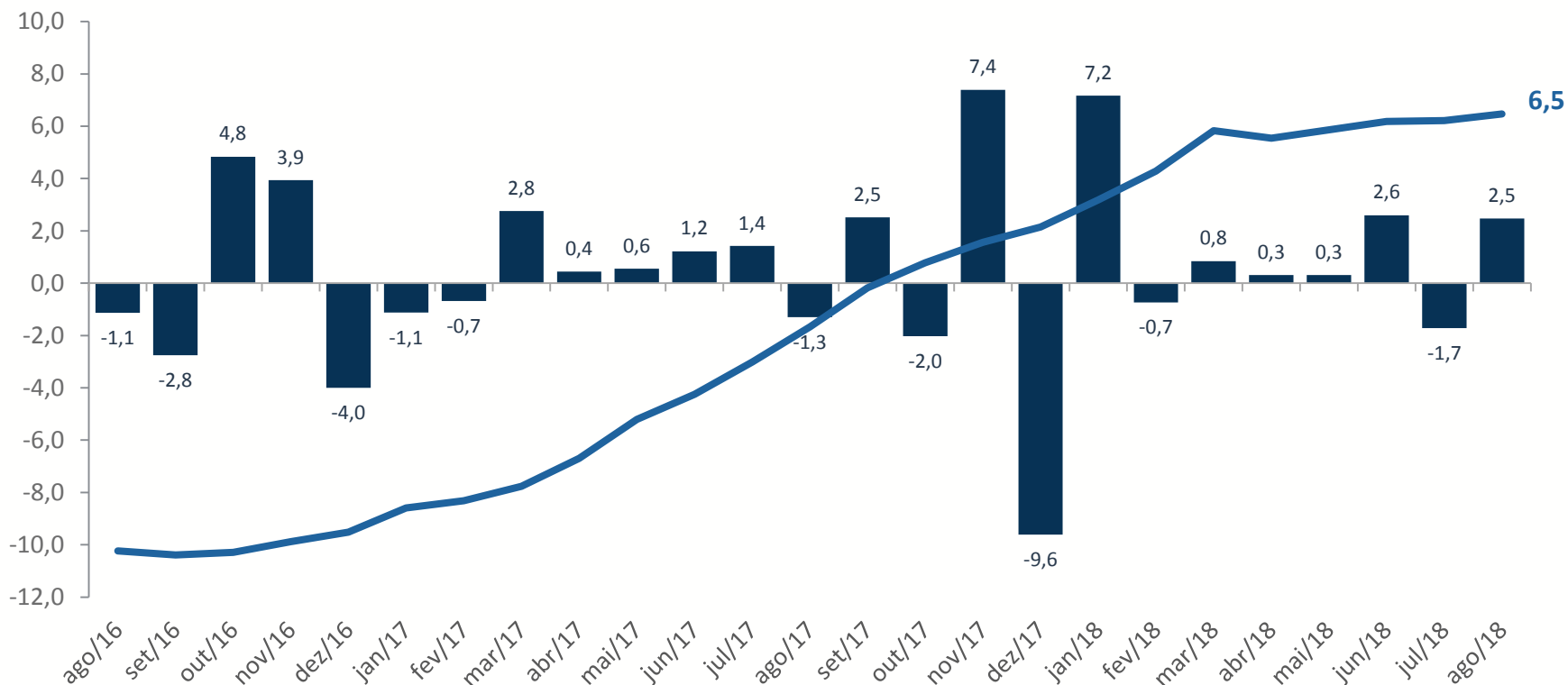
* compara o comércio no período em referência em relação ao período imediatamente anterior

Volume de Vendas Setorial

Outros artigos de uso pessoal e doméstico

■ Var. (%) mês contra mês anterior (T)/(T-1), com ajuste sazonal

— Var.(%) acumulada em 12 meses*



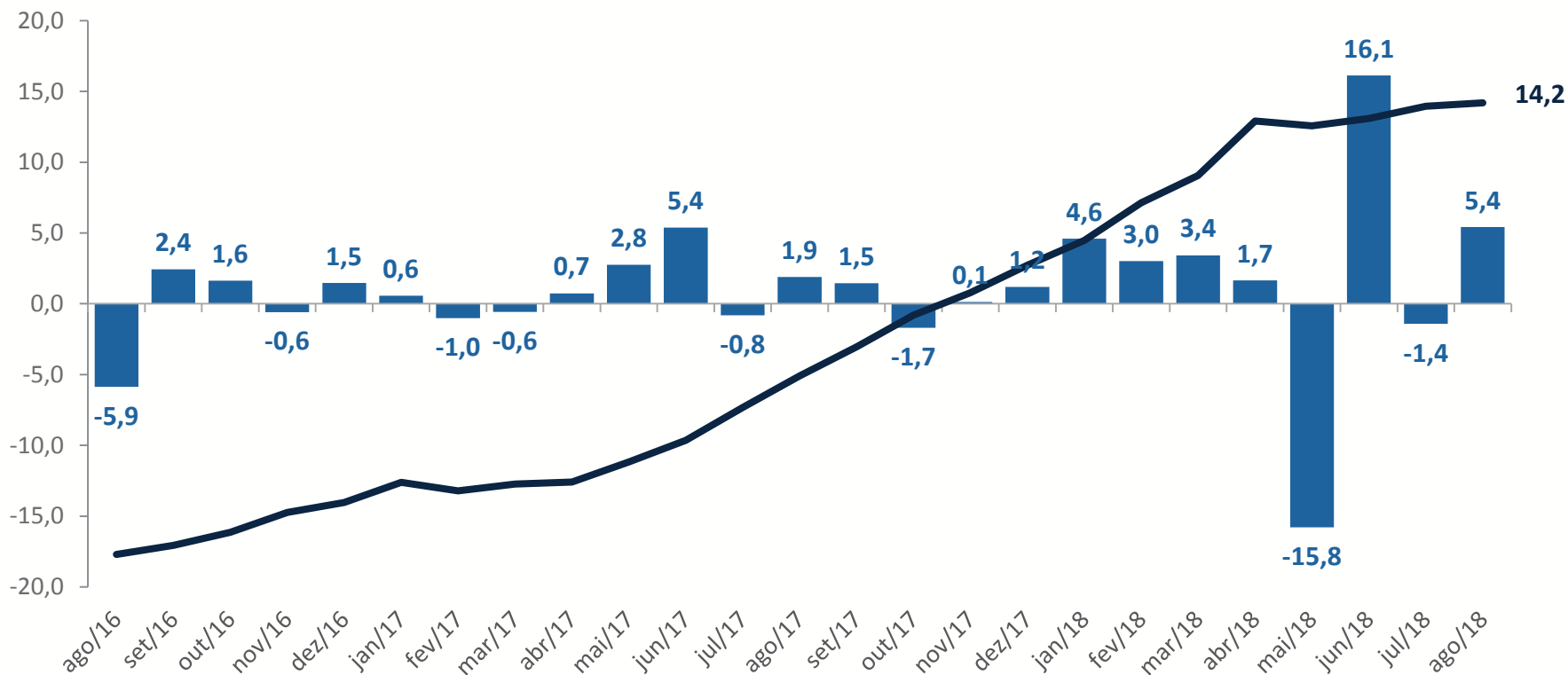
* compara o comércio no período em referência em relação ao período imediatamente anterior

Volume de Vendas Setorial

Veículos, motocicletas, partes e peças

■ Var. (%) mês contra mês anterior (T)/(T-1), com ajuste sazonal

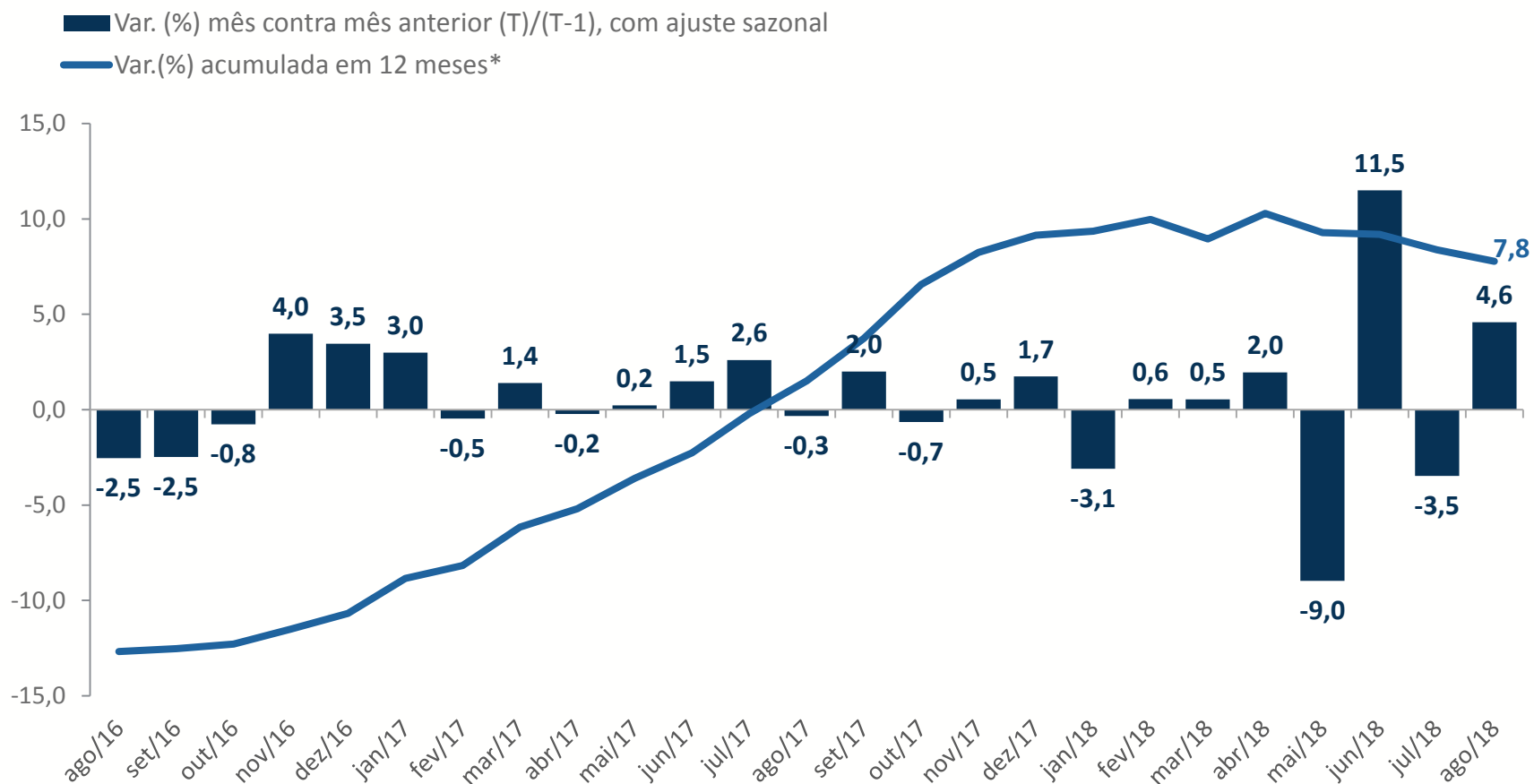
— Var. (%) acumulada em 12 meses*



* compara o comércio no período em referência em relação ao período imediatamente anterior

Volume de Vendas Setorial

Material de Construção



*compara o comércio no período em referência em relação ao período imediatamente anterior



Ministério da Fazenda

Para maiores informações acesse o site da Secretaria de Política Econômica:

www.spe.fazenda.gov.br



Secretaria
de Política
Econômica

**Ministério
da Fazenda**