



MINISTÉRIO DA FAZENDA

# Pesquisa Mensal do Comércio

Junho 2018

10 de agosto de 2018

Os informativos econômicos da Secretaria de Política Econômica (SPE) são elaborados a partir de dados de conhecimento público, cujas fontes primárias são instituições autônomas, públicas ou privadas. O objetivo é organizar informações de conhecimento público para ampliar o entendimento sobre a economia brasileira. O conteúdo deste material é meramente informativo, não possuindo caráter prospectivo, nem delimitando as ações de política econômica adotadas pelo Ministério da Fazenda



Secretaria  
de Política  
Econômica

**Ministério  
da Fazenda**

# Resumo dos Resultados

---

*PMC – Junho 2018*

O **Comércio Varejista** apresentou variação negativa de 0,3 % no volume de vendas em relação ao mês anterior na série com ajuste sazonal. O resultado encontra-se dentro das expectativas de mercado captadas pela Agência Bloomberg, máximo 2,5%, mínimo -0,5% e mediana de 0,2%.

O **Comércio Varejista Ampliado**, que inclui segmentos de veículos e material de construção, apresentou variação positiva de 2,5% no volume de vendas em relação ao mês anterior na série com ajuste sazonal. O resultado encontra-se dentro das expectativas captadas pela Agência Bloomberg, máximo 3,9%, mínimo de -0,7% e mediana de 2,1%.

## **Varição percentual em relação ao mês anterior, com ajuste sazonal, por atividades:**

- Combustíveis e Lubrificantes: -1,9%
- Hiper, Supermercados, Produtos Alimentícios e Fumo: -3,5%
- Tecidos, vestuário e calçados: 1,7%
- Móveis e eletrodomésticos: 4,6%
- Artigos Farmacêuticos, médicos, ortopédicos, de perfumaria e cosméticos: 0,9%
- Livros, jornais, revistas e papelarias: 0,0%
- Equipamentos e materiais para escritórios, informática e comunicação: 4,1%
- Outros artigos de uso pessoal e doméstico: 2,6%
- Veículos, motos, partes e peças: 16,0%
- Material de Construção: 11,6%

# Indicadores de Volume de Vendas

Atividades	Var. (%) mês/mês imediatamente anterior (T)/(T-1)*			Var. (%) mês/mesmo mês do ano anterior (T)/(T-12)			Var. (%) Acum. Ano**	Var. (%) Acum. em 12 meses**
	abr/18	mai/18	jun/18	abr/18	mai/18	jun/18	jun/18	jun/18
<b>Comércio Varejista</b>	1,1	-1,2	-0,3	0,6	2,7	1,5	2,9	3,6
Combustíveis e Lubrif.	3,7	-6,2	-1,9	-1,1	-7,8	-11,6	-6,0	-4,5
Hip., Super. Prod. Alim., Bebidas e Fumo	0,8	0,9	-3,5	0,0	8,0	4,1	5,4	4,4
Super e Hipermercados	1,4	0,8	-3,4	-0,2	8,4	4,4	5,6	4,8
Tecidos, vestuário e calçados	-0,5	-2,9	1,7	-8,2	-3,6	-3,4	-3,5	3,2
Móveis e eletrodomésticos	0,9	-3,9	4,6	5,6	-6,8	0,7	0,6	6,8
Móveis	-	-	-	0,0	-13,2	-0,2	-3,2	2,8
Eletrodomésticos	-	-	-	8,8	-3,1	1,0	3,5	8,8
Art. Farm., médicos, ort., de perf. e cosm.	1,9	-2,4	0,9	10,2	4,5	4,0	5,6	5,7
Livros, jornais, revistas e papelaria	1,3	-5,8	0,0	-3,7	-13,6	-11,5	-8,8	-6,8
Equip. e mat. para esc., inf. e comunic.	4,2	-3,7	4,1	3,7	-7,4	-1,4	-0,5	-2,2
Outros art.de uso pessoal e doméstico	0,3	0,2	2,6	-0,1	7,0	8,7	7,9	6,2
<b>Comércio Varejista Ampliado</b>	<b>1,6</b>	<b>-5,1</b>	<b>2,5</b>	<b>8,6</b>	<b>2,1</b>	<b>3,7</b>	<b>5,8</b>	<b>6,7</b>
Veículos, motos, partes e peças	1,7	-16,0	16,0	36,3	2,0	10,3	16,4	13,2
Material de construção	2,1	-9,0	11,6	15,6	-1,8	5,2	4,8	9,2

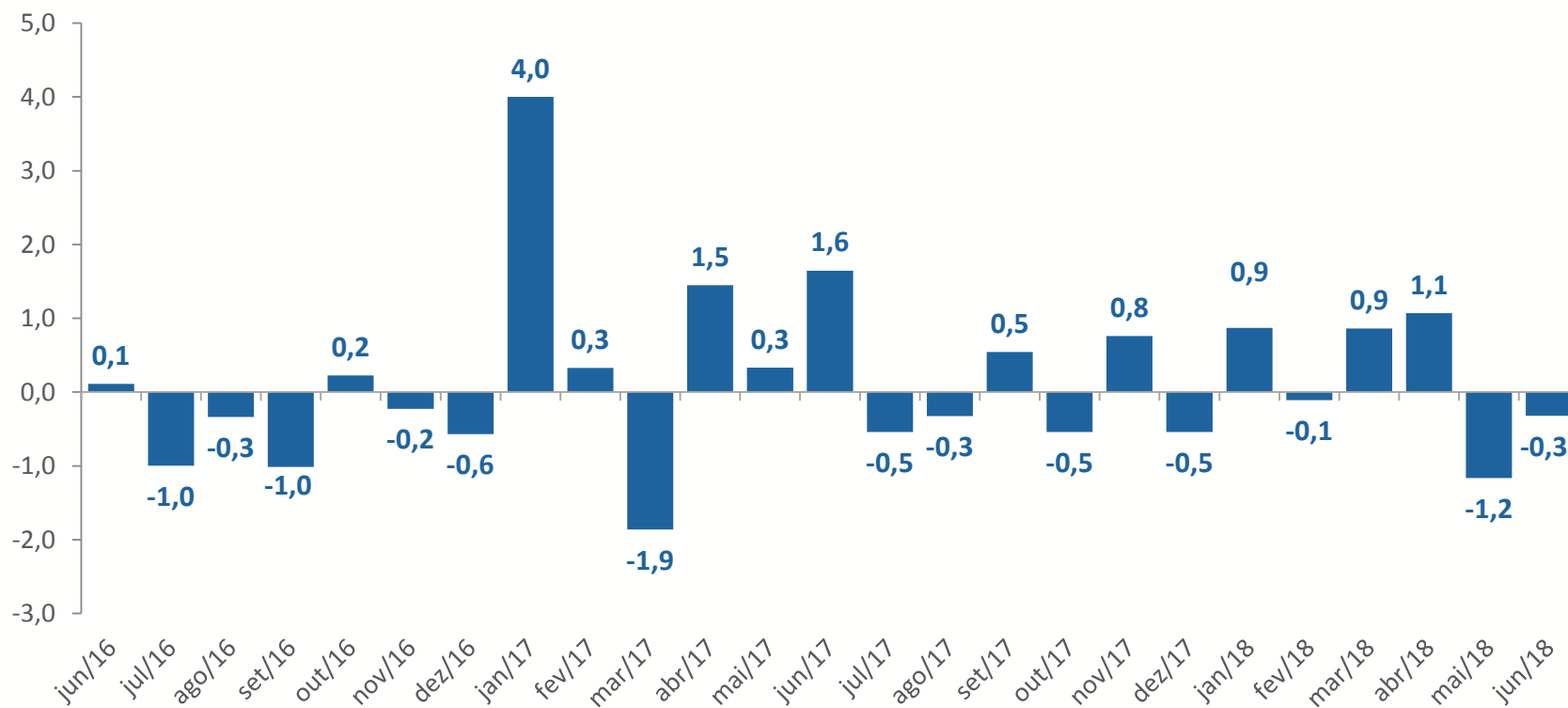
\* com ajuste sazonal

\*\* compara o comércio no período em referência em relação ao período imediatamente anterior

# Comércio Varejista

## Indicadores de Volume de Vendas (com ajuste sazonal)

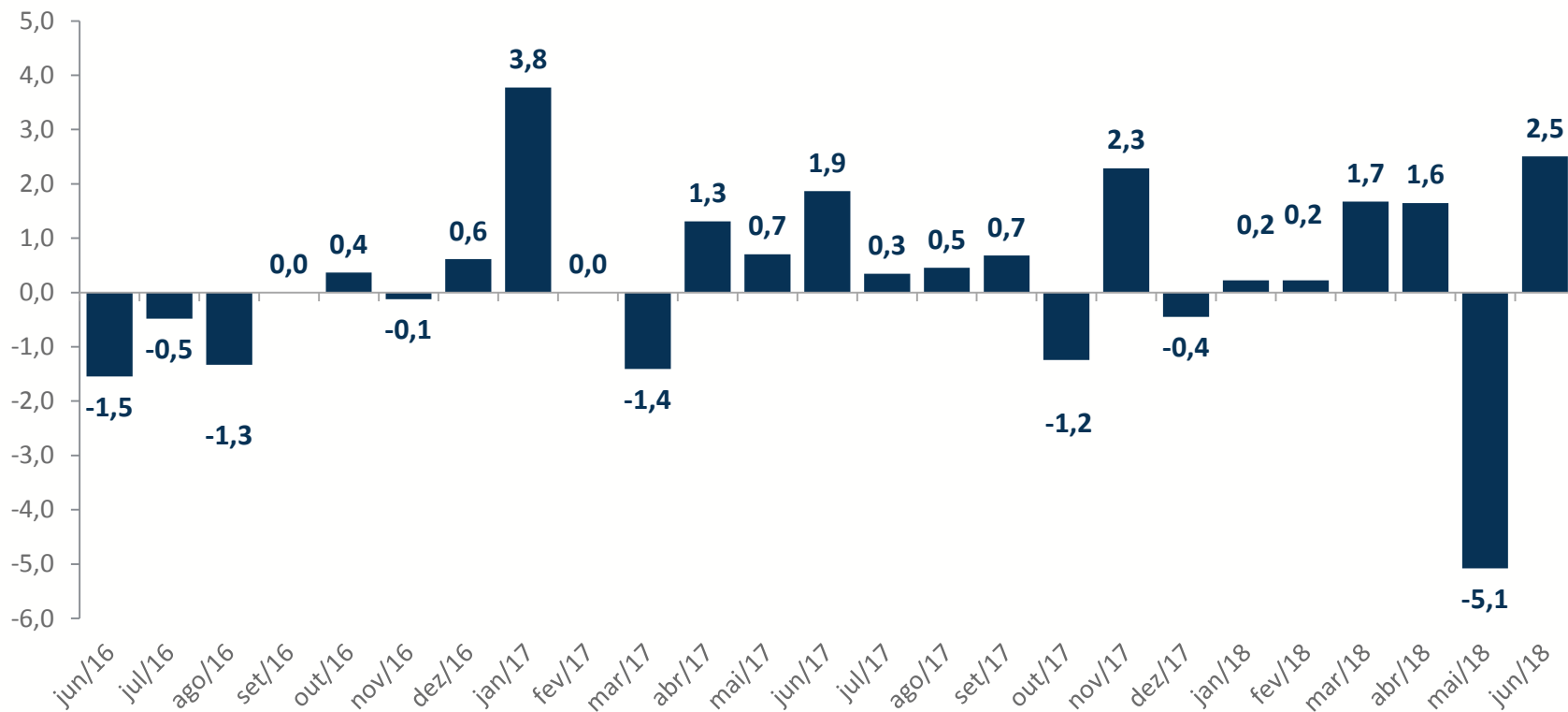
■ Var. (%) mês contra mês anterior (T)/(T-1)



# Comércio Varejista Ampliado\*

## Indicadores de Volume de Vendas (com ajuste sazonal)

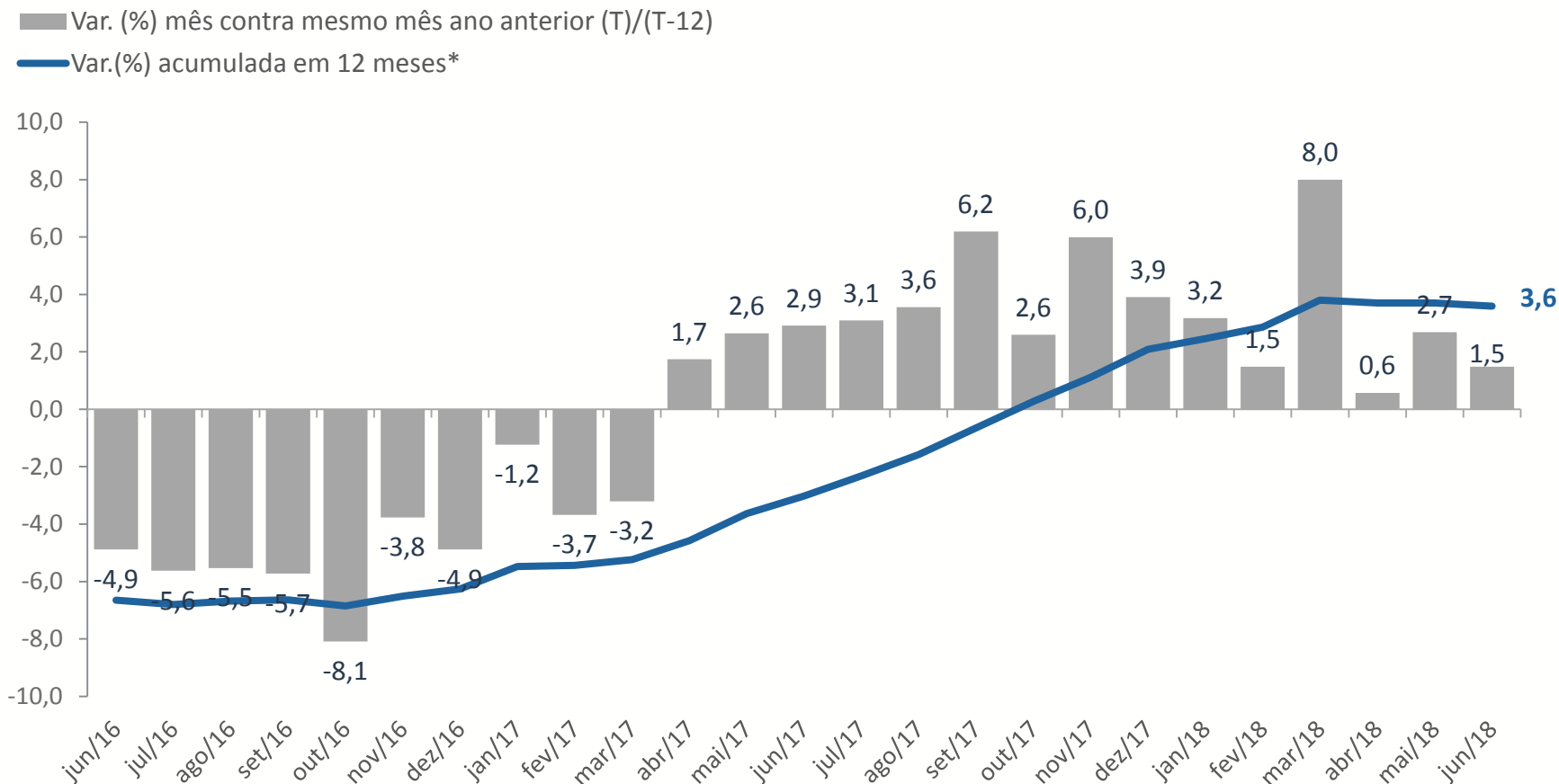
■ Var.(%) mês contra mês anterior (T)/(T-1)



\* inclui veículos, motos partes e peças e materiais de construção

# Comércio Varejista

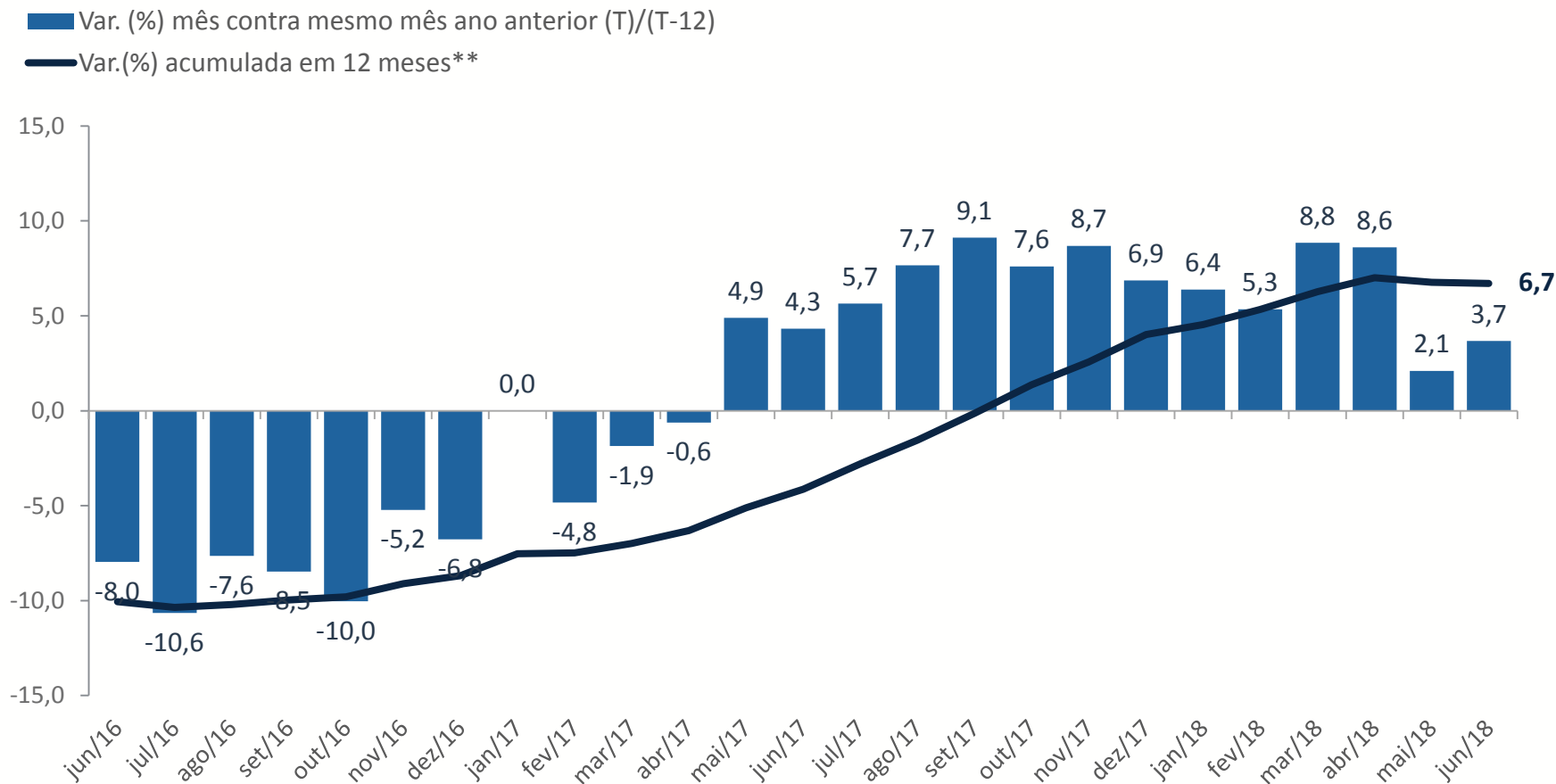
## Indicadores de Volume de Vendas



\* compara o comércio no período em referência em relação ao período imediatamente anterior

# Comércio Varejista Ampliado\*

## Indicadores de Volume de Vendas

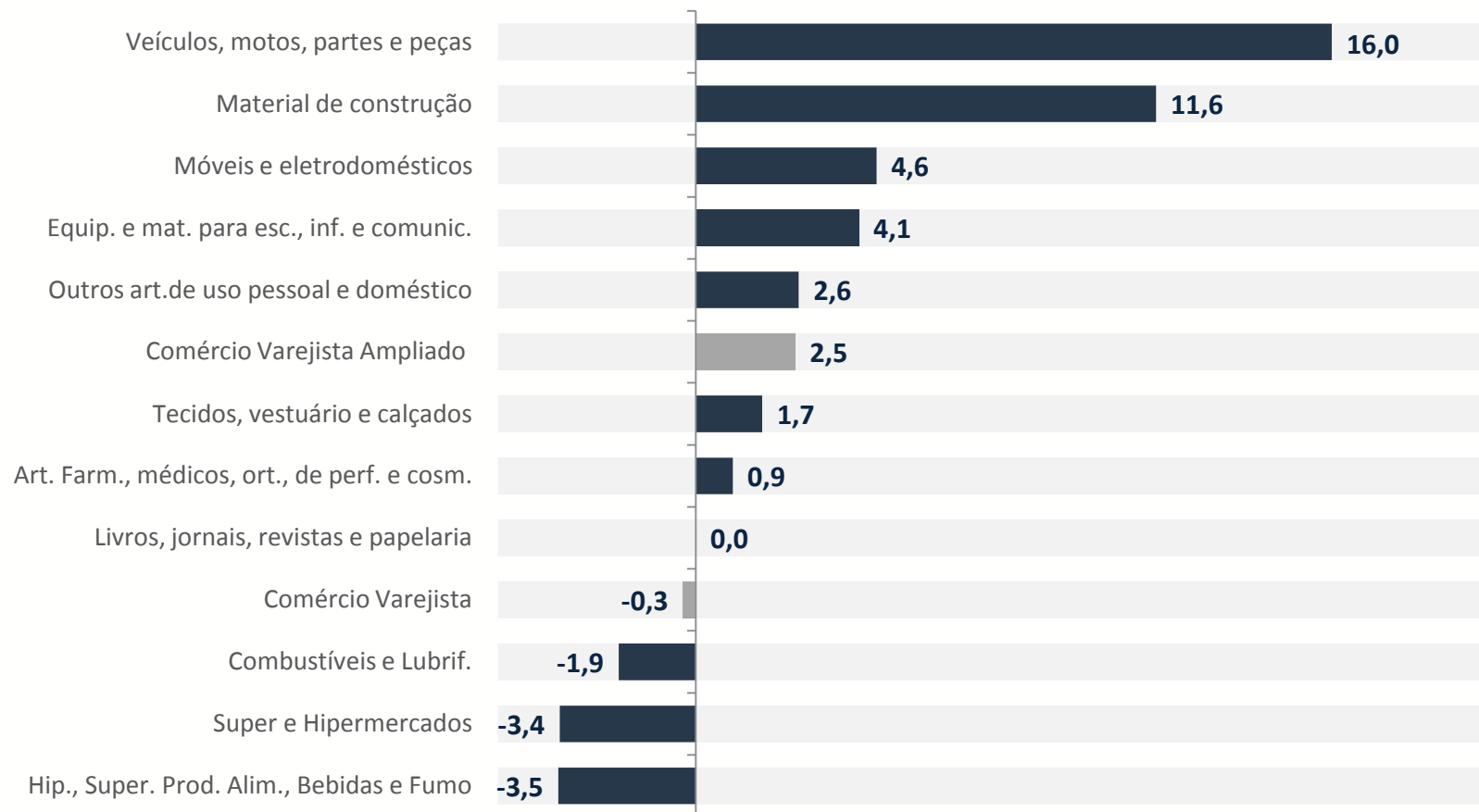


\* inclui veículos, motos partes e peças e materiais de construção

\*\* compara o comércio no período em referência em relação ao período imediatamente anterior

# Volume de Vendas Setorial

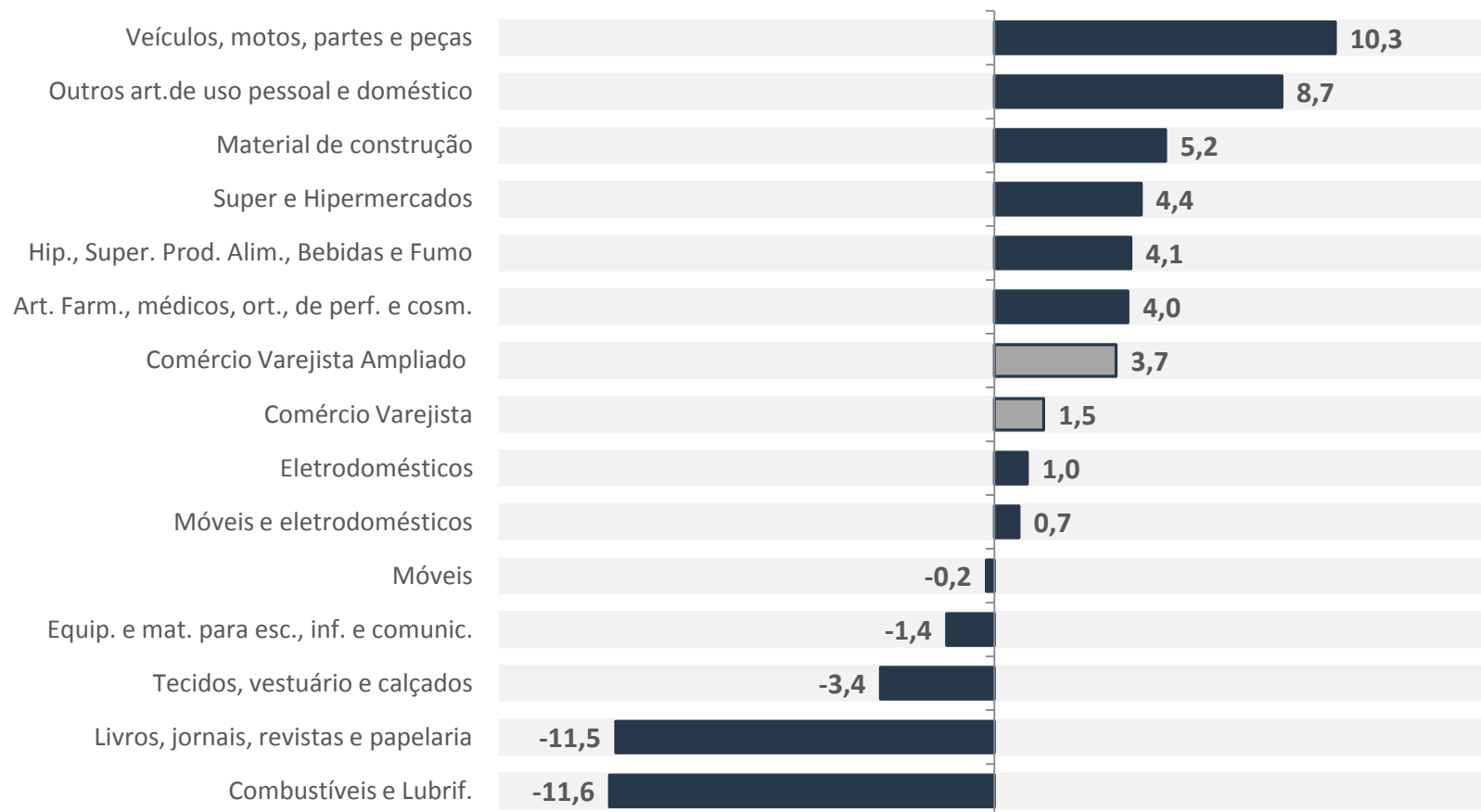
*Varição (%) mês contra mês anterior (T)/(T-1), com ajuste sazonal*





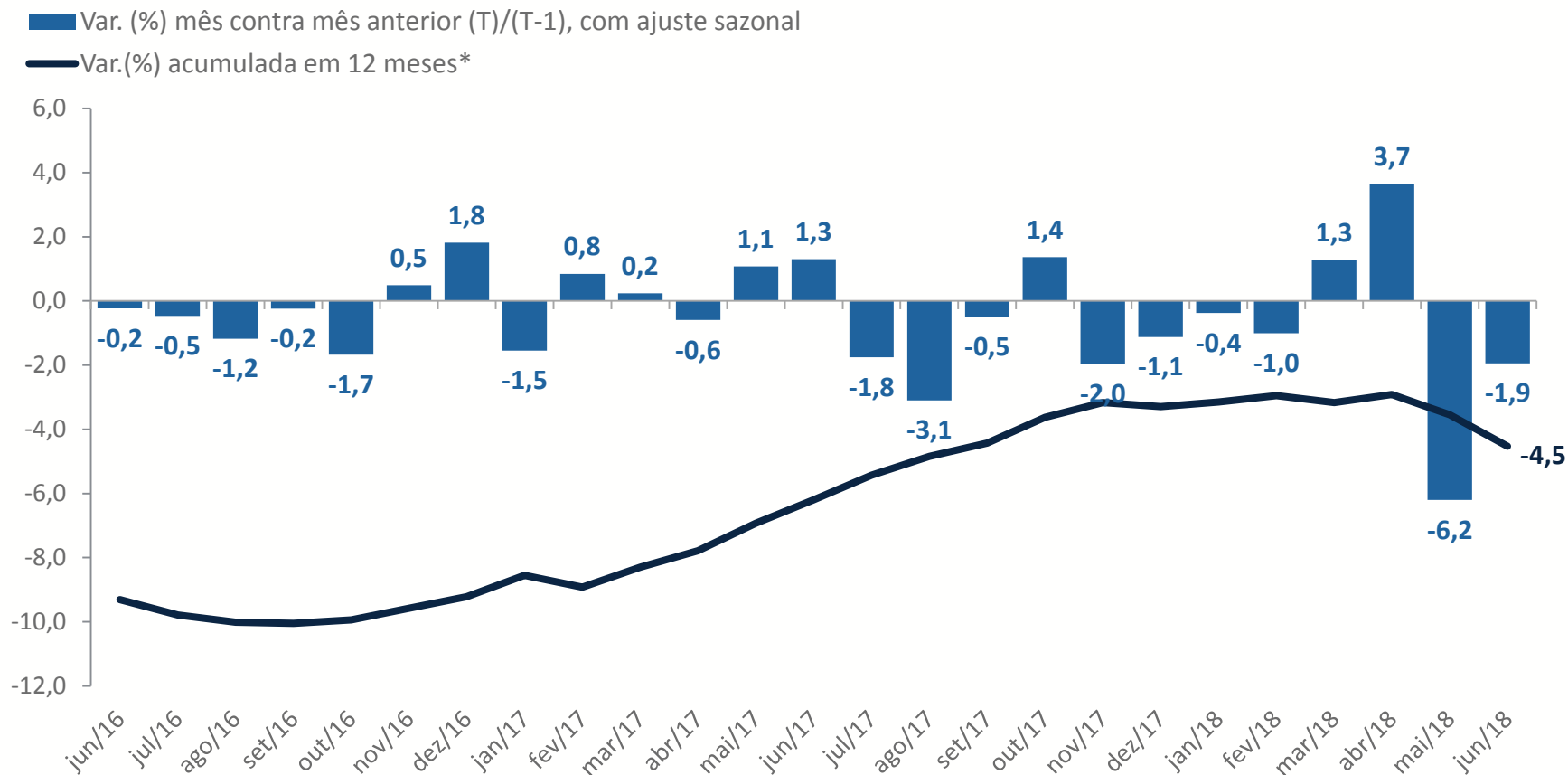
# Volume de Vendas Setorial

*Varição % mês contra mesmo mês ano anterior (T)/(T-12)*



# Volume de Vendas Setorial

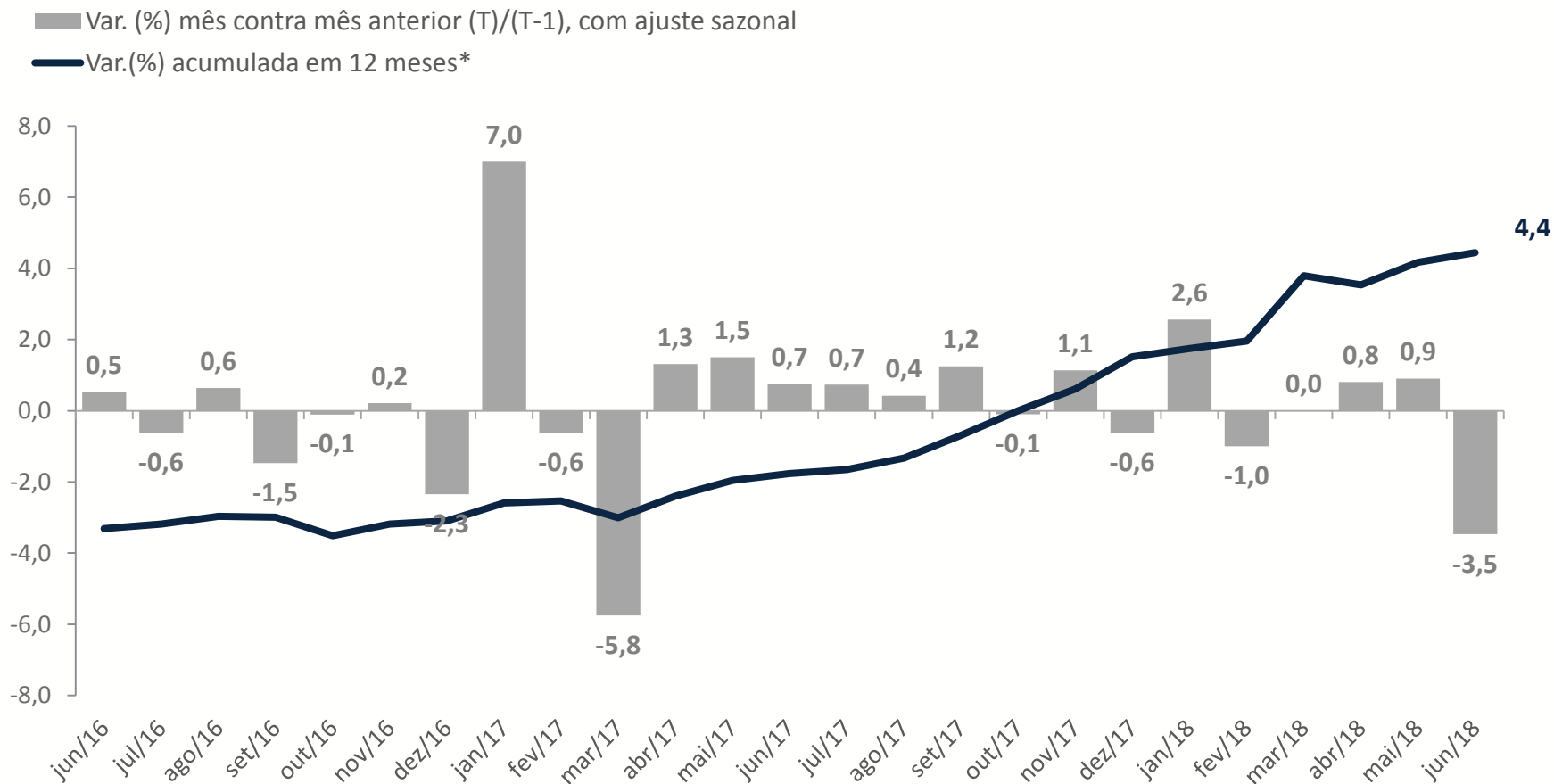
## Combustíveis e Lubrificantes



\* compara o comércio no período em referência em relação ao período imediatamente anterior

# Volume de Vendas Setorial

## Hipermercados, Supermercados, Prod. Alimentícios, Bebidas e Fumo



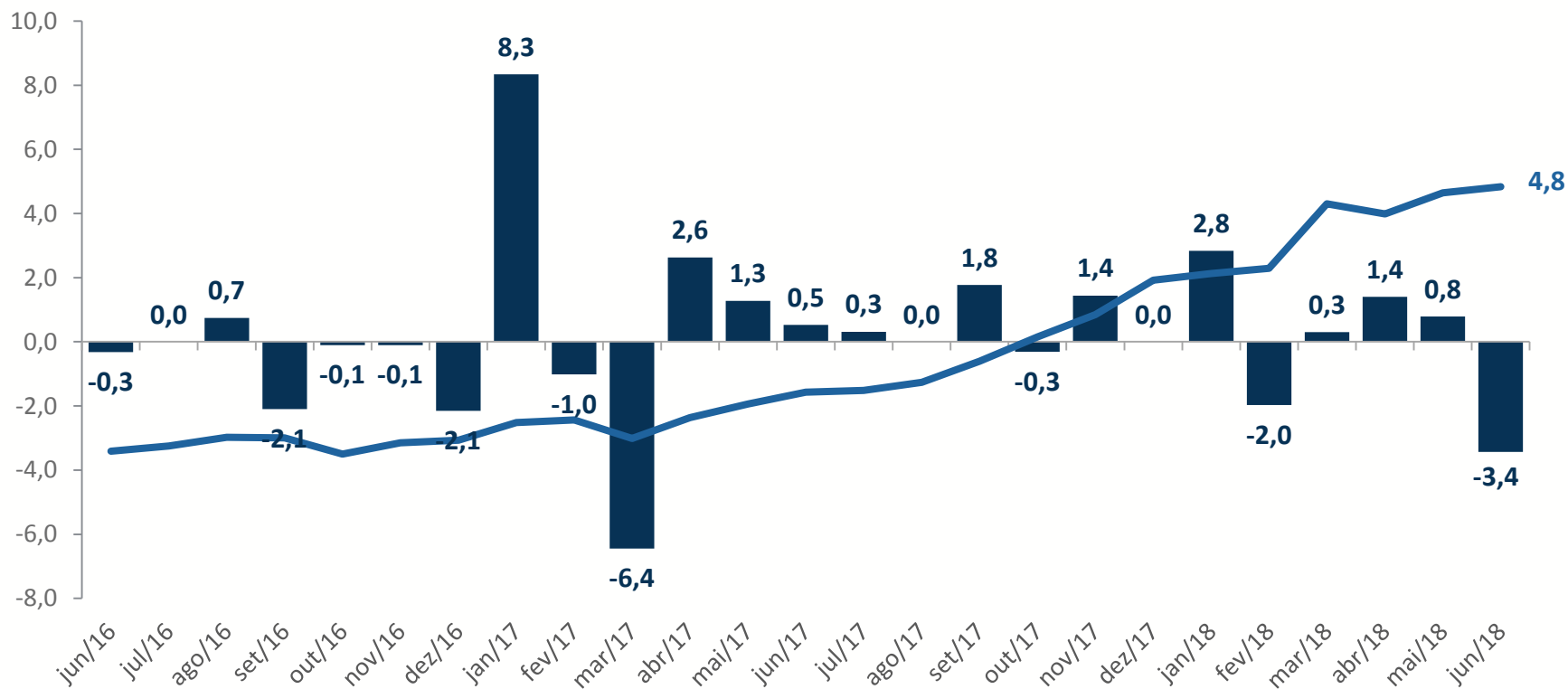
(\*) compara o comércio no período em referência em relação ao período imediatamente anterior

# Volume de Vendas Setorial

## Hipermercados e supermercados

■ Var. (%) mês contra mês anterior (T)/(T-1), com ajuste sazonal

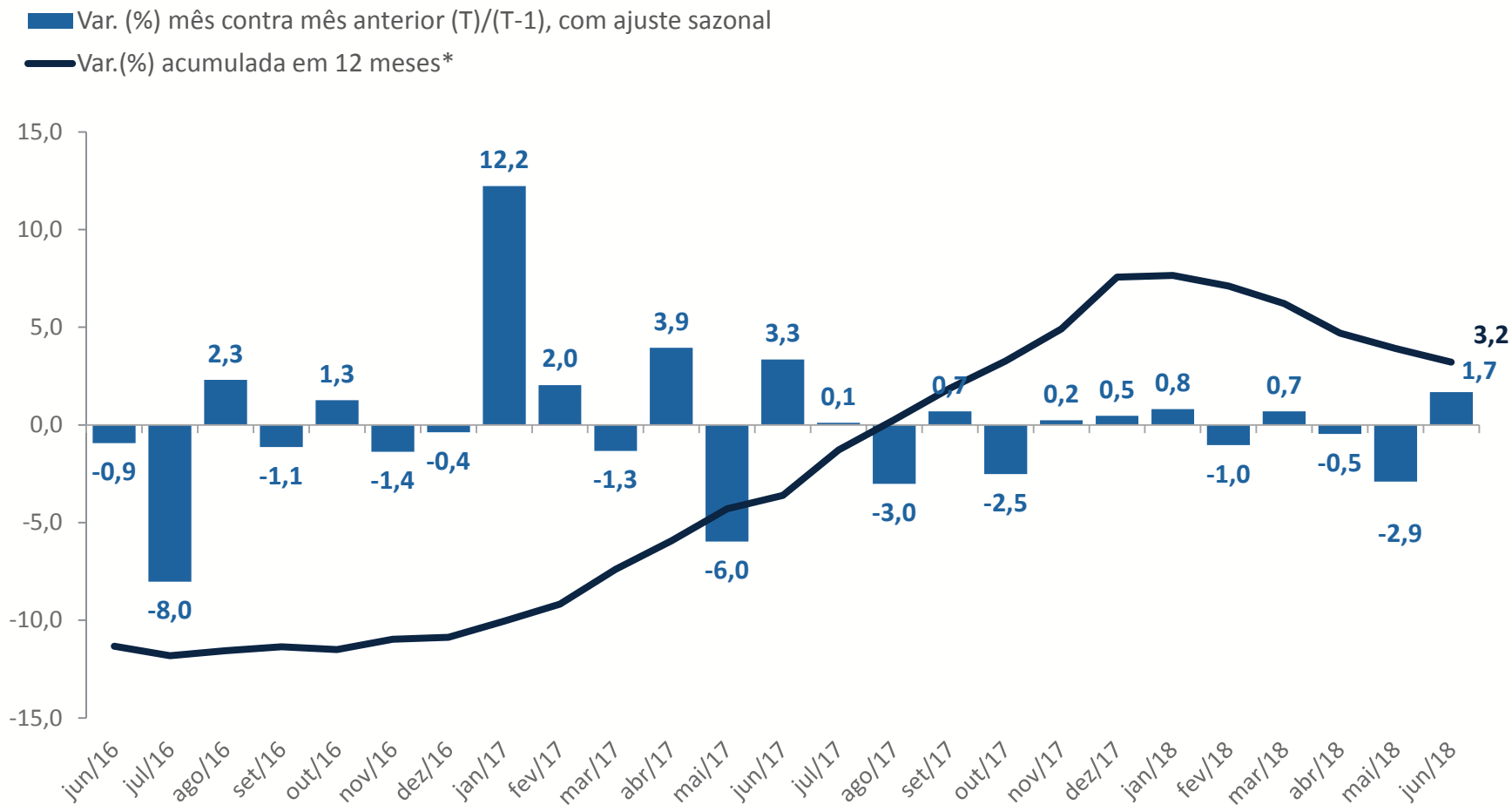
— Var.(%) acumulada em 12 meses\*



\* compara o comércio no período em referência em relação ao período imediatamente anterior

# Volume de Vendas Setorial

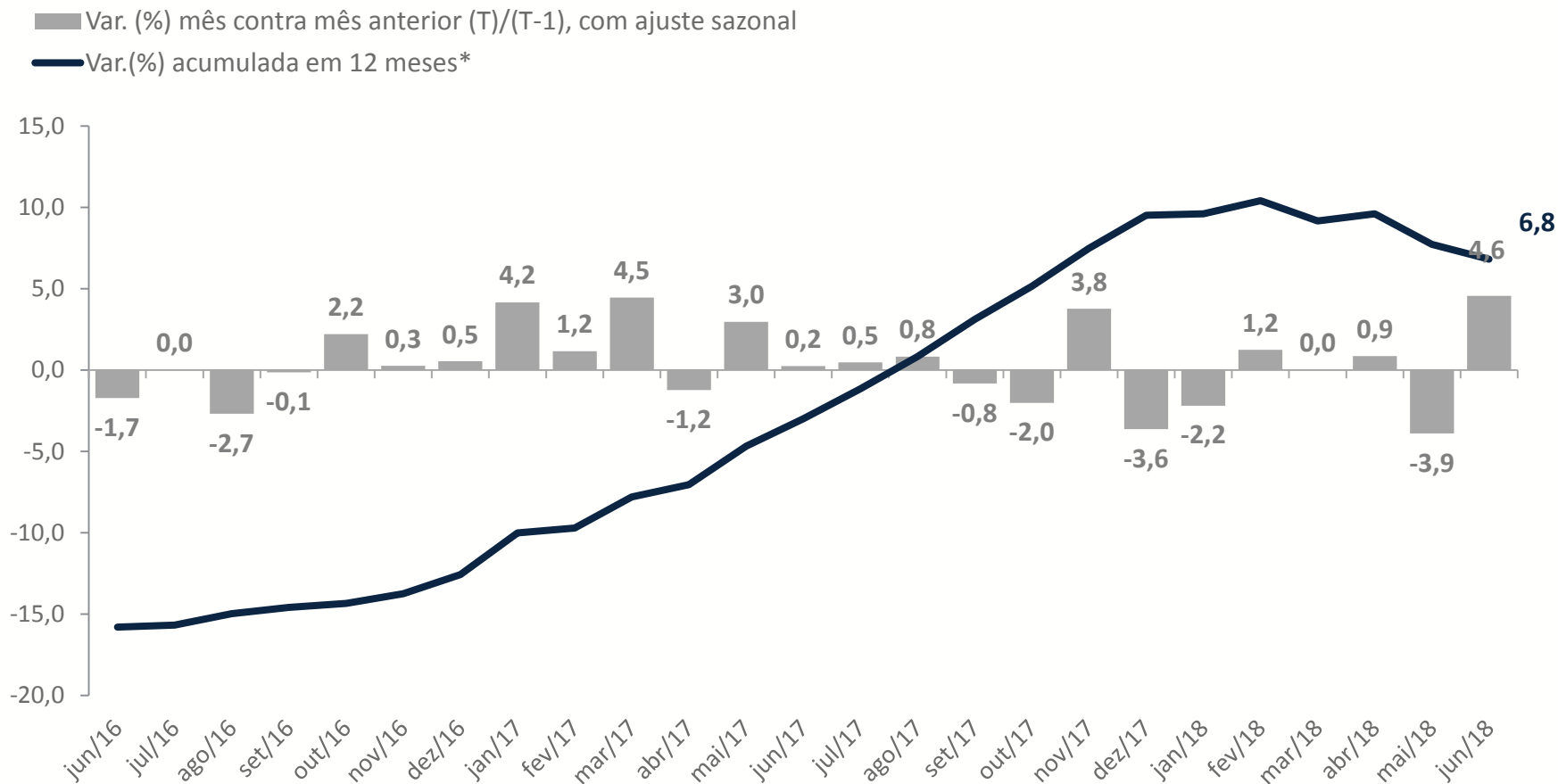
## Tecidos, Vestuário e Calçados



\* compara o comércio no período em referência em relação ao período imediatamente anterior

# Volume de Vendas Setorial

## Móveis e Eletrodomésticos



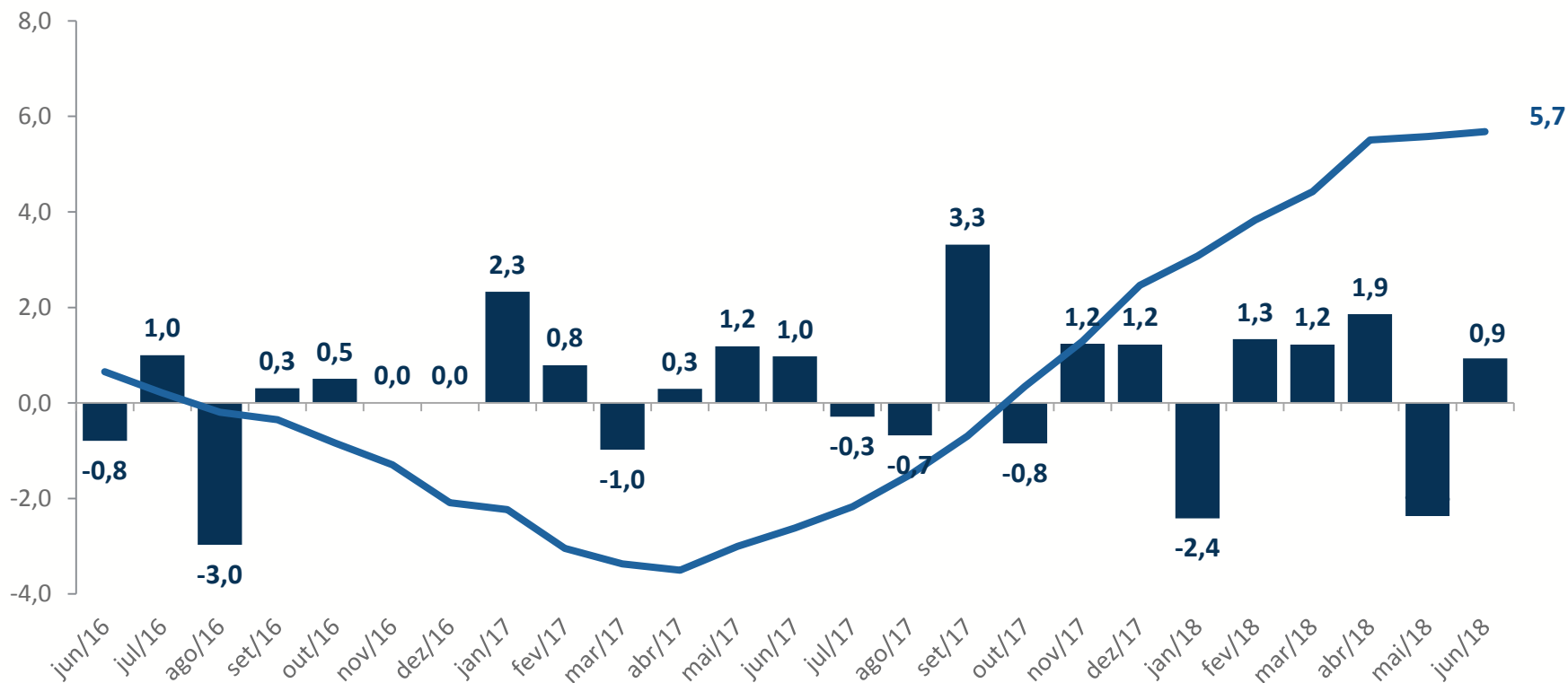
\* compara o comércio no período em referência em relação ao período imediatamente anterior

# Volume de Vendas Setorial

## Artigos Farmacêuticos, médicos, ortopédicos, de perfumaria e cosméticos

■ Var. (%) mês contra mês anterior (T)/(T-1), com ajuste sazonal

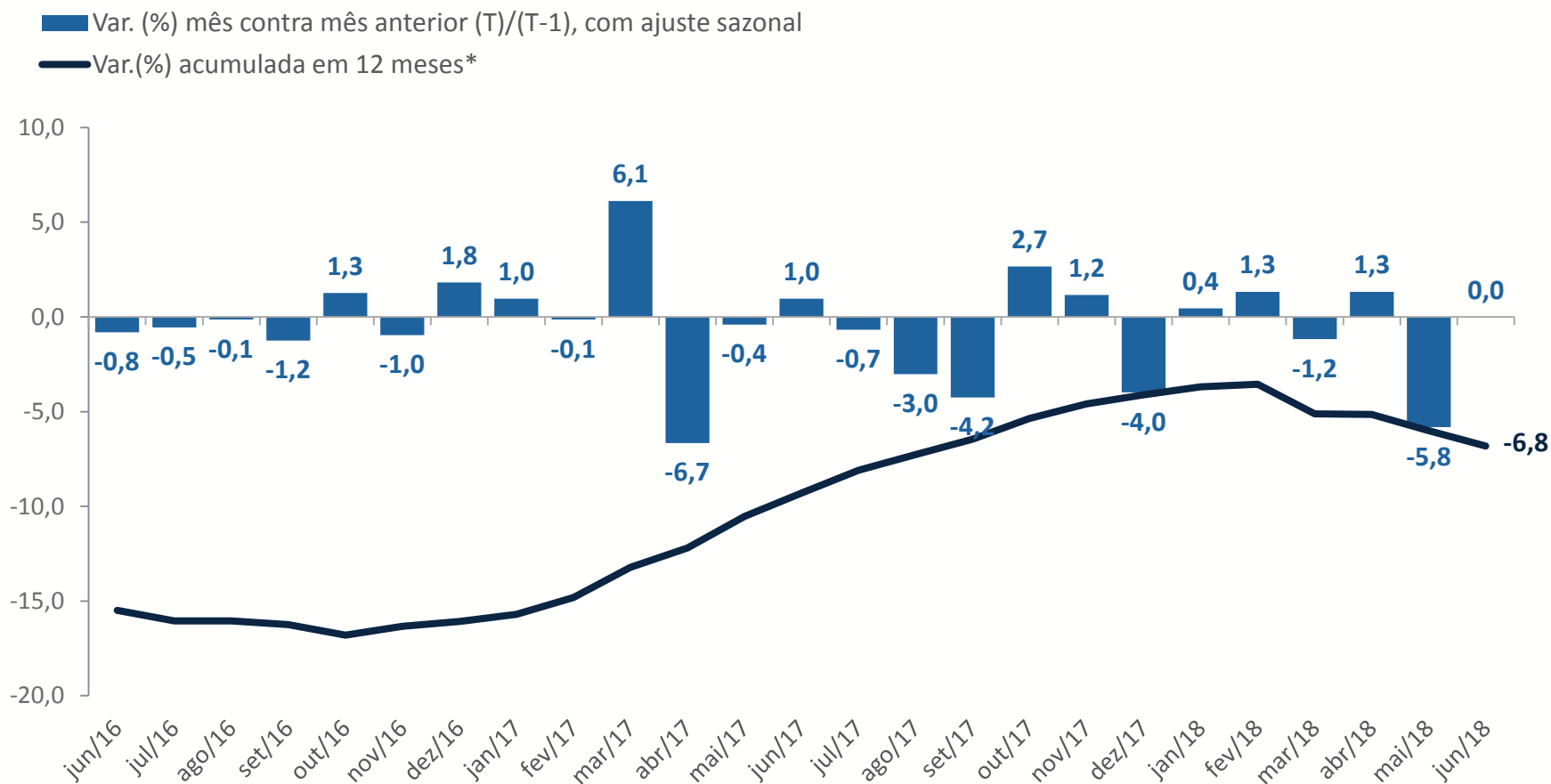
— Var.(%) acumulada em 12 meses\*



\* compara o comércio no período em referência em relação ao período imediatamente anterior

# Volume de Vendas Setorial

## Livros, jornais, revistas e papelaria

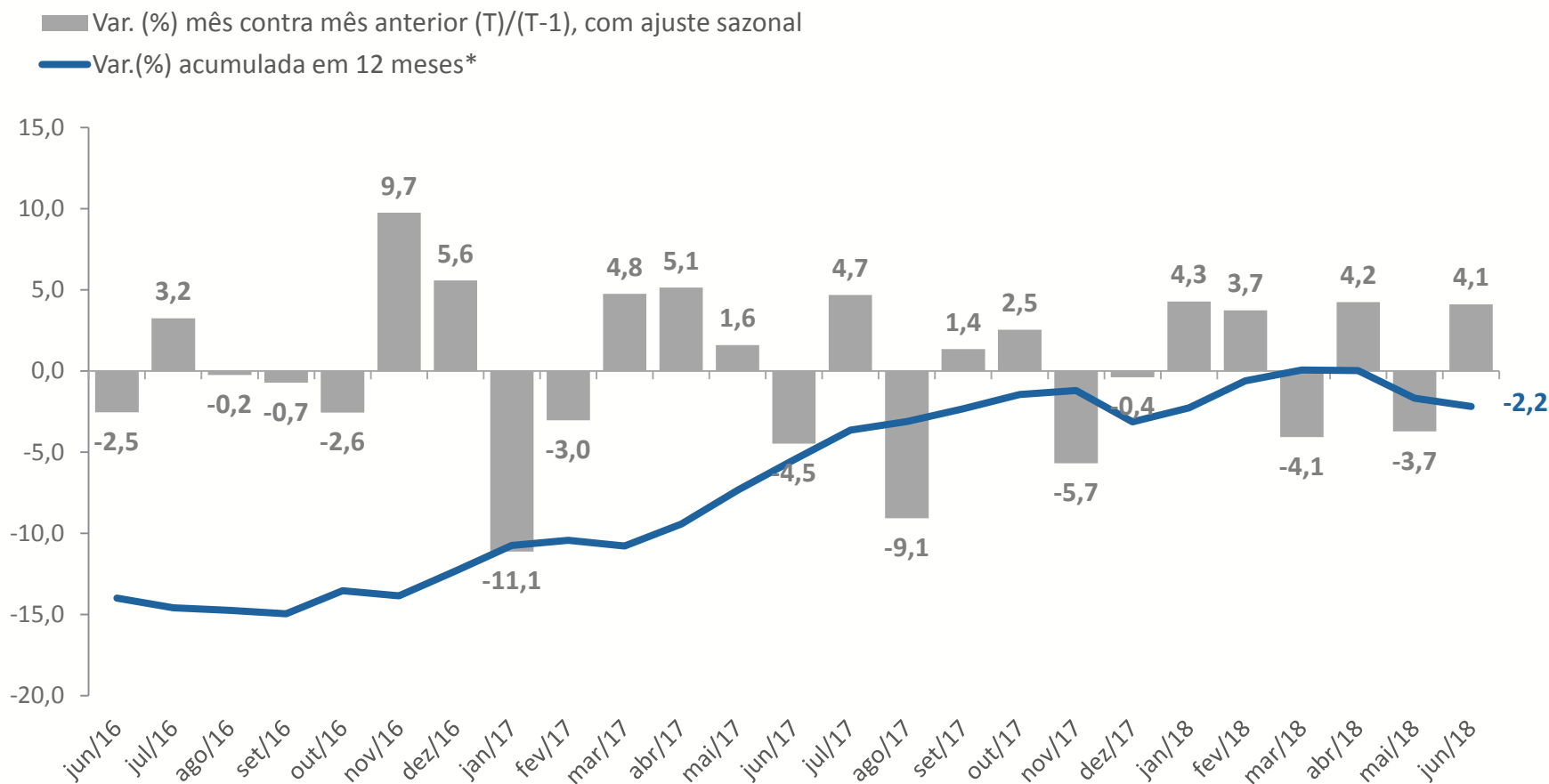


\* compara o comércio no período em referência em relação ao período imediatamente anterior



# Volume de Vendas Setorial

## Equipamentos e materiais para escritório, informática e comunicação



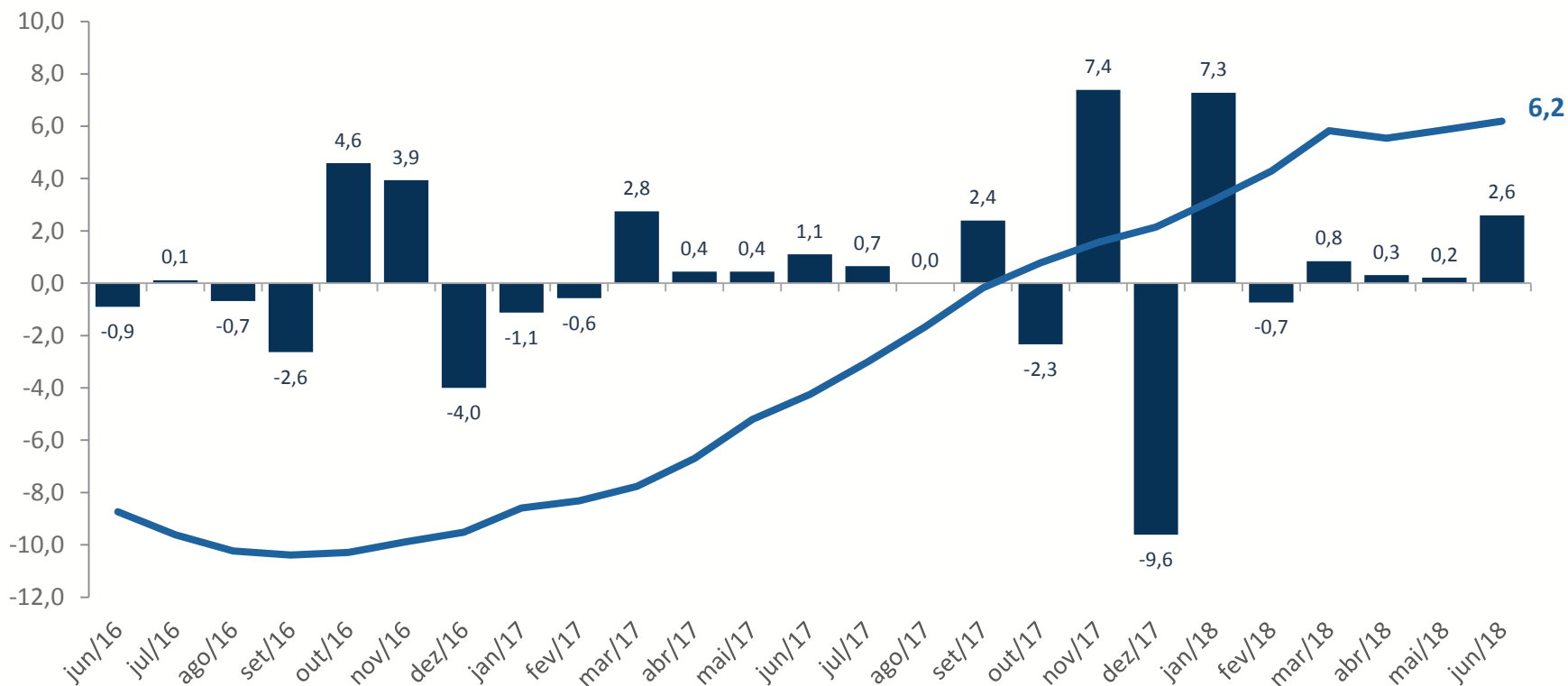
\* compara o comércio no período em referência em relação ao período imediatamente anterior

# Volume de Vendas Setorial

## Outros artigos de uso pessoal e doméstico

■ Var. (%) mês contra mês anterior (T)/(T-1), com ajuste sazonal

— Var.(%) acumulada em 12 meses\*



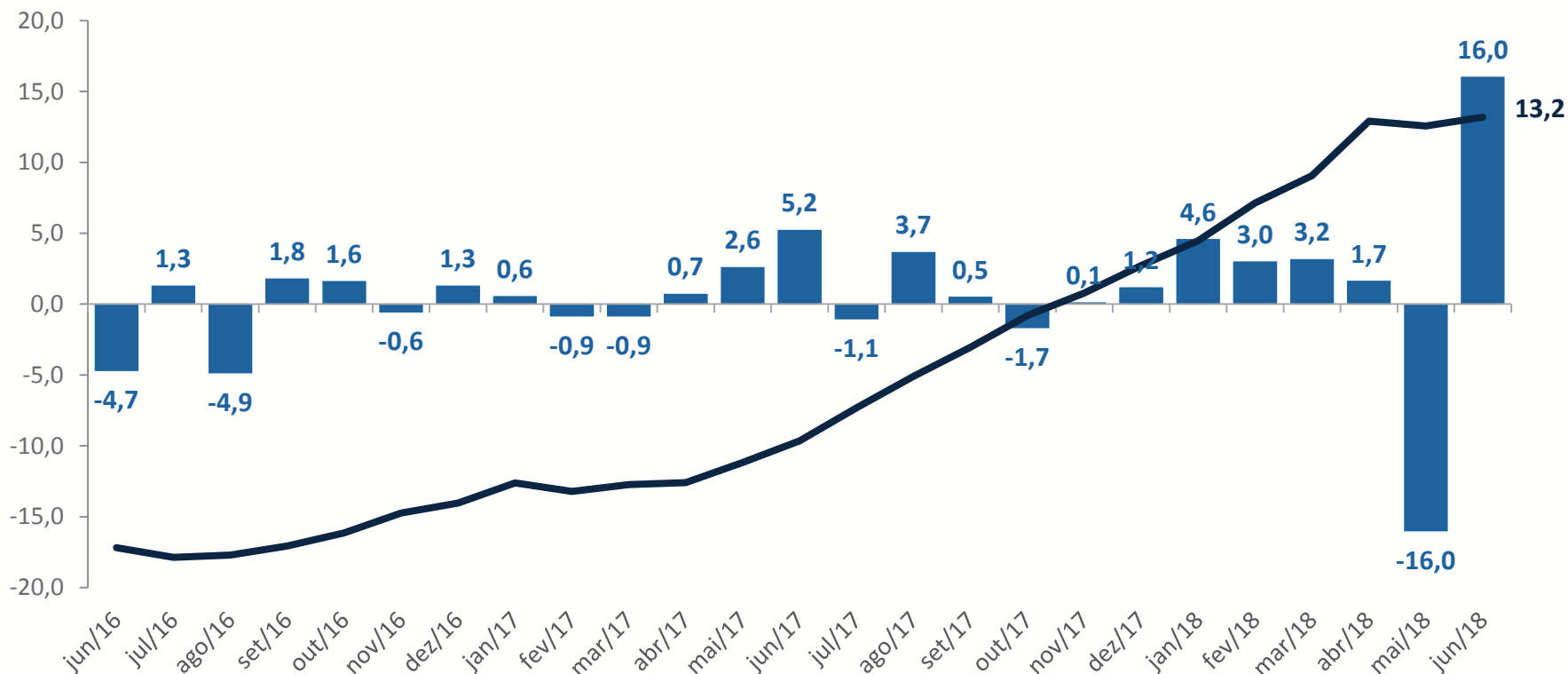
\* compara o comércio no período em referência em relação ao período imediatamente anterior

# Volume de Vendas Setorial

## Veículos, motocicletas, partes e peças

■ Var. (%) mês contra mês anterior (T)/(T-1), com ajuste sazonal

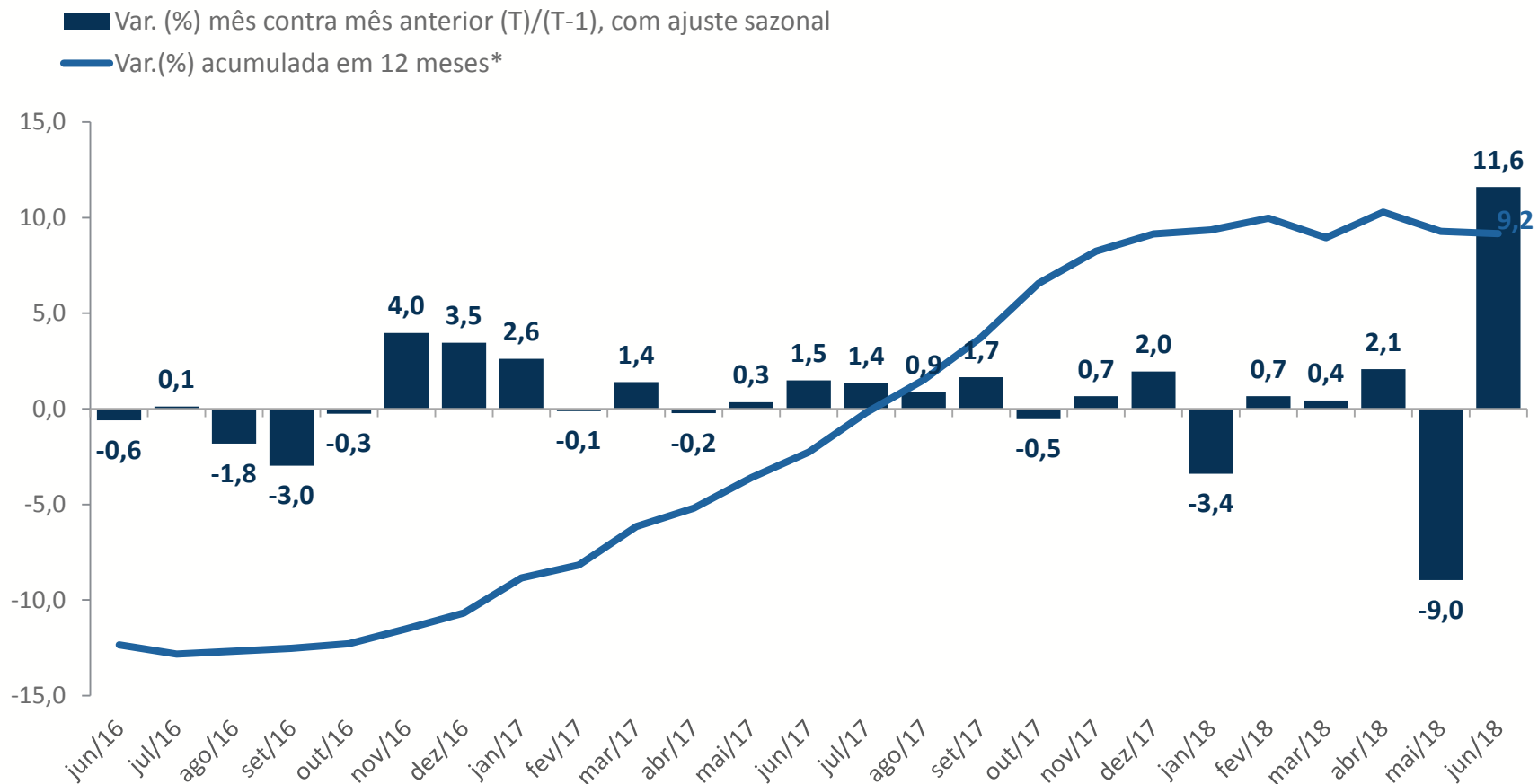
— Var.(%) acumulada em 12 meses\*



\* compara o comércio no período em referência em relação ao período imediatamente anterior

# Volume de Vendas Setorial

## Material de Construção



\*compara o comércio no período em referência em relação ao período imediatamente anterior



## Ministério da Fazenda

Para maiores informações acesse o site da Secretaria de Política Econômica:

[www.spe.fazenda.gov.br](http://www.spe.fazenda.gov.br)



Secretaria  
de Política  
Econômica

**Ministério  
da Fazenda**